

住田町告示第 23 号

財政状況の公表等に関する条例（昭和 30 年住田町条例第 29 号）第 2 条の規定により、別添のとおり公表する。

平成 22 年 11 月 15 日

住田町長 多 田 欣 一

住田町財政状況報告書

平成22年11月

財政事情の公表について

町民の皆さんに納めていただいた税金や国、県からの補助金などのお金がどのような使われ方をしているか、また、町の財産や借金がどれくらいあるかなどを広く知っていただくために、町では、本町の財政事情を毎年5月と11月の2回公表することとしています。

今回は、平成22年度上半期(4月～9月)の予算執行状況と平成21年度の決算状況、主要な施策の成果及び予算執行実績などについてお知らせします。

なお、この公表の副本は、今後6ヶ月間、町づくり推進課財政係に備え付けておき、町民の皆さんの閲覧に供します。

平成22年11月

住田町長 多田 欣一

1. 平成22年度上半期における予算執行状況
 (1) 一般会計の状況(平成22年9月30日現在)

(単位:千円)

歳入					歳出				
区分	予算現額 (9月補正まで) (A)	収入済額 (B)	執行率 % (B/A)	摘要	区分	予算現額 (9月補正まで) (C)	支出済額 (D)	執行率 % (D/C)	摘要
1 町税	431,510	262,126	60.7		1 議会費	72,895	36,033	49.4	
2 地方譲与税	48,000	14,870	31.0		2 総務費	(67,792) 616,581	(32,317) 251,797	(47.7) 40.8	
3 利子割交付金	1,200	568	47.3		3 民生費	(3,339) 818,122	(1,742) 273,889	(52.2) 33.5	
4 配当割交付金	100	105	105.0		4 衛生費	(6,755) 338,185	(4,630) 134,186	(68.5) 39.7	
5 株式等譲渡所得割交付金	50	0	0.0		5 労働費	832	634	76.2	
6 地方消費税交付金	50,000	30,963	61.9		6 農林業費	(99,697) 558,494	(24,759) 168,559	(24.8) 30.2	
7 自動車取得税交付金	8,000	3,561	44.5		7 商工費	36,733	15,252	41.5	
8 地方特例交付金	2,000	9,766	488.3		8 土木費	(78,414) 550,690	(43,348) 108,239	(55.3) 19.7	
9 地方交付税	1,980,000	1,716,170	86.7		9 消防費	266,183	133,605	50.2	
10 交通安全対策特別交付金	700	408	58.3		10 教育費	(152,239) 520,057	(59,221) 212,713	(38.9) 40.9	
11 分担金及び負担金	(318) 32,177	(308) 16,595	(96.9) 51.6		11 災害復旧費	9	2	22.2	
12 使用料及び手数料	79,611	51,159	64.3		12 公債費	543,013	280,876	51.7	
13 国庫支出金	(259,505) 514,899	(232,847) 294,165	(89.7) 57.1		13 諸支出金	2	0	0.0	
14 県支出金	(13,544) 284,511	(3,694) 20,921	(27.3) 7.4		14 予備費	2,178	0	0.0	
15 財産収入	101,119	38,334	37.9						
16 寄附金	2	8,080	404000.0						
17 繰入金	186,817	0	0.0						
18 繰越金	(134,869) 243,207	(134,869) 243,207	(100.0) 100.0						
19 諸収入	55,171	28,706	52.0						
20 町債	304,900	0	0.0						
歳入合計	(408,236) 4,323,974	(371,718) 2,739,704	(91.1) 63.4		歳出合計	(408,236) 4,323,974	(166,017) 1,615,785	(40.7) 37.4	

上段の()書きは繰越明許費(内数)

(2) 特別会計の収入及び支出の概要(平成22年9月30日現在)

(単位:千円)

区分	歳入				歳出			
	予算現額 (9月補正まで) (A)	収入済額 (B)	執行率 % (B/A)	摘要	予算現額 (9月補正まで) (C)	支出済額 (D)	執行率 % (D/C)	摘要
国民健康保険特別会計	872,539	326,186	37.4		872,539	372,757	42.7	
老人保健特別会計	620	6	1.0		620	7	1.1	
簡易水道事業特別会計	165,398	43,638	26.4		165,398	54,990	33.2	
下水道事業特別会計	117,462	12,187	10.4		117,462	55,599	47.3	
介護保険特別会計 (保険事業勘定)	679,199	268,797	39.6		679,199	285,277	42.0	
介護保険特別会計 (介護サービス事業勘定)	2,788	1,567	56.2		2,788	1,124	40.3	
後期高齢者医療特別会計	63,417	19,466	30.7		63,417	15,360	24.2	
計	1,901,423	671,847	35.3		1,901,423	785,114	41.3	

2 平成21年度 決算の状況
 (1) 一般会計歳入の状況

(単位:千円)

区分	予算額 (A)	決算額 (B)	構成比 %	左の財源構成		執行率 (%) (B)/(A)
				自主財源	依存財源	
1 町税	428,842	441,800	8.5	441,800		103.0
2 地方譲与税	51,425	51,426	1.0		51,426	100.0
3 利子割交付金	1,485	1,485	0.0		1,485	100.0
4 配当割交付金	245	245	0.0		245	100.0
5 株式等譲渡所得割交付金	97	97	0.0		97	100.0
6 地方消費税交付金	54,607	54,607	1.1		54,607	100.0
7 自動車取得税交付金	7,621	7,621	0.2		7,621	100.0
8 地方特例交付金	4,716	4,716	0.1		4,716	100.0
9 地方交付税	2,318,162	2,318,162	44.3		2,318,162	100.0
10 交通安全対策特別交付金	736	736	0.0		736	100.0
11 分担金及び負担金	31,905	34,491	0.7	34,491		108.1
12 使用料及び手数料	78,661	79,359	1.5	79,359		100.9
13 国庫支出金	891,140	629,922	12.0		629,922	70.7
14 県支出金	291,062	273,199	5.2		273,199	93.9
15 財産収入	127,090	64,914	1.2	64,914		51.1
16 寄附金	1,320	1,320	0.0	1,320		100.0
17 繰入金	208,265	204,627	3.9	204,627		98.3
18 繰越金	254,818	254,818	4.9	254,818		100.0
19 諸収入	107,182	109,525	2.1	109,525		102.2
20 町債	714,872	697,072	13.3		697,072	97.5
歳入合計	5,574,251	5,230,142	100.0	1,190,854	4,039,288	93.8

[自主財源]
 町税、分担金及び負担金、使用料及び手数料、財産収入、寄附金、繰入金、繰越金、諸収入

[依存財源]
 地方譲与税、利子割交付金、配当割交付金、株式等譲渡所得割交付金、地方消費税交付金、自動車取得交付金、地方特例交付金、地方交付税、交通安全対策特別交付金、国庫支出金、県支出金、町債

《決算書に準拠》

(2) 一般会計歳出(目的別・性質別)の状況

(単位:千円)

区分	予算額 (A)	決算額 (B)	構成比(%)	執行率(%) (B)/(A)	区分	予算額 (C)	決算額 (D)	構成比(%)	執行率(%) (D)/(C)
1 議会費	70,279	69,722	1.4	99.2	1 消費的経費	2,192,949	2,239,193	44.9	102.1
2 総務費	805,659	723,740	14.5	89.8	(1)人件費	852,996	844,292	16.9	99.0
3 民生費	851,558	825,643	16.6	97.0	(2)物件費	478,457	461,121	9.2	96.4
4 衛生費	332,906	323,736	6.5	97.3	(3)維持補修費	84,580	71,437	1.4	84.5
5 労働費	710	709	0.0	99.9	(4)扶助費	263,097	250,925	5.0	95.4
6 農林業費	555,427	449,118	9.0	80.9	(5)その他	513,819	611,418	12.3	119.0
7 商工費	42,332	40,949	0.8	96.7	2 投資的経費	1,844,078	1,216,200	24.4	66.0
8 土木費	580,954	406,505	8.1	70.0	(1)普通建設事業	1,843,909	1,216,038	24.4	65.9
9 消防費	245,925	239,664	4.8	97.5	ア 補助事業費	308,483	139,593	2.8	45.3
10 教育費	994,692	815,568	16.4	82.0	イ 単独事業費	1,535,426	1,076,445	21.6	70.1
11 災害復旧費	169	162	0.0	95.9	ウ その他	0	0	0.0	
12 公債費	606,666	606,209	12.2	99.9	(2)災害復旧事業費	169	162	0.0	95.9
13 諸支出金	485,212	485,210	9.7	100.0	3 その他	1,537,224	1,531,542	30.7	99.6
14 予備費	1,762	0	0.0	0.0	(1)公債費	606,636	606,209	12.2	99.9
歳出合計	5,574,251	4,986,935	100.0	89.5	(2)積立金	479,959	479,856	9.6	100.0
					(3)投資・出資・貸付金	9,640	9,640	0.2	100.0
					(4)繰出金	440,989	435,837	8.7	98.8
					歳出合計	5,574,251	4,986,935	100.0	89.5

《決算書に準拠》

《地方財政状況調査に準拠》

(3) 特別会計の状況

(単位:千円)

区分	歳入			歳出				摘要
	予算現額 (A)	収入済額 (B)	執行率 % (B/A)	予算現額 (C)	支出済額 (D)	執行率 % (D/C)	歳入・歳出 差引決算額 (B)-(D)	
国民健康保険特別会計	885,359	909,816	102.8	885,359	854,111	96.5	55,705	
老人保健特別会計	9,831	9,754	99.2	9,831	9,748	99.2	6	
簡易水道事業特別会計	191,960	195,878	102.0	191,960	186,748	97.3	9,130	
下水道事業特別会計	125,787	124,623	99.1	125,787	124,475	99.0	148	
介護保険特別会計 (保険事業勘定)	652,571	647,726	99.3	652,571	645,181	98.9	2,545	
介護保険特別会計 (介護サービス事業勘定)	2,774	2,926	105.5	2,774	2,504	90.3	422	
後期高齢者医療特別会計	65,440	65,345	99.9	65,440	65,276	99.7	69	
計	1,933,722	1,956,068	101.2	1,933,722	1,888,043	97.6	68,025	

3 税負担の状況(町民1人当たり、1世帯当たりの負担状況)

区分	平成22年度				平成21年度				増減額	
	予算現額 (9月補正まで) (千円)	構成比 (%)	1人当たり (円)	1世帯当たり (円)	決算額 (千円)	構成比 (%)	1人当たり (円)	1世帯当たり (円)	1人当たり (円)	1世帯当たり (円)
町税	431,510	74.6	67,677	200,237	441,800	75.1	69,291	205,012	△ 1,614	△ 4,775
町民税	147,419	25.5	23,121	68,408	156,276	26.6	24,510	72,518	△ 1,389	△ 4,110
固定資産税	242,994	42.0	38,111	112,758	240,723	40.9	37,755	111,705	356	1,053
軽自動車税	12,715	2.2	1,994	5,900	12,245	2.1	1,920	5,682	74	218
町たばこ税	27,118	4.7	4,253	12,584	31,295	5.3	4,908	14,522	△ 655	△ 1,938
鉱産税	1,264	0.2	198	587	1,261	0.2	198	585	0	2
国民健康保険税	146,648	25.4	23,000	68,050	146,454	24.9	22,970	67,960	30	90
計	578,158	100.0	90,677	268,287	588,254	100.0	92,261	272,972	△ 1,584	△ 4,685

人口	6,376
世帯数	2,155
(平成22年4月1日現在)	

4 公営企業の経理状況

(単位:千円)

区分		平成22年度決算見込				平成21年度決算			
		収入	支出	差引	摘要	収入	支出	差引	摘要
水道	収益的収支	103,942	83,964	19,978		95,195	96,984	△ 1,789	
	資本的収支	61,456	81,434	△ 19,978		100,683	89,764	10,919	
下水	収益的収支	56,797	41,933	14,864		54,953	38,884	16,069	
	資本的収支	60,665	75,529	△ 14,864		69,670	85,591	△ 15,921	

5 財産、地方債、一時借入金の現在高

(1) 財産の状況

(単位: m²)

区分	行政財産			普通財産			摘要
	20年度末現在高	21年度中の増減	21年度末現在高	20年度末現在高	21年度中の増減	21年度末現在高	
町有財産	570,674	3,547	574,221	127,022,304	4,316	127,026,620	
土地	512,160	4,429	516,589	127,010,646	5,188	127,015,834	
建物	58,514	△ 882	57,632	11,658	△ 872	10,786	

(2) 地方債の状況

(単位: 千円)

区分	19年度末現在高	20年度末現在高	21年度中		21年度末現在高	摘要
			借入額	償還額		
一般会計	5,310,244	4,954,866	697,072	525,547	5,126,391	
簡易水道 特別会計	1,524,054	1,461,555	15,200	65,789	1,410,966	
下水道事業 特別会計	1,064,501	982,023		85,590	896,433	
計	7,898,799	7,398,444	712,272	676,926	7,433,790	

(3) 一時借入金の状況

(単位: 千円)

区分	借入先	件数	借入額	現在高	摘要
一時借入金	-	-	-	-	

平成 21 年 度

歳入歳出決算にかかると主要な施策の成果及び予算執行実績報告書

住 田 町

歳入決算の状況

(単位:千円、%)

区 分	平成 21 年 度						平成 20 年 度				
	決算額	構成比	前年度比較		充 当 区 分		決算額	構成比	前年度比較		
			金 額	増減率	特定財源	一般財源			金 額	増減率	
1 町 税	441,800	8.5	△ 21,025	△ 4.5		441,800	462,825	10.9	2,165	0.5	
2 地 方 譲 与 税	51,426	1.0	△ 3,036	△ 5.6		51,426	54,462	1.3	△ 680	△ 1.2	
3 利 子 割 交 付 金	1,485	0.0	△ 38	△ 2.5		1,485	1,523	0.0	38	2.6	
4 配 当 割 交 付 金	245	0.0	△ 57	△ 18.9		245	302	0.0	△ 533	△ 63.8	
5 株 式 等 譲 渡 所 得 割 交 付 金	97	0.0	12	14.1		97	85	0.0	△ 254	△ 74.9	
6 地 方 消 費 税 交 付 金	54,607	1.1	1,795	3.4		54,607	52,812	1.2	△ 7,316	△ 12.2	
7 自 動 車 取 得 税 交 付 金	7,621	0.2	△ 4,612	△ 37.7		7,621	12,233	0.3	△ 1,156	△ 8.6	
8 地 方 特 例 交 付 金	4,716	0.1	780	19.8		4,716	3,936	0.1	1,298	49.2	
9 地 方 交 付 税	2,318,162	44.3	30,231	1.3		2,318,162	2,287,931	53.7	56,761	2.5	
10 交 通 安 全 対 策 特 別 交 付 金	736	0.0	15	2.1		736	721	0.0	△ 122	△ 14.5	
11 分 担 金 及 び 負 担 金	10,228	0.2	△ 4,926	△ 32.5	10,228		15,154	0.4	4,827	46.7	
12 使 用 料 及 び 手 数 料	106,784	2.1	△ 1,028	△ 1.0	105,401	1,383	107,812	2.5	30,445	39.4	
13 国 庫 支 出 金	629,922	12.0	412,924	190.3	203,606	426,316	216,998	5.1	△ 157,893	△ 42.1	
14 県 支 出 金	273,199	5.2	△ 32,318	△ 10.6	273,199		305,517	7.2	65,934	27.5	
15 財 産 収 入	64,914	1.2	△ 11,074	△ 14.6	24,332	40,582	75,988	1.8	201	0.3	
16 寄 附 金	1,320	0.0	△ 4,290	△ 76.5	210	1,110	5,610	0.1	3,510	167.1	
17 繰 入 金	204,627	3.9	186,447	1,025.6	70,127	134,500	18,180	0.4	△ 858,708	△ 97.9	
18 繰 越 金	254,818	4.9	44,255	21.0	2,030	252,788	210,563	4.9	138,742	193.2	
19 諸 収 入	106,364	2.0	△ 92,198	△ 46.4	83,257	23,107	198,562	4.7	108,474	120.4	
20 町 債	697,072	13.3	466,518	202.3	427,500	269,572	230,554	5.4	△ 730,525	△ 76.0	
計	5,230,143	100.0	968,375	22.7	1,199,890	4,030,253	4,261,768	100.0	△ 1,344,792	△ 24.0	
自 主 財 源	1,190,855	22.8	96,161	8.8	295,585	895,270	1,094,694	25.7	△ 570,344	△ 34.3	
依 存 財 源	4,039,288	77.2	872,214	27.5	904,305	3,134,983	3,167,074	74.3	△ 774,448	△ 49.6	

《地方財政状況調査に準拠》

歳出（目的別）決算の状況

(単位:千円、%)

区 分	平成 2 1 年 度				平成 2 0 年 度			
	決 算 額	構成比	前年度比較		決 算 額	構成比	前年度比較	
			金 額	増減率			金 額	増減率
1 議 会 費	67,685	1.4	△ 1,673	△ 2.4	69,358	1.7	△ 2,357	△ 3.3
2 総 務 費	1,211,818	24.3	477,723	65.1	734,095	18.3	△ 727,839	△ 49.8
3 民 生 費	844,080	16.9	128,459	18.0	715,621	17.9	28,625	4.2
4 衛 生 費	308,321	6.2	26,381	9.4	281,940	7.0	△ 8,412	△ 2.9
5 労 働 費	709	0.0	△ 21	△ 2.9	730	0.1	△ 233	△ 24.2
6 農 林 業 費	445,431	8.9	△ 169,167	△ 27.5	614,598	15.3	△ 598,716	△ 49.3
7 商 工 費	40,939	0.8	207	0.5	40,732	1.0	△ 19,082	△ 31.9
8 土 木 費	406,479	8.1	140,418	52.8	266,061	6.6	△ 77,858	△ 22.6
9 消 防 費	239,664	4.8	10,403	4.5	229,261	5.7	17,031	8.0
10 教 育 費	815,438	16.4	436,636	115.3	378,802	9.5	34,403	10.0
11 災 害 復 旧 費	162	0.0	160	8,000.0	2	0.0	△ 1,956	△ 99.9
12 公 債 費	606,209	12.2	△ 69,541	△ 10.3	675,750	16.9	△ 32,653	△ 4.6
13 諸 支 出 金								
計	4,986,935	100.0	979,985	24.5	4,006,950	100.0	△ 1,389,047	△ 25.7

《地方財政状況調査に準拠》

歳出(性質別)決算の状況

(単位:千円、%)

区 分	平成21年度				平成20年度			
	決算額	構成比	前年度比較		決算額	構成比	前年度比較	
			金額	増減率			金額	増減率
人件費	844,292	16.9	24,886	3.0	819,406	20.5	△ 73,752	△ 8.3
物件費	461,121	9.3	35,644	8.4	425,477	10.6	42,978	11.2
維持補修費	71,437	1.4	22,823	46.9	48,614	1.2	3,192	7.0
扶助費	250,925	5.0	16,010	6.8	234,915	5.9	14,901	6.8
補助費等	611,418	12.3	37,104	6.5	574,314	14.3	117,004	25.6
普通建設事業費	1,216,038	24.4	599,857	97.4	616,181	15.4	△ 787,123	△ 56.1
補助事業費	139,593	2.8	△ 166,106	△ 54.3	305,699	7.6	△ 615,135	△ 66.8
単独事業費	1,076,445	21.6	765,963	246.7	310,482	7.8	△ 171,988	△ 35.6
災害復旧事業費	162	0.0	160	8000.0	2	0.0	△ 1,956	△ 99.9
公債費	606,209	12.2	△ 69,541	△ 10.3	675,750	16.9	△ 32,653	△ 4.6
積立金	479,856	9.6	311,036	184.2	168,820	4.2	161,298	2144.3
投資及び出資金	0	0.0	△ 500	皆減	500	0.0	500	皆増
貸付金	9,640	0.2	540	5.9	9,100	0.2	△ 840	△ 8.5
繰出金	435,837	8.7	1,966	0.5	433,871	10.8	△ 832,596	△ 65.7
計	4,986,935	100.0	979,985	24.5	4,006,950	100.0	△ 1,389,047	△ 25.7

《地方財政状況調査に準拠》

歳出の目的別性質別内訳

(単位:千円)

性質別 目的別	人件費	物件費	維持補修費	扶助費	補助費等	普通建設 事業費	災害復旧 事業費	積立金	投資 及び 出資金	貸付金	繰出金	公債費	計
1 議会費	64,041	2,664	8		972								67,685
2 総務費	285,412	155,392	14,674		27,350	232,371		479,619		7,000	10,000		1,211,818
3 民生費	150,821	25,202	2,186	248,773	136,883	3,347		198			276,670		844,080
4 衛生費	42,878	34,306	3,144		160,290	6,455					61,248		308,321
5 労働費		75			634								709
6 農林業費	119,692	36,909	11,587		68,615	208,609		19					445,431
7 商工費	8,100	11,503	7,189		14,147								40,939
8 土木費	33,689	25,235	27,677		1,767	230,179		13			87,919		406,479
9 消防費	11,800	10,492	86		176,370	40,916							239,664
10 教育費	127,859	159,343	4,886	2,152	24,390	494,161		7		2,640			815,438
11 災害復旧費							162						162
12 公債費												606,209	606,209
13 諸支出金													
計	844,292	461,121	71,437	250,925	611,418	1,216,038	162	479,856	0	9,640	435,837	606,209	4,986,935

《地方財政状況調査に準拠》

歳出(目的別)の財源内訳

(単位:千円)

区 分		財 源 内 訳									
		国庫支出金	県支出金	使用料 手数料	分担金 負担金 寄附金	財産収入	繰入金	諸収入	繰越金	町 債	一般財源等
目的別	決算額										
1 議会費	(10,616) 67,685										67,685
2 総務費	(190,059) 1,211,818	1,192	24,497	30,533	1,670	20,120	15,917	16,468			1,101,421
3 民生費	(132,384) 844,080	184,604	98,975	27,427	8,599	198	3,895	6,164			514,218
4 衛生費	(48,357) 308,321	2,905	6,375	993				2,128			295,920
5 労働費	(111) 709		27					15			667
6 農林業費	(69,861) 445,431	6,906	136,928	1,205		3,994	14,370	2,417			279,611
7 商工費	(6,421) 40,939							5,255	2,000		33,684
8 土木費	(63,751) 406,479	3,085	4,826	16,057		13	10,302		1	36,800	335,395
9 消防費	(37,588) 239,664							1,175	1	9,500	228,988
10 教育費	(127,892) 815,438	4,914	1,571	1,882	169	7	25,643	44,463	28	381,200	355,561
11 災害復旧費	(25) 162										162
12 公債費	(95,077) 606,209			27,304				5,172			573,733
13 諸支出金	(0) 0										
計	(782,142) 4,986,935	203,606	273,199	105,401	10,438	24,332	70,127	83,257	2,030	427,500	3,787,045

※()書きは住民一人当たり額(平成22年3月31日現在住民基本台帳人口6,376人、単位:円)

《地方財政状況調査に準拠》

歳出(性質別)の財源内訳

(単位:千円)

区 分		財 源 内 訳									
		国庫支出金	県支出金	使用料 手数料	分担金 負担金 寄附金	財産収入	繰入金	諸収入	繰越金	町債	一般財源等
性 質 別	決 算 額										
1 人 件 費	(132,417) 844,292	2,281	15,220	17,590	2,143			3,001			804,057
2 物 件 費	(72,321) 461,121	11,432	27,709	48,180	139	17,756	5,126	42,090			308,689
3 維 持 補 修 費	(11,204) 71,437		4,763	3,813							62,861
4 扶 助 費	(39,355) 250,925	73,124	50,582	1,057	6,286		3,716	1,130			115,030
5 補 助 費 等	(95,894) 611,418	113,796	26,780	1,178	200	3,975	17,522	7,324	2,000		438,643
6 普 通 建 設 事 業 費	(190,721) 1,216,038	2,973	103,149	3,679	1,460		43,763	24,540	30	427,500	608,944
7 災 害 復 旧 事 業 費	(25) 162										162
8 公 債 費	(95,077) 606,209			27,304				5,172			573,733
9 積 立 金	(75,260) 479,856			2,600	210	2,601					474,445
10 投 資 及 び 出 資 金	(0) 0										0
11 貸 付 金	(1,512) 9,640										9,640
12 繰 出 金	(68,356) 435,837		44,996								390,841
計	(782,142) 4,986,935	203,606	273,199	105,401	10,438	24,332	70,127	83,257	2,030	427,500	3,787,045

※()書きは住民一人当たり額(平成22年3月31日現在住民基本台帳人口6,376人、単位:円)

《地方財政状況調査に準拠》

決 算 規 模 の 推 移

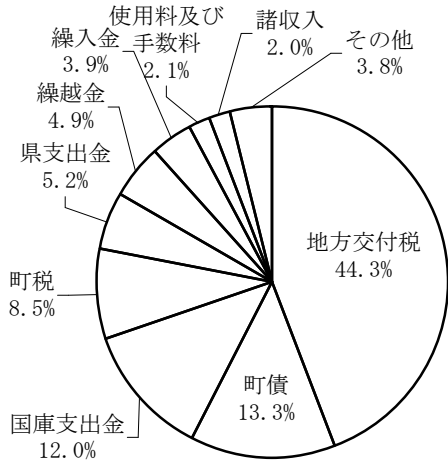
(単位:千円)

区 分		決 算 規 模						
		15年度	16年度	17年度	18年度	19年度	20年度	21年度
歳 入	一 般 会 計	4,275,449	4,045,276	4,026,357	4,778,181	5,606,560	4,261,768	5,230,143
	国 保 会 計	740,273	832,986	817,521	865,664	954,505	938,843	909,816
	老 人 保 健 会 計	1,060,614	983,341	942,043	973,372	826,466	122,670	9,754
	簡 易 水 道 事 業 会 計	315,548	176,865	278,155	540,866	327,208	142,165	195,878
	下 水 道 事 業 会 計	203,592	119,035	105,238	131,019	127,225	127,134	124,623
	介 護 保 険 会 計	490,612	518,762	543,915	551,364	599,747	613,185	647,726
	介 護 サービス 会 計				1,296	2,925	2,917	2,926
	後 期 高 齢 者 会 計						62,044	65,345
	繰 入 繰 出 重 複 額	△ 349,755	△ 359,738	△ 384,355	△ 405,691	△ 416,467	△ 433,871	△ 435,837
合 計		6,736,333	6,316,527	6,328,874	7,436,071	8,028,169	5,836,855	6,750,374
歳 出	一 般 会 計	4,181,439	3,940,309	3,915,306	4,706,360	5,395,997	4,006,950	4,986,935
	国 保 会 計	738,882	803,935	784,791	800,559	887,604	856,022	854,111
	老 人 保 健 会 計	1,076,196	969,937	950,649	978,871	854,037	113,006	9,748
	簡 易 水 道 事 業 会 計	310,489	175,445	276,644	534,178	317,188	136,559	186,748
	下 水 道 事 業 会 計	201,233	116,005	103,709	130,334	127,114	126,744	124,475
	介 護 保 険 会 計	483,259	515,347	542,562	549,452	598,631	613,140	645,181
	介 護 サービス 会 計				1,212	2,429	2,480	2,504
	後 期 高 齢 者 会 計						62,028	65,276
	繰 入 繰 出 重 複 額	△ 349,755	△ 359,738	△ 384,355	△ 405,691	△ 416,467	△ 433,871	△ 435,837
合 計		6,641,743	6,161,240	6,189,306	7,295,275	7,766,533	5,483,058	6,439,141
歳 入 歳 出 差 引 額		94,590	155,287	139,568	140,796	261,636	353,797	311,233

※平成16年度は平成7年度・8年度減税補てん債借換債及び償還金を含んだ額

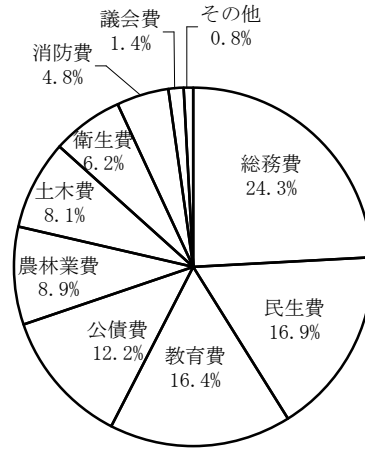
※平成18年度は公有林整備事業債施業転換資金を含んだ額

歳入の内訳



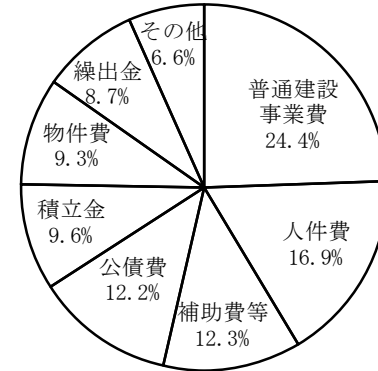
<その他の内訳>
 ・地方譲与税
 ・地方消費税交付金
 ・分担金及び負担金
 ・財産収入
 ・自動車取得税交付金
 ・地方特例交付金
 ・寄附金
 ・交通安全対策特別交付金
 ・配当割交付金
 ・利子割交付金
 ・株式等譲渡所得割交付金

目的別歳出内訳



<その他の内訳>
 ・労働費
 ・商工費
 ・災害復旧費

性質別歳出内訳



<その他の内訳>
 ・維持補修費
 ・災害復旧費
 ・扶助費
 ・貸付金

目的別歳出割合の推移

(単位:%)

年度	議会費	総務費	民生費	衛生費	農林業費	土木費	消防費	教育費	公債費	その他	総計
十七年度	1.8	17.2	17.1	7.3	15.3	8.0	5.1	7.8	19.5	0.9	3,915,306千円
十八年度	1.7	18.1	14.9	6.4	24.4	5.7	4.7	6.7	16.5	0.9	4,493,160千円
十九年度	1.3	27.1	12.7	5.4	22.5	6.4	3.9	6.4	13.1	1.2	5,395,997千円
二十年度	1.7	18.3	17.9	7.0	15.3	6.6	5.7	9.5	16.9	1.1	4,006,950千円
二十一年度	1.4	24.3	16.9	6.2	8.9	8.1	4.8	16.4	12.2	0.8	4,986,935千円

*その他は労働費・商工費・災害復旧費・諸支出金

●一般会計

科 目			予 算 額	決 算 額	予 算 執 行 の 実 績	施 策 の 効 果 等																					
款	項	目 内 容																									
2	1	1 一般管理費	290,760,000円 (うち繰越額 44,431,000円)	274,255,846円 (平成22年度繰越額 9,710,000円)	職員研修旅費 2,866,790円 <table border="1" style="margin-left: 20px;"> <thead> <tr> <th>研 修 先</th> <th>参加延人数</th> <th>延日数</th> </tr> </thead> <tbody> <tr> <td>東北自治研修所</td> <td>1人</td> <td>61日</td> </tr> <tr> <td>市町村職員研修協議会</td> <td>17人</td> <td>38日</td> </tr> <tr> <td>気仙広域連合</td> <td>1人</td> <td>2日</td> </tr> <tr> <td>岩手県</td> <td>1人</td> <td>1年</td> </tr> <tr> <td>市町村アカデミー</td> <td>4人</td> <td>32日</td> </tr> <tr> <td>(財)地域活性化センター</td> <td>1人</td> <td>28日</td> </tr> </tbody> </table>	研 修 先	参加延人数	延日数	東北自治研修所	1人	61日	市町村職員研修協議会	17人	38日	気仙広域連合	1人	2日	岩手県	1人	1年	市町村アカデミー	4人	32日	(財)地域活性化センター	1人	28日	・職員としての資質及び公務遂行能力の向上が見込まれる。
研 修 先	参加延人数	延日数																									
東北自治研修所	1人	61日																									
市町村職員研修協議会	17人	38日																									
気仙広域連合	1人	2日																									
岩手県	1人	1年																									
市町村アカデミー	4人	32日																									
(財)地域活性化センター	1人	28日																									
2	1	2 文書広報費	2,634,000円	2,542,993円	広報すみたの発行 2,020,200円	・広報すみたの発行により、町民への情報の提供が図られた。																					
2	1	5 財産管理費	129,153,000円	126,896,342円 (平成22年度繰越額 1,687,000円)	財産管理作業委託料 143,380円 保守点検等業務委託料 908,312円 駐車場舗装等工事費 27,135,150円 町有財産解体工事費 661,500円 町有建物敷地購入費 88,898,270円	・業務委託及び修繕を行うことにより、町有財産の適正な管理が図られた。 ・町有建物の敷地を購入し、建物と一体となった管理と運用が可能となった。																					
2	1	6 企画費	145,842,000円	94,639,391円 (平成22年度繰越額 49,795,000円)	情報化推進事業 11,778,114円 ふるさと住田会運営補助金 600,000円 廃止代替バス路線維持費補助金 11,497,310円 ●遠野住田線 4,682,781円 延べ輸送人員 11,259人 ●上有住線 6,814,529円 延べ輸送人員 7,217人 広域生活路線運行費補助金 1,283,000円 ●陸前高田住田線 延べ輸送人員 56,387人 世田米駅バス待合所管理委託料 240,000円	・財務会計処理システム(平成6年4月～)、総合行政ネットワークシステム(平成16年4月～)により、行政事務の効率化と住民サービスの向上が図られた。 ・ふるさと住田会の運営に対する補助を行い、首都圏との架け橋づくりに寄与した。 ・JRバス運行路線(八日町上有住駅間、八日町遠野間)の廃止に伴い、住田交運が行う代替バス運行に要した経費に対して補助を行い、住民の生活路線の確保を図った。 ・岩手県交通(株)が運行する陸前高田住田線に要した経費に対して関連市町で補助を行い、路線の確保を図った。 ・世田米駅バス待合所の管理を委託し、その確保を図った。																					

科 目				予 算 額	決 算 額	予 算 執 行 の 実 績	施 策 の 効 果 等																								
款	項	目	内 容																												
2	1	6	企 画 費			地域づくり推進事業費補助金 1,125,967円 世田米地区 81,400円 大股地区 188,000円 下有住地区 34,817円 上有住地区 759,000円 五葉地区 62,750円 みんなでできる町づくり事業費補助金 600,000円	・町総合計画前期基本計画の地区別計画に基づく活動に対し、補助事業による財政支援と地区担当職員配置による人的支援を行うことで、地区の課題解決に向けた活動が推進され、自立した地域コミュニティの構築に寄与した。 ・地域の課題解決などに取り組む町民による町づくり事業を支援するため、平成21年度は2団体の活動に対する財政支援を行い、各団体が自立的に運営するための基盤整備が図られた。																								
2	1	8	防 犯 対 策 費	9,869,000円	2,990,138円 (平成22年度繰越額 6,600,000円)	防犯灯維持管理費 2,315,903円 各地区防犯協会補助金 80,000円 気仙地区防犯協会連合会負担金 194,340円	・防犯灯の維持管理により、住民生活の安全と犯罪の被害防止が図られた。 ・町内各地区防犯協会及び気仙地区防犯協会連合会の育成が図られた。																								
2	1	10	地 域 情 報 通 信 推 進 費	85,304,000円	82,548,560円	地域情報通信推進事業 82,548,560円	・光ファイバーネットワークを活用した地上デジタル放送、防災告知放送など各種サービスを提供するとともに、「住田テレビ」により地域に密着した映像情報を提供し、町民相互のふれあいや情報交流の促進と共有を図った。																								
2	3	1	戸 籍 住 民 基 本 台 帳 費	42,656,000円	42,146,323円	諸証明書発行業務委託事業(上有住郵便局) 615,799円 諸証明書発行件数(有料分) <table border="1" data-bbox="965 1193 1700 1362"> <thead> <tr> <th>発行場所</th> <th>戸籍</th> <th>住民票等</th> <th>印鑑登録</th> <th>税</th> <th>計</th> </tr> </thead> <tbody> <tr> <td>本庁</td> <td>2,469</td> <td>2,634</td> <td>2,379</td> <td>1,925</td> <td>9,407</td> </tr> <tr> <td>上有住郵便局</td> <td>100</td> <td>181</td> <td>156</td> <td>58</td> <td>495</td> </tr> <tr> <td>計</td> <td>2,569</td> <td>2,815</td> <td>2,535</td> <td>1,983</td> <td>9,902</td> </tr> </tbody> </table>	発行場所	戸籍	住民票等	印鑑登録	税	計	本庁	2,469	2,634	2,379	1,925	9,407	上有住郵便局	100	181	156	58	495	計	2,569	2,815	2,535	1,983	9,902	・上有住郵便局に諸証明書の発行業務を委託することにより、地域住民の利便性が図られた。
発行場所	戸籍	住民票等	印鑑登録	税	計																										
本庁	2,469	2,634	2,379	1,925	9,407																										
上有住郵便局	100	181	156	58	495																										
計	2,569	2,815	2,535	1,983	9,902																										
						電算化事業 10,507,770円	・住民基本台帳ネットワークシステム及び住民情報システムの構築により、住民基本台帳事務の効率化と																								

科 目				予 算 額	決 算 額	予 算 執 行 の 実 績	施 策 の 効 果 等
款	項	目	内 容				
							正確性が図られた。
2	5	1	統計調査費	8,603,000円	8,520,873円	学校基本調査 12,576円 工業統計調査 79,710円 経済センサス 206,890円 農林業センサス 1,512,580円 国勢調査調査区設定調査 69,168円 統計調査費 9,000円	・各種統計調査を実施することにより、国や地方公共団体の各種行政施策の基礎数値として用いられ、様々な分野で活用されている。
3	1	1	社会福祉総務費 (うち繰越額 109,239,000円)	391,023,000円	378,314,194円	住田町身体障害者協会運営費補助金 30,000円	・身体障害者協会活動費の一部を補助することにより、身体障害者の福祉の充実を図った。
						住田町手をつなぐ親の会運営費補助金 30,000円	・手をつなぐ親の会の活動費の一部を補助することにより、知的障害者の福祉の充実を図った。
						住田町遺族会運営費補助金 30,000円	・遺族会の活動費の一部を補助することにより、遺族会の活動の充実を図った。
						住田町社会福祉協議会運営費補助金 13,481,000円	・社会福祉協議会運営費を補助することにより、地域福祉の充実を図った。
						大洋会運営費補助金 202,000円	・社会福祉法人大洋会の事業運営費の一部を補助することにより、福祉事業の充実を図った。
						愛育会運営費補助金 195,000円	・社会福祉法人愛育会の事業運営費の一部を補助することにより、福祉事業の充実を図った。
						福祉タクシー助成費 27,930円 タクシー券交付者 5人 使用回数 49回	・重度身体障害者及び知的障害者に対してタクシー料金の一部を助成し、社会参加の促進を図った。
						民生児童委員協議会事務委託料 305,000円	・厚生委員と社会福祉協議会との情報を共有することにより、一層の福祉サービスの向上と地域福祉の推進が図られた。
						地域生活支援事業 4,451,230円 (相談支援機能強化事業 1,049,284円 日常生活用具給付等事業 770,789円 地域活動支援センター機能強化事業 1,360,393円 訪問入浴サービス事業 868,129円 日中一時支援事業 279,855円 社会参加促進事業 119,780円)	・障害者自立支援法に基づき、障害者を総合的に支援する体制をつくり、各種事業を行うことにより、障害者の自立促進と福祉の向上を図った。

科 目				予 算 額	決 算 額	予 算 執 行 の 実 績	施 策 の 効 果 等																						
款	項	目	内 容																										
						(生活訓練等事業 3,000円)																							
3	1	1	社会福祉総務費			障害者自立支援給付 障害福祉サービス費等 106,429,153円 助成対象件数 934人 補装具費 2,046,070円 助成対象件数 11人 障害程度区分認定等事務費 142,695円	・障害者自立支援法に基づき、生活上または療養上必要な介護や、身体的または社会的なリハビリテーションや就労につながる支援を行う等、障害者の自立支援と福祉の向上を図った。																						
						障害者相談支援事業委託料 1,802,000円	・障害者自立支援法に基づき、障害者等からの相談に応じ、必要な情報の提供や助言を行い、障害者等が自立した日常生活や社会生活を営めるよう相談支援事業等を行った。																						
						障害者自立支援対策臨時特例事業 1,151,922円 (事業運営安定化事業 785,590円 障害者自立支援法等事務処理安定化支援事業 250,000円 障害者自立支援法等改正施行円滑化特別支援事業 116,332円)	・報酬改定における激変緩和措置、事務処理対策、制度改正に伴うシステム改修等により障害者自立支援法の円滑な推進を図った。																						
						在宅重度障害者家族介護慰労手当 99,600円 対象者 1人	・在宅の重度障害者と同居して、常時その介護に従事している者の負担の軽減を図った。																						
						在宅酸素療法患者酸素濃縮器使用助成事業 87,400円 対象者 4人	・在宅酸素療法を必要とする呼吸器機能障害者に対し経費を助成し、福祉の増進を図った。																						
						臥床者搬送車設置補助金 2,387,900円 移送サービス車両 1台設置	・寝たきりの方を病院へ搬送するための車両を設置し、生活福祉の向上を図った。																						
						重度心身障害者医療費給付状況 18,592,300円	・障害者への医療費補助により、生活の安定と福祉の向上を図った。																						
				<table border="1"> <thead> <tr> <th rowspan="2">区分</th> <th colspan="2">入院</th> <th colspan="2">入院外</th> <th colspan="2">合計</th> <th rowspan="2">対象者数</th> </tr> <tr> <th>件数</th> <th>給付金</th> <th>件数</th> <th>給付金</th> <th>件数</th> <th>給付金</th> </tr> </thead> <tbody> <tr> <td>一般</td> <td>240件</td> <td>6,407,876円</td> <td>1,394件</td> <td>5,823,139円</td> <td>1,634件</td> <td>12,231,015円</td> <td>96人</td> </tr> </tbody> </table>				区分	入院		入院外		合計		対象者数	件数	給付金	件数	給付金	件数	給付金	一般	240件	6,407,876円	1,394件	5,823,139円	1,634件	12,231,015円	96人
区分	入院		入院外		合計		対象者数																						
	件数	給付金	件数	給付金	件数	給付金																							
一般	240件	6,407,876円	1,394件	5,823,139円	1,634件	12,231,015円	96人																						

科 目				予 算 額	決 算 額	予 算 執 行 の 実 績				施 策 の 効 果 等			
款	項	目	内 容			後期高齢	192件	4,118,860円	1,414件	2,242,425円	1,606件	6,361,285円	94人
						合計	432件	10,526,736円	2,808件	8,065,564円	3,240件	18,592,300円	190人
3	1	1	社会福祉総務費			定額給付金			104,844,000円				
						給付者数	6,529人						・景気後退下において、住民への生活支援を行うことを目的として、住民に広く給付し、地域経済の活性化にも寄与した。
3	1	2	国民年金費	92,000円	88,898円	国民年金事業状況							・住田町の人口の約38%が高齢者であり、高齢者の生活を支えるのが国民年金である。住田町の国民年金受給額は17億円を超え、生活保障の重要な役割を担っている。
						1 被保険者状況(平成21年度末)							
						(1)被保険者数							
						第1号	任意	計(イ)	第3号	合計			
						955人	5人	960人	211人	1,171人			
						(2)保険料免除者数							
						法免(ロ)	全免(ハ)	猶予(ニ)	学特(ホ)	合計			
						74人	89人	9人	48人	220人			
						(3)不在者数				5人(ヘ)			
						(4)抛出可能被保険者数				735人(ト)			
						(ト)=(イ)-(ロ)-(ハ)-(ニ)-(ホ)-(ヘ)							
						2 収納状況							
						・収納率			76.2%	(前年度比4.0%減)			
						・保険料納付月数			6,863月				
3	1	3	老人福祉費	39,360,000円	38,619,051円	敬老行事費							・各自治公民館が開催する敬老会に補助金を交付するとともに、88歳の高齢者に記念品を贈り長寿を祝った。
						記念品贈呈	47人		74,965円				
						敬老行事費補助金			1,437,800円				
						老人クラブ運営費補助金			1,011,800円				・老人クラブ運営費に補助することにより、高齢者の生きがいづくり、健康増進及び社会参加活動等積極的な活動が行われた。
						会員数	1,696人						
						緊急通報体制整備事業			966,266円				・一人暮らし老人及び高齢者世帯において、安心した生活ができるよう緊急通報装置を設置し、緊急時における通報体制を整えた。
						設置台数			19台				
						うち平成21年度新規台数			2台				
						老人保護措置委託料			27,868,034円				・65歳以上で在宅において養護または介護を受けることが困難な方が施設を利用することにより、福祉の向上が図られた。
						入所者	13人						

科 目				予 算 額	決 算 額	予 算 執 行 の 実 績	施 策 の 効 果 等
款	項	目	内 容				
						高齢者生活福祉センター生活援助員設置委託料 3,150,452円 利用者数 6人	・高齢者生活福祉センターでの居住の場の提供や生活援助員の設置により、65歳以上でひとり暮らしの者や夫婦のみの世帯の者が、独立して生活することに対する不安の解消を図った。

科 目				予 算 額	決 算 額	予 算 執 行 の 実 績	施 策 の 効 果 等
款	項	目	内 容				
3	1	3	老人福祉費			社会福祉法人等による利用者負担軽減措置補助金 対象者 55人 848,590円	・社会福祉法人が、生計困難者からの利用負担徴収の軽減を行ったことに対し助成をすることで生計困難者の継続的な利用が図られた。
3	1	4	青少年女性費	146,000円	37,280円	青少年問題協議会研修会の開催 24,280円	・青少年問題協議会の研修会を実施し、健全な青少年の育成を図った。
3	1	5	交通安全対策費	3,542,000円	3,045,839円	交通指導員設置事業 1,544,100円	・定期的な街頭指導と保育園、小学校での交通安全教室での指導を通じて、交通安全意識の普及・高揚が図られた。
						交通安全施設設置工事費 958,650円 ガードレール設置 : 町道小口洞和田野線	・交通安全施設の整備が図られ、道路の危険箇所の安全が確保された。
						交通安全協会各分会活動補助金 80,000円 住田町交通安全母の会活動補助金 50,000円 気仙地区交通安全協会補助金 135,000円	・交通安全活動の中核を担う気仙地区交通安全協会、各分会、交通安全母の会の育成が図られた。
						交通安全思想啓発活動費 116,899円	・新入学児童への交通安全啓発物品の配付、まちづくり大会の開催、街頭指導、交通指導車を活用した広報活動等により、交通安全思想の普及・高揚が図ら
3	2	1	児童福祉総務費 (うち繰越額 2,695,000円)	103,619,000円	101,915,199円	放課後児童健全育成事業 918,000円 世田米学童クラブ運営費補助金	・就学児を持つ働く父母等が、安心して仕事に従事することができ、児童の健全育成に寄与した。
						出産祝い金 2,500,000円 第3子(30万円) 5件 第4子~(50万円) 2件	・第3子以降の出産に祝い金を支給することにより、子育て支援及び出生数の増加に寄与した。
						子育て応援特別手当 2,232,000円 支給対象数 62名	・多子世帯の負担軽減につながり、子育てを行う家庭の生活安心を確保することができた。
3	2	2	児童措置費	34,390,000円	32,235,981円 (平成22年度繰越額 1,742,000円)	児童手当等支給状況	・児童を養育している方に手当を支給することにより、次代の社会を担う児童の健全な育成及び資質の向上、若い子育て世帯の経済的負担の軽減など大きな役割を担っている。
		区 分		算定基礎 児童数	支給額		
被用者 児童手当		第1子	10,000円	263人	2,630,000円		
		第2子		309人	3,090,000円		
		第3子以降		174人	1,740,000円		
非被用者 児童手当		第1子	10,000円	101人	1,010,000円		
		第2子		80人	800,000円		
		第3子以降		61人	610,000円		
被用者小学校修 了前特例給付		第1子	5,000円	1,319人	6,595,000円		
		第2子		938人	4,690,000円		
		第3子以降		10,000円	412人	4,120,000円	
非被用者小学校 修了前特例給付		第1子	5,000円	567人	2,835,000円		
		第2子		427人	2,135,000円		
		第3子以降		10,000円	189人	1,890,000円	

科 目				予 算 額	決 算 額	予 算 執 行 の 実 績			施 策 の 効 果 等	
款	項	目	内 容			計				
							計	4,840人	32,145,000円	

科 目				予 算 額	決 算 額	予 算 執 行 の 実 績	施 策 の 効 果 等																		
款	項	目	内 容																						
3	2	3	母子福祉費	14,286,000円	10,574,968円	母子家庭医療費給付状況 946,710円	・母子家庭の医療費自己負担を助成することにより、必要とする医療の受診を容易にし、経済的負担軽減を図った。																		
						<table border="1"> <thead> <tr> <th>区分</th> <th>件数</th> <th>給付金額</th> <th>対象者数</th> </tr> </thead> <tbody> <tr> <td>母</td> <td>181件</td> <td>347,990円</td> <td>32人</td> </tr> <tr> <td>児童</td> <td>459件</td> <td>598,720円</td> <td>53人</td> </tr> <tr> <td>計</td> <td>640件</td> <td>946,710円</td> <td>85人</td> </tr> </tbody> </table>		区分	件数	給付金額	対象者数	母	181件	347,990円	32人	児童	459件	598,720円	53人	計	640件	946,710円	85人		
						区分		件数	給付金額	対象者数															
						母		181件	347,990円	32人															
児童	459件	598,720円	53人																						
計	640件	946,710円	85人																						
県単乳幼児、妊産婦医療費給付状況 4,596,164円	<table border="1"> <thead> <tr> <th>区 分</th> <th>件数</th> <th>給付額</th> <th>対象者数</th> </tr> </thead> <tbody> <tr> <td>乳幼児 0歳から就学 前まで</td> <td>3,074件</td> <td>3,814,144円</td> <td>191人</td> </tr> <tr> <td>妊産婦 妊娠5月から 出産の翌月ま で</td> <td>182件</td> <td>782,020円</td> <td>15人</td> </tr> <tr> <td>合 計</td> <td>3,256件</td> <td>4,596,164円</td> <td>206人</td> </tr> </tbody> </table>	区 分	件数	給付額	対象者数	乳幼児 0歳から就学 前まで	3,074件	3,814,144円	191人	妊産婦 妊娠5月から 出産の翌月ま で	182件	782,020円	15人	合 計	3,256件	4,596,164円	206人								
区 分		件数	給付額	対象者数																					
乳幼児 0歳から就学 前まで	3,074件	3,814,144円	191人																						
妊産婦 妊娠5月から 出産の翌月ま で	182件	782,020円	15人																						
合 計	3,256件	4,596,164円	206人																						
町単子育て支援医療費給付状況 3,989,570円	<table border="1"> <tbody> <tr> <td>支給件数</td> <td>443件</td> </tr> <tr> <td>給付金額</td> <td>3,989,570円</td> </tr> </tbody> </table>	支給件数	443件	給付金額	3,989,570円																				
支給件数	443件																								
給付金額	3,989,570円																								
						父子家庭児童手当 利用件数 7件	・父子家庭に対して手当を支給することにより、子育ての支援を図った。																		
3	2	4	保育所費	66,143,000円	62,651,512円 (平成22年度繰越額 1,597,000円)	保育所運営費(年間入所延児童数)	・多様化する保育ニーズに対応しながら、児童の保育を行い、児童福祉の向上を図った。																		
						<table border="1"> <thead> <tr> <th>施設名</th> <th>3歳未満児</th> <th>3歳児</th> <th>4歳以上児</th> <th>計</th> </tr> </thead> <tbody> <tr> <td>世田米保育園</td> <td>183人</td> <td>239人</td> <td>420人</td> <td>842人</td> </tr> <tr> <td>有住保育園</td> <td>142人</td> <td>164人</td> <td>402人</td> <td>708人</td> </tr> <tr> <td>管外保育所</td> <td>42人</td> <td>一人</td> <td>12人</td> <td>54人</td> </tr> <tr> <td>計</td> <td>367人</td> <td>403人</td> <td>834人</td> <td>1,604人</td> </tr> </tbody> </table>		施設名	3歳未満児	3歳児	4歳以上児	計	世田米保育園	183人	239人	420人	842人	有住保育園	142人	164人	402人	708人	管外保育所	42人	一人
施設名	3歳未満児	3歳児	4歳以上児	計																					
世田米保育園	183人	239人	420人	842人																					
有住保育園	142人	164人	402人	708人																					
管外保育所	42人	一人	12人	54人																					
計	367人	403人	834人	1,604人																					
3	2	5	児童館費	2,357,000円	2,162,019円	下有住児童館運営費 年間延利用人数 2,721人	・児童の放課後の遊びの提供、各種行事の開催により児童の健全育成に寄与した。																		

科 目				予 算 額	決 算 額	予 算 執 行 の 実 績	施 策 の 効 果 等
款	項	目	内 容				
4	1	1	保健衛生総務費	126,808,000円	125,486,407円	<p>精神保健事業 13,871円</p> <ul style="list-style-type: none"> ○精神障害者社会復帰相談事業(デイケア) <ul style="list-style-type: none"> ・開催回数 10回 延べ 58人 ○デイケア自主活動 <ul style="list-style-type: none"> ・開催回数 11回 延べ 13人 ○自主訓練(模擬店) <ul style="list-style-type: none"> ・開催回数 2回 延べ 10人 ○精神保健福祉手帳・公費負担申請 <ul style="list-style-type: none"> ・手帳申請 8件(新規5件) ○自立支援医療申請 <ul style="list-style-type: none"> ・申請件数 80件(新規13件) <p>自殺対策事業 200,759円</p> <ul style="list-style-type: none"> ○研修会 <ul style="list-style-type: none"> ・ボランティアサークル「どリーむ」の育成 研修会1回3名 ・「うつ予防研修会」保健推進委員等 講話と人形劇 1回50名 ・食生活改善推進員研修会 講話 1回45名 ・地域ミニディサービスでパンフレット配布 20会場 200枚 	<p>・在宅の精神障害者の社会復帰を目指して事業を実施し、1回平均5.8人が参加した。参加者には「社会に出る」ための一つのステップとなった。当事者同士の集まりということで「集いの場」、精神的な安定を保つためのよりどころにもなっている。また、今年度は、県の自殺予防対策強化事業の補助を受けて「うつ予防対策」事業を実施した。保健推進委員や食生活改善推進員など地域で活動を行っている方を対象に実施したことで、地域における「うつ予防」の啓発活動の推進が期待できる。</p>
						<p>母子保健事業 2,752,036円</p> <ul style="list-style-type: none"> 母子健康手帳の交付 33人 妊婦一般委託健康診査 延346枚 妊婦子宮頸がん検診 26人 1歳6ヶ月児健診(年4回) 37人 3歳児健診(年4回) 37人 妊産婦相談 43人 妊産婦訪問 25人 1歳児相談(年4回) 延33人 2歳児相談(年4回) 延27人 妊婦歯科健診 12人 幼児フッ素塗布 22人 マタニティー教室 延7組 	<p>・今年度から妊婦に受診票14枚と子宮頸がん検診の受診票1枚を交付した。妊婦の健診率は、ほぼ100%であり、それぞれの健康管理に役立っている。</p> <p>・就労妊婦が増加してきたことにより、保健師が妊婦と接触する機会が減少しているため、マタニティー通信等で情報を提供している。</p> <p>・1. 6歳児健診時う歯率は2. 7%、3歳児健診時う歯率は37. 8%となっており、母子保健事業の成果が徐々に現れている。</p>

科 目				予 算 額	決 算 額	予 算 執 行 の 実 績	施 策 の 効 果 等
款	項	目	内 容				
4	1	1	保健衛生総務費			次世代育成支援事業 634,525円 乳児一般健康診査 延82枚 乳児相談(年6回:54人) 延99人 乳児訪問 延35人 乳児教室(年3回) 延22人 幼児教室及び育児サークル支援事業(5回) 延96人 乳幼児保健センター開放日(21回) 125組 離乳食実習(年5回) 延28組 乳児ふれあい体験(年2回) 46人 思春期保健講演会(年2回) 200人	<ul style="list-style-type: none"> ・乳児健診や乳児相談は対象者のほとんどが受診し、発育・発達の把握により、早期の適切な対応につながった。 ・乳幼児の事業を実施することにより、母親や子ども同士のふれあいの場、仲間づくりの場となっている。 ・思春期保健事業は、これからの若い人たちが母性、父性を養うために役立っている。
						在宅当番医運営費負担金 431,000円	・医科、歯科の休日夜間の救急医療を確保した。
						献血推進協議会運営費補助金 30,000円 全血献血2回 104人 (目標達成率142.2%・200ml換算)	・献血推進協議会の運営費の一部を補助し、献血についての普及啓発と献血事業の推進を図った。
						住田町食生活推進協議会補助金 150,000円 地区での栄養教室19会場 延365人 幼児教室・ふれあい交流クッキング等に協力	・健康のための望ましい食習慣の定着と意識啓発につながった。
						住田町地域医療対策事業 1,000,000円	・住田町地域医療対策協議会を設置して、地域医療の総合的な体制の構築と強化を図るため「住田地域医療再構築計画」を策定し、医療・福祉が地域一体として進められるよう取り組みを進めた。
						精神障害者通所授産施設星雲工房建設費借	・精神障害者の在宅生活を維持するため、通所授産

科 目				予 算 額	決 算 額	予 算 執 行 の 実 績	施 策 の 効 果 等																																																
款	項	目	内 容																																																				
						入償還金補助金 223,437円	施設建設借入の償還金に対する補助をすることにより安定的運営が図られた。																																																
4	1	3	健康増進費	13,438,000円	13,204,357円	健康教育事業 621,058円 ○集団健康教育 <table border="1"> <thead> <tr> <th rowspan="2">区分</th> <th colspan="2">集団</th> <th rowspan="2">計</th> </tr> <tr> <th>重点</th> <th>一般</th> </tr> </thead> <tbody> <tr> <td>回数</td> <td>6回</td> <td>205回</td> <td>211回</td> </tr> <tr> <td>延人数</td> <td>25人</td> <td>851人</td> <td>876人</td> </tr> </tbody> </table> ○健康手帳の交付 <table border="1"> <tbody> <tr> <td>40歳～74</td> <td>55冊</td> </tr> <tr> <td>75歳以上</td> <td>141冊</td> </tr> <tr> <td>再交付</td> <td>19冊</td> </tr> </tbody> </table>	区分	集団		計	重点	一般	回数	6回	205回	211回	延人数	25人	851人	876人	40歳～74	55冊	75歳以上	141冊	再交付	19冊	・集団健康教育は、月ごとにリーフレットを作成し、主に地域ミニデイサービスを利用して実施した。 ・健康手帳には、健康相談時の血圧測定の結果、検診の実施状況の記入や予防接種の済み証が貼付しており、健康管理に役立っている。																												
区分	集団		計																																																				
	重点	一般																																																					
回数	6回	205回	211回																																																				
延人数	25人	851人	876人																																																				
40歳～74	55冊																																																						
75歳以上	141冊																																																						
再交付	19冊																																																						
						健康相談事業 899,930円 ○健康相談事業実績 <table border="1"> <thead> <tr> <th>区分</th> <th>重点</th> <th>総合</th> <th>計</th> </tr> </thead> <tbody> <tr> <td>回数</td> <td>1回</td> <td>10回</td> <td>11回</td> </tr> <tr> <td>延人数</td> <td>31人</td> <td>296人</td> <td>327人</td> </tr> </tbody> </table>	区分	重点	総合	計	回数	1回	10回	11回	延人数	31人	296人	327人	・地域に出向いての健康相談は、保健推進委員の協力を得て地域ミニデイサービス事業において実施している。また、これ以外に健診の事後指導等を行い、健診の結果を基に住民の生活に沿った指導・助言により、疾病予防・生活習慣の改善に役立っている。																																				
区分	重点	総合	計																																																				
回数	1回	10回	11回																																																				
延人数	31人	296人	327人																																																				
						健康診査事業 11,252,591円 ○各種検診委託料及び受診者数 <table border="1"> <thead> <tr> <th>区分</th> <th>委託料</th> <th>H21受診数</th> <th>H20受診数</th> </tr> </thead> <tbody> <tr> <td>基本健康診査</td> <td>258,412円</td> <td>28人</td> <td>68人</td> </tr> <tr> <td>前立腺検診</td> <td>179,046円</td> <td>212人</td> <td>154人</td> </tr> <tr> <td>胃腸病検診</td> <td>1,820,910円</td> <td>377人</td> <td>357人</td> </tr> <tr> <td>大腸がん検診</td> <td>728,910円</td> <td>534人</td> <td>497人</td> </tr> <tr> <td>肺がん検診</td> <td>768,600円</td> <td>381人</td> <td>376人</td> </tr> <tr> <td>子宮がん検診</td> <td>2,091,600円</td> <td>498人</td> <td>446人</td> </tr> <tr> <td>乳がん検診</td> <td>2,574,810円</td> <td>545人</td> <td>480人</td> </tr> <tr> <td>一日人間ドック</td> <td>2,362,775円</td> <td>251人</td> <td>246人</td> </tr> <tr> <td>肝炎ウイルス検査</td> <td>144,375円</td> <td>55人</td> <td>8人</td> </tr> <tr> <td>計</td> <td>10,929,438円</td> <td>2,881人</td> <td>2,632人</td> </tr> </tbody> </table> 再掲 ○女性特有のがん検診推進事業 <table border="1"> <tbody> <tr> <td>・子宮頸がん検診</td> <td>33人(26.6%)</td> </tr> <tr> <td>・乳がん検診</td> <td>93人(43.5%)</td> </tr> </tbody> </table>	区分	委託料	H21受診数	H20受診数	基本健康診査	258,412円	28人	68人	前立腺検診	179,046円	212人	154人	胃腸病検診	1,820,910円	377人	357人	大腸がん検診	728,910円	534人	497人	肺がん検診	768,600円	381人	376人	子宮がん検診	2,091,600円	498人	446人	乳がん検診	2,574,810円	545人	480人	一日人間ドック	2,362,775円	251人	246人	肝炎ウイルス検査	144,375円	55人	8人	計	10,929,438円	2,881人	2,632人	・子宮頸がん検診	33人(26.6%)	・乳がん検診	93人(43.5%)	・疾患の早期発見を図った。今年度は4人(胃1人・子宮1人・大腸2人)のがん患者が発見された。また、乳がん・子宮がん検診については、今年度国の施策として、任意の年齢の者を対象に無料で実施したことで、がん検診の受診意識が高まっている。主要死因の第1位が悪性新生物であることから、がん検診の受診が求められている。
区分	委託料	H21受診数	H20受診数																																																				
基本健康診査	258,412円	28人	68人																																																				
前立腺検診	179,046円	212人	154人																																																				
胃腸病検診	1,820,910円	377人	357人																																																				
大腸がん検診	728,910円	534人	497人																																																				
肺がん検診	768,600円	381人	376人																																																				
子宮がん検診	2,091,600円	498人	446人																																																				
乳がん検診	2,574,810円	545人	480人																																																				
一日人間ドック	2,362,775円	251人	246人																																																				
肝炎ウイルス検査	144,375円	55人	8人																																																				
計	10,929,438円	2,881人	2,632人																																																				
・子宮頸がん検診	33人(26.6%)																																																						
・乳がん検診	93人(43.5%)																																																						
						機能訓練事業 419,778円 ○参加状況	・65歳以下の障害者の方を対象に実施した。身体機能の維持を図るとともに、仲間との交流が深められ																																																

科 目				予 算 額	決 算 額	予 算 執 行 の 実 績	施 策 の 効 果 等																																		
款	項	目	内 容																																						
						<table border="1"> <tr> <th colspan="3">平成21年度</th> <th colspan="3">平成20年度</th> </tr> <tr> <th>回数</th> <th>実人員</th> <th>延人員</th> <th>回数</th> <th>実人員</th> <th>延人員</th> </tr> <tr> <td>10回</td> <td>7人</td> <td>39人</td> <td>10回</td> <td>8人</td> <td>49人</td> </tr> </table>	平成21年度			平成20年度			回数	実人員	延人員	回数	実人員	延人員	10回	7人	39人	10回	8人	49人	生きがいつくり役に立っている。																
平成21年度			平成20年度																																						
回数	実人員	延人員	回数	実人員	延人員																																				
10回	7人	39人	10回	8人	49人																																				
4	1	3	健康増進費			訪問指導事業 11,000円 ○訪問指導事業実績 <table border="1"> <tr> <th>区分</th> <th>実人員</th> <th>延人員</th> </tr> <tr> <td>要指導者等</td> <td>336人</td> <td>383人</td> </tr> <tr> <td>閉じこもり予防</td> <td>94人</td> <td>158人</td> </tr> <tr> <td>介護家族者</td> <td>120人</td> <td>134人</td> </tr> <tr> <td>寝たきり者</td> <td>74人</td> <td>97人</td> </tr> <tr> <td>認知症高齢者</td> <td>97人</td> <td>129人</td> </tr> <tr> <td>その他</td> <td>3人</td> <td>4人</td> </tr> <tr> <td>計</td> <td>724人</td> <td>905人</td> </tr> </table>	区分	実人員	延人員	要指導者等	336人	383人	閉じこもり予防	94人	158人	介護家族者	120人	134人	寝たきり者	74人	97人	認知症高齢者	97人	129人	その他	3人	4人	計	724人	905人	・在宅療養に関する指導・助言・連絡調整等を行うことにより、日常生活の向上を図った。										
区分	実人員	延人員																																							
要指導者等	336人	383人																																							
閉じこもり予防	94人	158人																																							
介護家族者	120人	134人																																							
寝たきり者	74人	97人																																							
認知症高齢者	97人	129人																																							
その他	3人	4人																																							
計	724人	905人																																							
4	1	4	予 防 費	11,419,000円	11,034,104円	結核予防費 779,201円 うち健診委託料 770,840円 ○結核健診受診状況 <table border="1"> <tr> <th rowspan="2">区分</th> <th rowspan="2">対象数</th> <th rowspan="2">受診数</th> <th rowspan="2">受診率</th> <th colspan="2">要精検者</th> </tr> <tr> <th>実数</th> <th>率</th> </tr> <tr> <td>H21</td> <td>1,327人</td> <td>962人</td> <td>72.5%</td> <td>35人</td> <td>3.6%</td> </tr> <tr> <td>H20</td> <td>1,184人</td> <td>918人</td> <td>77.5%</td> <td>35人</td> <td>3.8%</td> </tr> </table>	区分	対象数	受診数	受診率	要精検者		実数	率	H21	1,327人	962人	72.5%	35人	3.6%	H20	1,184人	918人	77.5%	35人	3.8%	・今年度も健診による患者発見はなかったが、健診以外で1人の結核新規登録者があった。引き続き疾病の早期発見に努める。														
区分	対象数	受診数	受診率	要精検者																																					
				実数	率																																				
H21	1,327人	962人	72.5%	35人	3.6%																																				
H20	1,184人	918人	77.5%	35人	3.8%																																				
						予防接種 2,470,909円 ○定期予防接種実施状況 <table border="1"> <tr> <th rowspan="2">区分</th> <th colspan="2">平成21年度</th> <th colspan="2">平成20年度</th> </tr> <tr> <th>対象数</th> <th>接種数</th> <th>対象数</th> <th>接種数</th> </tr> <tr> <td>ポリオ</td> <td>86人</td> <td>71人</td> <td>86人</td> <td>77人</td> </tr> <tr> <td>三種混合</td> <td>93人</td> <td>155人</td> <td>73人</td> <td>137人</td> </tr> <tr> <td>二種混合</td> <td>33人</td> <td>33人</td> <td>40人</td> <td>40人</td> </tr> <tr> <td>MR二混</td> <td>175人</td> <td>167人</td> <td>193人</td> <td>188人</td> </tr> <tr> <td>B C G</td> <td>25人</td> <td>25人</td> <td>41人</td> <td>40人</td> </tr> </table> ※ただし、三種混合の接種数は延べ人数である。	区分	平成21年度		平成20年度		対象数	接種数	対象数	接種数	ポリオ	86人	71人	86人	77人	三種混合	93人	155人	73人	137人	二種混合	33人	33人	40人	40人	MR二混	175人	167人	193人	188人	B C G	25人	25人	41人	40人	・感染症の流行防止を図った。 ・平成20年4月から予防接種法の改正によりMR(麻疹・風疹)二種混合2期の予防接種が義務づけられ、3期(中1)、4期(高3)の接種については、5年間の経過措置となっている。平成21年度はMR3期と4期の接種率は100%であった。
区分	平成21年度		平成20年度																																						
	対象数	接種数	対象数	接種数																																					
ポリオ	86人	71人	86人	77人																																					
三種混合	93人	155人	73人	137人																																					
二種混合	33人	33人	40人	40人																																					
MR二混	175人	167人	193人	188人																																					
B C G	25人	25人	41人	40人																																					
						インフルエンザ予防接種 2,200,380円 65歳以上等接種者 1,455人 新型インフルエンザ対策事業 5,545,763円	・これまでは年々インフルエンザの予防接種者数が増加していたが、今年度は減少した。その要因として新型インフルエンザワクチンの接種が行われたことによるものと考えられる。																																		

科 目				予 算 額	決 算 額	予 算 執 行 の 実 績	施 策 の 効 果 等												
款	項	目	内 容																
						・新型インフルエンザワクチン接種 接種者数 1,359人 4,890,300円	・新型インフルエンザの流行により平成21年10月19日から新型インフルエンザワクチンの接種が開始され、本町においても1回目のワクチン接種費用の全額を助成することにより接種の勧奨を行うとともに、感染を予防するため手指消毒等の対策を講じた。												
4	1	5	保 健 活 動 費	6,174,000円	6,138,080円	大股地区保健活動費補助金 720,000円 建物借上料 120,000円 患者輸送車運行委託料 5,285,000円 ○患者輸送車利用状況 <table border="1" style="margin-left: 20px;"> <thead> <tr> <th>区分</th> <th>日数</th> <th>延人員</th> </tr> </thead> <tbody> <tr> <td>火の土</td> <td>244日</td> <td>1,020人</td> </tr> <tr> <td>新 切</td> <td>244日</td> <td>606人</td> </tr> <tr> <td>計</td> <td></td> <td>1,626人</td> </tr> </tbody> </table>	区分	日数	延人員	火の土	244日	1,020人	新 切	244日	606人	計		1,626人	・地域住民の健康を守るため、保健活動を実施し、医療の確保による疾病の悪化防止等、健康管理の保持増進を図った。また、へき地を対象に患者輸送車を運行し、へき地の通院の利便性確保と、地域住民の健康の保持増進を図った。
区分	日数	延人員																	
火の土	244日	1,020人																	
新 切	244日	606人																	
計		1,626人																	
4	1	6	環 境 衛 生 費	14,219,000円	9,522,936円 (平成22年度繰越額 4,500,000円)	町内河川清掃(1回実施) 190,155円 不法投棄ごみ処理業務委託料 97,224円 処 理 量 廃プラスチック 450kg 鉄くず類 60kg 缶・ビンくず類 600kg その他 250kg	・春、夏の町民行事に定着し、河川の環境保全、町民の環境美化意識の高揚が図られている。(H21夏は雨天のため中止) ・町内に不法投棄されている「ごみ」は、町公衆衛生組合連合会が町との連携により調査・回収し、町が廃棄物処理業者に処理を委託している。これにより、町内の環境美化が図られている。												
						ごみ減量対策事業(緊急雇用対策) 733,945円	・ごみ減量推進員を設置し、町内のごみ排出状況を調査し実態を把握した。さらに、調査結果をチラシ等で周知し、ごみ減量の意識啓発と生ごみ処理対策(ダンボールコンポスト)の普及を図ることができた。												
						浄化槽設置整備事業 6,232,000円 4~5人槽 352,000円×1基= 352,000円 6~7人槽 441,000円×12基= 5,292,000円 8~10人槽 588,000円×1基= 588,000円	・水環境の水質保全と浄化槽設置者の負担軽減を図った。												
4	2	1	塵 芥 処 理 費	136,399,000円	136,398,000円	大船渡地区環境衛生組合負担金 113,891,000円 事務費 88,198,000円	・大船渡市と本町における、ごみ処理に関する事務を共同処理するための、一部事務組合に対する経費の負担であり、これにより、町内のごみの収集処理が円												

科 目				予 算 額	決 算 額	予 算 執 行 の 実 績	施 策 の 効 果 等										
款	項	目	内 容														
						建設費 25,693,000円 ○ごみ処理状況 <table border="1"> <thead> <tr> <th rowspan="2">処理人口</th> <th rowspan="2">年 間 総収集量</th> <th colspan="2">内訳</th> </tr> <tr> <th>可燃</th> <th>不燃</th> </tr> </thead> <tbody> <tr> <td>6,478人</td> <td>1,141トン</td> <td>1,016トン</td> <td>125トン</td> </tr> </tbody> </table>	処理人口	年 間 総収集量	内訳		可燃	不燃	6,478人	1,141トン	1,016トン	125トン	負担であり、これにより、町内のごみの収集処理が円滑に行なわれた。
処理人口	年 間 総収集量	内訳															
		可燃	不燃														
6,478人	1,141トン	1,016トン	125トン														
4	2	1	塵芥処理費			岩手沿岸南部広域環境組合負担金 22,507,000円 総務費 2,739,000円 衛生費 19,768,000円	・沿岸南部地区で発生する廃棄物の適正な処理を行うため、ごみ処理施設を新設し運営を行うため設立された組合への負担金であり、施設建設に向けた事務事業が円滑に進められた。										
4	2	2	し尿処理費	15,697,000円	15,697,000円	気仙広域連合負担金 15,697,000円 清掃費 14,165,000円 し尿処理施設建設費 1,291,000円 旧伝染病隔離病舎建設費 241,000円 ○し尿処理状況 <table border="1"> <thead> <tr> <th>処理人口</th> <th>年 間 総収集量</th> </tr> </thead> <tbody> <tr> <td>3,570人</td> <td>2,254kl</td> </tr> </tbody> </table>	処理人口	年 間 総収集量	3,570人	2,254kl	・気仙2市1町における、し尿処理に関する事務を共同処理するための、広域連合に対する経費負担であり、これにより、町内のし尿の収集処理が円滑に行なわれた。						
処理人口	年 間 総収集量																
3,570人	2,254kl																
5	1	1	労働諸費	639,000円	638,878円	職業訓練事業運営費補助金 500,000円 気仙地区雇用開発協会負担金 79,000円 ふるさと気仙就職フェア負担金 50,000円 岩手県雇用開発協会補助金 5,000円	・気仙大工の後継者を育成するため、普通学科、専門学科、実技の習得を実施し、技能士の資格を得るため、基礎的な養成訓練を行った。 ・町内及び管内の就職希望者、U・Iターンの雇用確保を図った。										
5	1	2	出稼相談所費	71,000円	70,107円	出稼ぎ者健康診断 70,107円 ○受診状況 <table border="1"> <thead> <tr> <th>検診項目</th> <th>受診数</th> </tr> </thead> <tbody> <tr> <td>結核健診</td> <td>7人</td> </tr> <tr> <td>基本健康診査</td> <td>7人</td> </tr> <tr> <td>胃腸病検診</td> <td>6人</td> </tr> <tr> <td>前立腺検診</td> <td>7人</td> </tr> </tbody> </table> 出稼ぎ互助会への加入促進 9人	検診項目	受診数	結核健診	7人	基本健康診査	7人	胃腸病検診	6人	前立腺検診	7人	・出稼ぎ者が健康で就労できるよう健康管理を重視し、健康診断を行った。 ・出稼ぎ先での安全就労、事故防止等啓発のため互助会加入促進を図った。
検診項目	受診数																
結核健診	7人																
基本健康診査	7人																
胃腸病検診	6人																
前立腺検診	7人																
6	1	1	農業委員会費	7,720,000円	7,590,683円	農業委員会交付金交付事業 4,135,311円	・農業委員会法に基づき、農業委員会並びに事務局										

科 目				予 算 額	決 算 額	予 算 執 行 の 実 績	施 策 の 効 果 等
款	項	目	内 容				
							を設置し、農地法等に関する法令業務を円滑に遂行した。
						農業者年金業務委託事業 460,695円	・適正受給のための手続きや相談、指導に係る業務を行った。
6	1	2	農業総務費	81,763,000円	80,849,004円	農林水産物直売・食材供給施設指定管理料 659,000円	・農林産物直売施設の中核となる道の駅”種山ヶ原ぼらん”の維持管理について適正かつ円滑に管理された。
6	1	2	農業総務費			農業経営基盤強化資金利子補給費補助金 1,175,172円	・農家負担の軽減による経営の拡大、安定化が図られた。
6	1	3	農業振興費	37,013,000円	36,830,286円	担い手農業者経営支援対策事業 2,500,000円 個人 5人	・新規就農者の就農にかかる立ち上げ経費に対する財政的支援を行い、経営安定と新規就農者の確保を図った。
						安全安心農業推進事業 456,597円 ・農業講座開催 5回 ・認証用シール 20,000枚	・安全安心な農産物生産の実証展示のための農業講座の開催及び認証制度の運用により、安全安心農業が推進された。
						農業生産振興事業 162,000円 ・新規作物生産拡大事業 コクミトマト 9a	・新規作物の導入により農家の所得向上と経営安定化を進めた。
						葉たばこ黄斑えそ病予防対策事業 150,000円 対象 21戸、760a	・葉たばこの病害虫防除により高品質葉の生産が図られた。
						住田町農業用廃プラスチック回収処理事業 55,065円 回収量 6.3t 廃農薬回収処理事業 22,325円 回収量 399kg	・農業用廃プラスチック・廃農薬などの適正処理が図られた。
						気仙川内水面資源増殖事業 300,000円 アユ放流数 146,000尾	・天然魚産卵場造成、天然アユ人工孵化、アユの放流などに取り組み、天然資源の増殖が図られた。
						いわて希望農業担い手応援事業 2,078,000円 パイプハウス 1棟 453㎡ いわて希望農業確立緊急総合支援事業 3,323,000円 保冷库 1台 2坪 トラクター 1台 53馬力	・基幹作物であるきゅうりの生産拡大により、農家所得の向上が図られた。 ・集落営農のための基盤を整備したことにより、地域農業の推進が図られた。

科 目				予 算 額	決 算 額	予 算 執 行 の 実 績	施 策 の 効 果 等
款	項	目	内 容				
						住田農産物流通システム確立事業 5,000,000円 プレハブ冷蔵庫 1棟 20坪	・品質の保持により、集荷農産物の流通が有利になった。
						アツモリソウ増殖事業 765,835円 ・株分け増殖に係る試験研究 ・無菌培養増殖に係る試験研究 ・栽培講習会	・試験研究により、アツモリソウの増殖技術の向上が図られ、保護増殖が推進された。

科 目				予 算 額	決 算 額	予 算 執 行 の 実 績	施 策 の 効 果 等
款	項	目	内 容				
6	1	3	農 業 振 興 費			中山間地域等直接支払交付金 15,488,737円	・集落協定により、耕作放棄地の解消と発生を防止し、将来にわたって持続的な農業生産活動等を可能とすることにより、農用地のもつ多面的機能を確保することができた。
						中山間地域等直接支払推進事業 162,954円	
						・協定数 10集落、1個人	
						・協定面積 101 ha	
						鳥獣害防止総合対策事業補助金 2,205,956円 L=5,500m	・シカやカモシカ等の鳥獣害による農作物への被害の減少が図られた。
						すみた農業まつり 286,328円 来場者数 延べ1,850人(産業まつり全体)	・地元産農産物のPRがなされ、地産地消について住民意識の高揚が図られた。
						数量調整円滑化推進事業 160,269円 生産目標数量 1,213 t 面積換算 24,500 a	・米の生産目標数量調整が適正に行われた。
6	1	4	畜 産 振 興 費	5,622,000円	5,538,978円	岩手県ブロイラー価格安定対策事業 1,731,250円 1経営体 5,540,000羽	・ブロイラー経営者の経営の安定が図られた。
						肉用牛肥育経営安定対策事業 51,400円 1経営体 20頭	・肥育農家の経営の安定が図られた。
						肉豚価格差補てん事業 2,238,281円 4経営体 50,517 頭	・肉豚生産者の経営の安定が図られた。
6	1	5	農 地 費	42,133,000円	6,628,711円 (平成22年度繰越額 35,412,000円)	県営農業農村整備事業 1,994,000円	・高瀬地区の基盤整備事業採択に向けた調査推進が図られた。 ・農道赤羽根線整備事業採択に向けた調査推進が図られた。
						農道保全整備事業 2,705,000円	
						農地・水・環境保全向上対策事業 135,600円 ・協定数 1集落 ・協定面積 34.8ha	
6	2	1	林 業 総 務 費	64,403,000円	61,566,006円 (平成22年度繰越額 2,000,000円)	種山ヶ原体験交流センター指定管理料 5,626,000円	・多様な森林空間を利用したレクリエーション施設の中核となる種山ヶ原体験交流センターの維持管理及び整備の推進が図られた。
						気仙地方林業振興協議会負担金 453,000円	・気仙地域の林業振興と木材産業の活性化を図った。 ・気仙スギ祭り、山火事防止パレード、気仙地方しいたけ品評会の開催。 ・安全衛生大会、木工教室、気仙地区植樹祭、緑の少年団大会の開催。
6	2	2	林 業 振 興 費	47,522,000円	41,055,670円 (平成22年度繰越額 4,500,000円)	カモシカ食害対策事業 1,064,910円 忌避剤塗布 17.49ha	・幼齢木への忌避剤塗布によりカモシカによる食害の防止を図った。

科 目				予 算 額	決 算 額	予 算 執 行 の 実 績	施 策 の 効 果 等
款	項	目	内 容				
6	2	2	林業振興費			シカ等有害捕獲事業 1,168,727円 捕獲頭数(シカ) 71頭 捕獲頭数(クマ) 5頭	・町内に生息するニホンジカ、ツキノワグマ等の恒常的な農林業被害に対し、計画的、効率的な有害捕獲を実施した。
						林業振興対策事業費補助金 13,679,842円 ミニ作業道整備事業 1,050m らくらく道開設事業 3,215m 持続可能な森林整備推進事業 0.95ha FSCの森整備事業 55.68ha FSC森林認証林高齢級間伐事業 46.44ha FSCの森植栽事業 3.27ha	・作業道、搬出道の開設により、間伐等の搬出、運材費の削減が図られた。また、搬出道周辺の森林整備を一体的に実施した。 ・8～10齢級の整備の遅れている分収造林の間伐を推進した。 ・8～10齢級の整備の遅れているFSC森林認証林の間伐を推進した。 ・8齢級以上のFSC森林認証林の間伐を推進した。 ・持続可能な森林経営のため、再造林を推進した。
						林業担い手対策事業費補助金 2,200,000円 新規雇用 6人	・林業就業者の確保及び新規雇用者の就労の安定化が図られた。
						森林愛護少年団活動補助金 22,800円	・自然とのふれあいを通じ、森林・林業に対する知識と理解が深まり、青少年の健全育成が図られた。
						住田町林業振興協議会負担金 700,000円	・町林業振興計画となる「森林・林業日本一の町づくり」の推進及び地域林業の振興に資している。 ・森林環境教育の推進、国際友好親善サクラの記念植樹、森林認証制度の啓発普及、林地残材の回収、町産材の販路拡大に向けた営業活動。
						林業従事者退職金積立金補助金 874,766円	・林業従事者の生活の安定に資するため、経費負担の一部を助成し、就労条件の向上が図られた。
						森林環境教育推進事業 1,536,440円 森の保育園 種山学習 間伐体験 木工団地見学 森林環境講演会	・保育所、小学校、中学校、高校生まで森林内での多様な体験活動などを通じて人々の生活や環境と森林との関係について学んだ。
						木質バイオマスエネルギー導入推進事業 6,340,790円	・林地残材の収集と、収集した残材の一部を木屑焚きボイラーの燃料用として搬送した。
						森林整備地域活動支援交付金 5,401,300円 協定締結件数 30件	・森林の多面的機能の発揮の確保を図るため、森林施業の実施に必要な施業実施区域の明確化作業等の地域活動を支援した。

科 目				予 算 額	決 算 額	予 算 執 行 の 実 績	施 策 の 効 果 等
款	項	目	内 容				
							の地域活動を支援した。
6	2	2	林業振興費			森林認証普及促進事業 5,129,631円 ①森林認証年次監査受検 669,943円 ②管理会・モニタリング評価報償費 80,000円 ③FSC森林認証材普及促進事業費 800,000円 補助金 ④FSCの森整備事業費補助金 3,579,688円	・毎年行われる年次監査を受検した。また、認証林の森林整備や森林認証材による住宅建築に対して支援を行い、森林認証の普及啓発や認証対象林の拡大、持続可能な森林経営の実践に取り組んだ。
6	2	3	財産造成費	199,916,000円	198,837,277円	町有林造成事業 121,922,623円 ・地 拵 11.98ha ・植 栽 17.84ha ・下 刈 69.08ha ・除 間 伐 163.67ha ・枝 打 14.61ha ・忌避剤散布 64.20ha ・素材生産 6,873m ² ・作業道開設 2,933m 森林国営保険料 2,204,169円 植栽・除間伐 作業路補修費・林道補修費 4,964,225円 基幹作業道開設事業 65,327,850円	・優良造林地の造成を図りながら、森林の有する多面的な機能の維持、増進を図っている。 ・森林施策を効率的に実施するため、林内路網を整備した。
7	1	2	商工振興費	14,267,000円 (うち繰越額 2,000,000円)	13,636,237円	企業誘致旅費 106,100円	・ネットワークいわて等企業交流会への参加や、企業訪問を行い誘致活動に努めた。
						中小企業資金融資利子補給金 379,781円 中小企業資金融資保証料負担金 348,692円	・住田町内で事業を営んでいる事業者が指定の融資を受けた場合において、町が利子補給及び保証料負担をすることにより、中小企業者の経営安定並びに商工業の振興育成を図ることができた。
						雇用促進奨励金 5,179,728円 企業設置奨励金分3,379,728円(2社) 雇用促進奨励金分1,800,000円(18人分)	・誘致企業2社に対し交付決定し、企業設置奨励金、雇用促進奨励金を支給。雇用の拡大につながった。
						住田町商工業指導事業補助金 3,500,000円 ○経営改善普及事業(普及員による経営指導) 巡回指導 103回 窓口指導 272回 集団指導 5回(41人) 個別指導 4回(12人) ○金融斡旋事業 8件	・町内商工業者の経営の安定化、商工業の振興のために助成を行った。 ・住田町商工会が町内商工業者の経営の安定化、商工業の振興のために経営相談、講習会、中小企業資金融資の斡旋を行ったことに対して助成を行った。
7	1	3	観光費	19,859,000円	19,242,369円	史跡名勝案内看板設置工事費 6,279,000円	・町内33箇所の史跡名勝案内板を英語表記も用いた

科 目				予 算 額	決 算 額	予 算 執 行 の 実 績	施 策 の 効 果 等
款	項	目	内 容				
							看板にリニューアルし、重要な歴史の記録や観光資源のPRを図った。
7	1	3	観 光 費			住田町観光協会事業費補助金 1,000,000円 五葉山自然保護協議会会費 120,000円 住田町観光協会会費 200,000円 種山高原観光協会会費 127,000円 岩手県観光協会会費 91,000円 東北「道の駅」連絡会会費 40,000円 東北「道の駅」スタンプラリー負担金 35,000円 岩手「道の駅」連絡会会費 40,000円 釜石沿線活性化委員会負担金 20,000円	・住田町観光協会が実施した夏まつり、ライトアップ事業、郷土芸能伝承活動の支援等に対して助成を行った。 ・県内・管内の各種協議会等との連携・協力を図りながら、広域的な住田町の観光地のPR及び観光客の誘致に努めた。
8	1	1	道 路 橋 り ょ う 総 務 費	29,022,000円	28,230,531円	道路台帳更新業務委託料 912,450円 土木積算システム委託料 267,205円 土木積算システム使用料 1,346,078円	・道路台帳の更新業務を行い、町道路線調書の整備を図った。 ・積算業務を正確かつ迅速に処理し指導監督、検査等土木事業に的確に対応することができた。
8	1	2	道 路 維 持 費	144,759,000円 (うち繰越額 67,000,000円)	62,096,942円 (平成22年度繰越額 32,457,000円)	道路維持補修業務委託料 2,761,500円 道路除雪業務委託料 12,372,510円 すべり止め用砂袋詰め業務委託料 268,290円 道路維持工事費 13,039,400円 維持補修用原材料代 3,698,583円	・町道の維持補修工事、除雪等を実施し、町道を良好な状態に維持することができた。
8	1	3	道 路 新 設 改 良 費	135,025,000円	133,420,149円	町道委託費 5,005,350円 ・役場住宅線(L=100m) 5,005,350円 町道工事費 84,147,000円 ・高瀬十文字線 舗装補修工事(L=731m) 18,973,500円 ・巾北線 舗装補修工事(L=123m) 2,415,000円 ・二度成木船作線 改良工事(L=220m) 25,511,850円 ・川向3号線 改良舗装工事(L=160m) 26,767,650円 ・役場住宅線 改良舗装工事(L=100m) 10,479,000円 町道用地費 10,258,728円 ・二度成木船作線 208,734円 ・川向3号線 2,214,300円	・道路改良、舗装等工事を施工し、住民の生活路線の整備を行い、日常生活の利便性の向上を図った。

科 目				予 算 額	決 算 額	予 算 執 行 の 実 績	施 策 の 効 果 等
款	項	目	内 容				
						・役場住宅線 7,835,694円 町道補償費 22,375,541円 ・二度成木船作線 1,745,486円 ・川向3号線 19,824,446円 ・役場住宅線 805,609円	
8	1	4	橋りょう維持費	83,216,000円 (うち繰越額 18,000,000円)	26,672,750円 (平成22年度繰越額 45,957,000円)	委託費 5,460,000円 ・鷹の巣橋拡幅工事測量設計委託 工事費 21,022,050円 ・鷹の巣橋拡幅工事	・鷹の巣橋の橋りょう耐震診断、拡幅工事を行ない、橋梁の維持保全を図った。
8	3	1	住宅管理費	28,346,000円	27,916,863円	町営住宅修繕料 534,608円 浄化施設維持管理業務委託料 102,900円 町営住宅敷地借上料 13,743,634円	・住宅の修繕等を行い、維持保全を図った。
8	3	2	住宅対策費	3,889,000円	3,126,000円	木造住宅耐震診断支援事業委託料 81,000円 耐震改修促進計画策定業務委託料 3,045,000円	・木造住宅耐震診断を実施したことにより、既存木造住宅の耐震性の確認と地震に対する意識啓発を行う
9	1	1	非常備消防費	36,976,000円	35,305,456円	消防団員報酬 11,799,915円	・災害発生時への対応、訓練及び予防活動に力を注ぎ、被害を最小限に抑え、被害拡大防止に努めた。
						女性消防隊による安全で災害に強い地域づくり推進事業 972,825円	・婦人消防協力隊の初期消火活動、防火思想普及啓発活動及び予防活動に係る装備の充実が図られた。
						消防団員厚生会補助金 285,600円 婦人消防協力隊運営費補助金 200,000円	・消防団員の傷病に対応した福祉の増進及び家庭における防火の中心となる婦人消防協力隊の一層の育成が図られた。
9	1	2	消防施設費	45,490,000円 (うち繰越額 34,992,000円)	41,085,435円	重機等借上料 75,240円 五葉消防屯所整備事業 10,065,300円 下在、両向消防屯所整備事業 30,209,895円	・火災発生時における消防水利への進入路の改善が図られた。 ・地域の消防防災拠点を整備し、消防力の強化及び消防団員の福利厚生向上が図られた。
9	1	3	常備消防費	162,914,000円	162,914,000円	大船渡地区消防組合分担金 162,914,000円	・消防防災・救急業務への迅速・効果的な対応により、災害等被害を最小限に抑え、町民が安心して生活できる環境づくりが図られた。
10	1	2	(教育総務費)事務局費	65,115,000円	64,418,938円	奨学金貸付制度 奨学資金貸付金 2,640,000円 ●大学生 45,000円 × 12ヶ月 × 4人 = 2,160,000円	・大学等への向学心旺盛な学生で、経済的な事由により修学が困難な町民に対し、学資の貸与を行い、人材の育成に寄与した。本貸付制度制定以来、延べ296人に貸与している。

科 目				予 算 額	決 算 額	予 算 執 行 の 実 績	施 策 の 効 果 等												
款	項	目	内 容																
						●専門学校生 40,000円 × 12ヶ月 × 1人 = 480,000円													
10	1	3	教育振興運動費	336,000円	303,299円	教育振興運動実践協議会補助金 250,000円	・町内5地区において、教育振興運動の普及が図られた。												
10	2	1	(小学校費) 学校管理費	143,232,000円	68,204,617円 (平成22年度繰越額 72,220,000円)	学校施設等修繕 1,383,091円 校舎・体育館等修繕 515,593円 備品等修繕 180,431円 世田米小学校ろ過装置修繕料 687,067円 トイレ洋式化改修工事 6,930,000円 備品整備 853,603円 <table border="1"> <thead> <tr> <th>学校別</th> <th>図書</th> <th>学校備品</th> <th>計</th> </tr> </thead> <tbody> <tr> <td>世田米小</td> <td>126,383円</td> <td>296,663円</td> <td>423,046円</td> </tr> <tr> <td>有住小</td> <td>210,033円</td> <td>220,524円</td> <td>430,557円</td> </tr> </tbody> </table> 有住小学校スクールバス購入 13,440,000円 学校情報通信技術環境整備事業備品購入 2,001,273円	学校別	図書	学校備品	計	世田米小	126,383円	296,663円	423,046円	有住小	210,033円	220,524円	430,557円	・各小学校の校舎・備品等の修繕、備品整備を進め、学校施設設備の充実を図り、教育環境の整備を図った。
学校別	図書	学校備品	計																
世田米小	126,383円	296,663円	423,046円																
有住小	210,033円	220,524円	430,557円																
10	2	2	(小学校費) 教育振興費	3,485,000円	2,891,221円	備品整備 2,028,164円 理科設備 838,567円 義務教育教材 1,189,597円	・教育に関する備品の整備により、教材を活用した実践教育の推進に寄与した。												
10	3	1	(中学校費) 学校管理費	59,498,000円	57,872,344円	学校施設等修繕 614,017円 校舎・体育館等修繕 363,082円 備品等修繕 112,650円 有住中学校体育館照明修繕料 138,285円 世田米中学校高圧引込みケーブル修繕料 202,650円 トイレ洋式化改修工事 8,375,850円 備品整備 694,780円 <table border="1"> <thead> <tr> <th>学校別</th> <th>図書</th> <th>学校備品</th> <th>計</th> </tr> </thead> <tbody> <tr> <td>世田米中</td> <td>201,027円</td> <td>138,810円</td> <td>339,837円</td> </tr> <tr> <td>有住中</td> <td>199,973円</td> <td>154,970円</td> <td>354,943円</td> </tr> </tbody> </table> 学校情報通信技術環境整備事業備品購入 2,153,367円	学校別	図書	学校備品	計	世田米中	201,027円	138,810円	339,837円	有住中	199,973円	154,970円	354,943円	・各中学校の校舎・備品等の修繕、備品整備を進め、学校施設設備の充実を図り、教育環境の整備を図った。
学校別	図書	学校備品	計																
世田米中	201,027円	138,810円	339,837円																
有住中	199,973円	154,970円	354,943円																
10	3	2	(中学校費) 教育振興費	3,753,000円	3,480,791円	備品整備 2,191,228円 理科設備 1,481,518円 義務教育教材 709,710円	・教育に関する備品の整備により、教材を活用した実践教育の推進に寄与した。												
10	4	1	教育研究費	12,696,000円	12,290,469円	国際教育教員派遣事業 4,205,154円	・国際教育教員の派遣により、保育園・小学校の国際理解教育(英語活動)が充実した。中学校では学力向上のための英語学習の充実が図られた。												

科 目				予 算 額	決 算 額	予 算 執 行 の 実 績	施 策 の 効 果 等
款	項	目	内 容				
						指導主事派遣事業及び研究所運営事業 8,059,763円	・各校の校内研究会等に指導主事を派遣することにより、児童・生徒の学力向上のための研究・研修の充実が図られた。
						総合的な学習の時間事業 25,552円	・総合的な学習の時間を活用し、地域理解を深めるための森林環境学習の充実や、グローバル社会に対応するための国際理解活動の充実が図られた。
10	5	1	社会教育総務費	31,189,000円	30,727,961円	社会教育指導員設置事業 社会教育関係団体補助金 1,718,195円 300,000円	・社会教育関係団体の自主活動の促進と併せて、社会教育関係学級及び講座等の開設を展開し、生涯学習の推進、学習内容の充実を図った。
						青少年劇場の開催 鑑賞者数 250人 283,500円	・町内の小学生を対象に、声楽「ビバ！ムジカと『よるこびの歌』を歌おう」を鑑賞し、生の芸術に触れる貴重な体験となった。
						放課後子ども教室推進事業 2,837,388円	・放課後子ども教室を下有住及び上有住地区に設置し、放課後の児童・生徒の居場所の確保を図り、併せて安全管理を行った。
						地域における家庭教育支援基盤形成事業 180,000円	・児童生徒、PTA、地域住民を対象とした家庭教育に関する学習機会を設け、地域における家庭教育の現状と課題を把握するとともに、必要とされる家庭教育情報を提供し、子育てにおける実践力の向上と、学級生同士の交流促進を図った。
10	5	2	公民館費	106,780,000円	76,082,228円 (平成22年度繰越額 30,345,000円)	五葉地区公民館建設事業 56,353,854円 (解体造成工事 21,309,750円 設計委託 1,995,000円 建築工事 31,332,000円 備品購入 1,657,814円 消耗品購入 59,290円)	・五葉地区の要望を受け入れながら、老朽化が進んだ旧五葉地区公民館を解体し、地区の生涯学習・地域づくりの拠点施設である五葉地区公民館を新築して、その環境整備を図った。
						中央公民館等用図書購入 中央公民館等用図書備品購入 2,337,190円 513,539円	・公民館図書室の蔵書、資料、備品を充実し、町民への読書の普及を図った。
						地区公民館用備品購入 696,465円	・地区公民館用のデジタルテレビ等を購入し、視聴覚教材の充実を図った。
						自治公民館育成事業 活動費補助金 2,893,500円	・地域づくりの主要な役割を担っている自治公民館の活動を支援し、自主的な生涯学習事業の活動促進が

科 目				予 算 額	決 算 額	予 算 執 行 の 実 績	施 策 の 効 果 等
款	項	目	内 容				
						維持管理費補助金 1,244,780円 保険加入補助金 574,840円 連絡協議会補助金 50,000円	図られた。
10	5	3	文化財保護費	3,856,000円	3,611,091円	文化産業まつりの開催 317,855円 入場者数 1,585人（黎明展含む）	・児童生徒や一般町民による文化活動の発表や作品の展示により、広く芸術に接する機会を提供し、芸術文化の振興が図られた。
10	5	3	文化財保護費			登米伊達黎明展開催 208,250円 入場者数 520人	・登米伊達家の貴重な文化財を紹介することにより、伊達家と住田の関わりや、町民の文化財に対する理解を深めることができた。
						住田町芸術文化協会補助金 20,000円 住田町郷土芸能団体連絡協議会補助金 50,000円	・文化産業まつりをはじめ町内・気仙地区内の各種行事に積極的に参加し、芸術文化・郷土芸能活動の活発化が図られた。
						栗木鉄山跡調査 2,274,702円	・栗木鉄山跡の石垣復旧工事に先だち、石垣の写真測量、工事で影響を受ける可能性の高い石垣上部の内容確認調査を実施し、記録保存に努めた。
						民俗資料館管理運営事業 407,458円 入館者数 453人（企画展含む）	・「環境問題を考える展」と「手づくりの技展」をテーマとした企画展を開催するなど、地域の民俗資料館としての定着や文化財理解を図った。
10	6	1	保健体育総務費	10,295,000円	10,133,878円	体育指導委員報酬 250,000円 住田町体育協会補助金 1,600,000円	・ニュースポーツの紹介や競技スポーツへの援助などにより、町民が生活の中に手軽にスポーツレクリエーションを取り入れ実践できるように、生涯スポーツの推進を図った。
10	6	2	体育施設費	490,734,000円 うち繰越額 56,918,000円	422,585,254円 平成22年度繰越額 49,674,000円	体育施設維持管理費 6,673,276円 体育施設管理委託料 3,600,000円 土地借上料 2,826,012円 運動公園改修事業 384,137,146円 運動公園管理棟建築事業 16,537,500円 社会体育館耐震補強事業 7,665,000円 社会体育館水道敷設事業 1,102,500円 体育施設利用者数 ・運動公園 2,836人 ・社会体育館 7,350人 ・生涯スポーツセンター 16,905人 ・学校施設 30,952人	・体育施設の維持・管理を行うとともに、施設の充実や利用促進を図った。

科 目				予 算 額	決 算 額	予 算 執 行 の 実 績	施 策 の 効 果 等
款	項	目	内 容				
10	6	3	学校給食総務費	62,462,000円	61,726,834円	給食運搬業務委託料 3,495,000円 学校給食調理業務委託料 21,480,900円 賄材料費 23,330,062円	<ul style="list-style-type: none"> ・公会計処理により、事務の透明性の向上、保護者負担の公平性の確保等が図られた。 ・地元産農産物の活用等により、安全安心な学校給食の提供に努めた。

●国民健康保険特別会計

科 目			予 算 額	決 算 額	予 算 執 行 の 実 績	施 策 の 効 果 等																																																																																																																						
款	項	目 内 容																																																																																																																										
2	1	1 一般被保険者療養給付費	507,065,000円	489,278,873円	1 療養の給付	<p>・入院件数の増加(費用額21.4%増)により、全体の費用額も増加している。</p> <p>・件数 1.9%減</p> <p>・費用額 11.0%増</p> <p>・1件当たり費用額 13.2%増</p>																																																																																																																						
					<table border="1"> <thead> <tr> <th>種別</th> <th>年度</th> <th>件数</th> <th>日数</th> <th>費用額</th> <th>1件当たり費用額</th> </tr> </thead> <tbody> <tr> <td rowspan="3">入院</td> <td>H19</td> <td>567件</td> <td>11,411日</td> <td>223,806,960円</td> <td>394,721円</td> </tr> <tr> <td>H20</td> <td>557件</td> <td>10,672日</td> <td>232,980,930円</td> <td>418,278円</td> </tr> <tr> <td>H21</td> <td>584件</td> <td>11,454日</td> <td>282,833,980円</td> <td>484,305円</td> </tr> <tr> <td rowspan="3">入院外</td> <td>H19</td> <td>12,786件</td> <td>20,503日</td> <td>157,234,010円</td> <td>12,297円</td> </tr> <tr> <td>H20</td> <td>17,367件</td> <td>26,454日</td> <td>207,374,890円</td> <td>11,941円</td> </tr> <tr> <td>H21</td> <td>17,119件</td> <td>25,567日</td> <td>214,260,780円</td> <td>12,516円</td> </tr> <tr> <td rowspan="3">歯科</td> <td>H19</td> <td>1,856件</td> <td>5,399日</td> <td>33,478,150円</td> <td>18,038円</td> </tr> <tr> <td>H20</td> <td>2,394件</td> <td>6,806日</td> <td>44,217,650円</td> <td>18,470円</td> </tr> <tr> <td>H21</td> <td>2,358件</td> <td>7,159日</td> <td>44,945,340円</td> <td>19,061円</td> </tr> <tr> <td rowspan="3">調剤</td> <td>H19</td> <td>5,982件</td> <td>-</td> <td>67,230,420円</td> <td>11,239円</td> </tr> <tr> <td>H20</td> <td>8,942件</td> <td>10,918日</td> <td>98,550,960円</td> <td>11,021円</td> </tr> <tr> <td>H21</td> <td>8,628件</td> <td>10,469日</td> <td>105,657,820円</td> <td>12,246円</td> </tr> <tr> <td rowspan="3">食事療養</td> <td>H19</td> <td>(544件)</td> <td>(31,299日)</td> <td>20,616,014円</td> <td>37,897円</td> </tr> <tr> <td>H20</td> <td>(538件)</td> <td>(29,051日)</td> <td>19,419,802円</td> <td>36,096円</td> </tr> <tr> <td>H21</td> <td>(556件)</td> <td>(31,228日)</td> <td>20,911,082円</td> <td>37,610円</td> </tr> <tr> <td rowspan="3">訪問看護</td> <td>H19</td> <td>-</td> <td>-</td> <td>-</td> <td>-</td> </tr> <tr> <td>H20</td> <td>2件</td> <td>5日</td> <td>60,050円</td> <td>30,025円</td> </tr> <tr> <td>H21</td> <td>4件</td> <td>16日</td> <td>176,300円</td> <td>44,075円</td> </tr> <tr> <td rowspan="3">計</td> <td>H19</td> <td>21,191件</td> <td>37,313日</td> <td>502,365,554円</td> <td>23,707円</td> </tr> <tr> <td>H20</td> <td>29,262件</td> <td>43,937日</td> <td>602,604,282円</td> <td>20,593円</td> </tr> <tr> <td>H21</td> <td>28,693件</td> <td>44,196日</td> <td>668,785,302円</td> <td>23,308円</td> </tr> </tbody> </table>		種別	年度	件数	日数	費用額	1件当たり費用額	入院	H19	567件	11,411日	223,806,960円	394,721円	H20	557件	10,672日	232,980,930円	418,278円	H21	584件	11,454日	282,833,980円	484,305円	入院外	H19	12,786件	20,503日	157,234,010円	12,297円	H20	17,367件	26,454日	207,374,890円	11,941円	H21	17,119件	25,567日	214,260,780円	12,516円	歯科	H19	1,856件	5,399日	33,478,150円	18,038円	H20	2,394件	6,806日	44,217,650円	18,470円	H21	2,358件	7,159日	44,945,340円	19,061円	調剤	H19	5,982件	-	67,230,420円	11,239円	H20	8,942件	10,918日	98,550,960円	11,021円	H21	8,628件	10,469日	105,657,820円	12,246円	食事療養	H19	(544件)	(31,299日)	20,616,014円	37,897円	H20	(538件)	(29,051日)	19,419,802円	36,096円	H21	(556件)	(31,228日)	20,911,082円	37,610円	訪問看護	H19	-	-	-	-	H20	2件	5日	60,050円	30,025円	H21	4件	16日	176,300円	44,075円	計	H19	21,191件	37,313日	502,365,554円	23,707円	H20	29,262件	43,937日	602,604,282円	20,593円	H21	28,693件	44,196日	668,785,302円	23,308円
種別	年度	件数	日数	費用額	1件当たり費用額																																																																																																																							
入院	H19	567件	11,411日	223,806,960円	394,721円																																																																																																																							
	H20	557件	10,672日	232,980,930円	418,278円																																																																																																																							
	H21	584件	11,454日	282,833,980円	484,305円																																																																																																																							
入院外	H19	12,786件	20,503日	157,234,010円	12,297円																																																																																																																							
	H20	17,367件	26,454日	207,374,890円	11,941円																																																																																																																							
	H21	17,119件	25,567日	214,260,780円	12,516円																																																																																																																							
歯科	H19	1,856件	5,399日	33,478,150円	18,038円																																																																																																																							
	H20	2,394件	6,806日	44,217,650円	18,470円																																																																																																																							
	H21	2,358件	7,159日	44,945,340円	19,061円																																																																																																																							
調剤	H19	5,982件	-	67,230,420円	11,239円																																																																																																																							
	H20	8,942件	10,918日	98,550,960円	11,021円																																																																																																																							
	H21	8,628件	10,469日	105,657,820円	12,246円																																																																																																																							
食事療養	H19	(544件)	(31,299日)	20,616,014円	37,897円																																																																																																																							
	H20	(538件)	(29,051日)	19,419,802円	36,096円																																																																																																																							
	H21	(556件)	(31,228日)	20,911,082円	37,610円																																																																																																																							
訪問看護	H19	-	-	-	-																																																																																																																							
	H20	2件	5日	60,050円	30,025円																																																																																																																							
	H21	4件	16日	176,300円	44,075円																																																																																																																							
計	H19	21,191件	37,313日	502,365,554円	23,707円																																																																																																																							
	H20	29,262件	43,937日	602,604,282円	20,593円																																																																																																																							
	H21	28,693件	44,196日	668,785,302円	23,308円																																																																																																																							
					2 保険者負担分																																																																																																																							
					<table border="1"> <thead> <tr> <th>年度</th> <th>支出済額</th> <th>実質保険者負担額</th> <th>診療費返還金</th> </tr> </thead> <tbody> <tr> <td>H19</td> <td>372,939,029円</td> <td>372,939,029円</td> <td>-</td> </tr> <tr> <td>H20</td> <td>440,604,842円</td> <td>440,604,842円</td> <td>-</td> </tr> <tr> <td>H21</td> <td>489,278,873円</td> <td>489,257,887円</td> <td>20,986円</td> </tr> </tbody> </table>	年度	支出済額	実質保険者負担額	診療費返還金	H19	372,939,029円	372,939,029円	-	H20	440,604,842円	440,604,842円	-	H21	489,278,873円	489,257,887円	20,986円																																																																																																							
年度	支出済額	実質保険者負担額	診療費返還金																																																																																																																									
H19	372,939,029円	372,939,029円	-																																																																																																																									
H20	440,604,842円	440,604,842円	-																																																																																																																									
H21	489,278,873円	489,257,887円	20,986円																																																																																																																									
					(※食事療養費の差額支給分を含む)																																																																																																																							

科 目				予 算 額	決 算 額	予 算 執 行 の 実 績	施 策 の 効 果 等																																																																																																							
款	項	目	内 容																																																																																																											
2	1	1	一般被保険者療養給付費			3 世帯数・被保険者数(年度平均)																																																																																																								
				<table border="1"> <thead> <tr> <th>年度</th> <th>世帯数</th> <th>被保険者総数</th> <th>一般被保険者数</th> <th>退職被保険者数</th> <th>老人医療受給対象者</th> </tr> </thead> <tbody> <tr> <td>H19</td> <td>1,556世帯</td> <td>3,328人</td> <td>1,717人</td> <td>506人</td> <td>1,105人</td> </tr> <tr> <td>H20</td> <td>1,201世帯</td> <td>2,187人</td> <td>2,048人</td> <td>139人</td> <td>-</td> </tr> <tr> <td>H21</td> <td>1,137世帯</td> <td>2,120人</td> <td>2,013人</td> <td>107人</td> <td>-</td> </tr> </tbody> </table>				年度	世帯数	被保険者総数	一般被保険者数	退職被保険者数	老人医療受給対象者	H19	1,556世帯	3,328人	1,717人	506人	1,105人	H20	1,201世帯	2,187人	2,048人	139人	-	H21	1,137世帯	2,120人	2,013人	107人	-																																																																															
年度	世帯数	被保険者総数	一般被保険者数	退職被保険者数	老人医療受給対象者																																																																																																									
H19	1,556世帯	3,328人	1,717人	506人	1,105人																																																																																																									
H20	1,201世帯	2,187人	2,048人	139人	-																																																																																																									
H21	1,137世帯	2,120人	2,013人	107人	-																																																																																																									
2	1	2	退職被保険者等療養給付費	32,174,000円	30,219,671円	1 療養の給付																																																																																																								
				<table border="1"> <thead> <tr> <th>種別</th> <th>年度</th> <th>件数</th> <th>日数</th> <th>費用額</th> <th>1件当たり費用額</th> </tr> </thead> <tbody> <tr> <td rowspan="3">入院</td> <td>H19</td> <td>180件</td> <td>2,688日</td> <td>77,948,260円</td> <td>433,046円</td> </tr> <tr> <td>H20</td> <td>47件</td> <td>468日</td> <td>17,086,560円</td> <td>363,544円</td> </tr> <tr> <td>H21</td> <td>41件</td> <td>644日</td> <td>17,636,990円</td> <td>430,170円</td> </tr> <tr> <td rowspan="3">入院外</td> <td>H19</td> <td>6,838件</td> <td>10,687日</td> <td>75,667,680円</td> <td>11,066円</td> </tr> <tr> <td>H20</td> <td>1,601件</td> <td>2,397日</td> <td>20,104,070円</td> <td>12,557円</td> </tr> <tr> <td>H21</td> <td>1,165件</td> <td>1,619日</td> <td>13,950,900円</td> <td>11,975円</td> </tr> <tr> <td rowspan="3">歯科</td> <td>H19</td> <td>766件</td> <td>2,439日</td> <td>15,064,760円</td> <td>19,667円</td> </tr> <tr> <td>H20</td> <td>171件</td> <td>558日</td> <td>3,510,320円</td> <td>20,528円</td> </tr> <tr> <td>H21</td> <td>196件</td> <td>632日</td> <td>3,932,850円</td> <td>20,066円</td> </tr> <tr> <td rowspan="3">調剤</td> <td>H19</td> <td>3,652件</td> <td>-</td> <td>41,655,290円</td> <td>11,406円</td> </tr> <tr> <td>H20</td> <td>839件</td> <td>-</td> <td>9,119,320円</td> <td>10,869円</td> </tr> <tr> <td>H21</td> <td>586件</td> <td>-</td> <td>6,366,730円</td> <td>10,865円</td> </tr> <tr> <td rowspan="3">食事療養</td> <td>H19</td> <td>(176件)</td> <td>(6,963日)</td> <td>4,847,856円</td> <td>27,545円</td> </tr> <tr> <td>H20</td> <td>(47件)</td> <td>(1,132日)</td> <td>770,300円</td> <td>16,389円</td> </tr> <tr> <td>H21</td> <td>(35件)</td> <td>(1,728日)</td> <td>1,228,872円</td> <td>35,111円</td> </tr> <tr> <td rowspan="3">計</td> <td>H19</td> <td>11,436件</td> <td>15,814日</td> <td>215,183,846円</td> <td>18,816円</td> </tr> <tr> <td>H20</td> <td>2,658件</td> <td>3,423日</td> <td>50,590,570円</td> <td>19,033円</td> </tr> <tr> <td>H21</td> <td>1,988件</td> <td>2,895日</td> <td>43,116,342円</td> <td>21,688円</td> </tr> </tbody> </table>				種別	年度	件数	日数	費用額	1件当たり費用額	入院	H19	180件	2,688日	77,948,260円	433,046円	H20	47件	468日	17,086,560円	363,544円	H21	41件	644日	17,636,990円	430,170円	入院外	H19	6,838件	10,687日	75,667,680円	11,066円	H20	1,601件	2,397日	20,104,070円	12,557円	H21	1,165件	1,619日	13,950,900円	11,975円	歯科	H19	766件	2,439日	15,064,760円	19,667円	H20	171件	558日	3,510,320円	20,528円	H21	196件	632日	3,932,850円	20,066円	調剤	H19	3,652件	-	41,655,290円	11,406円	H20	839件	-	9,119,320円	10,869円	H21	586件	-	6,366,730円	10,865円	食事療養	H19	(176件)	(6,963日)	4,847,856円	27,545円	H20	(47件)	(1,132日)	770,300円	16,389円	H21	(35件)	(1,728日)	1,228,872円	35,111円	計	H19	11,436件	15,814日	215,183,846円	18,816円	H20	2,658件	3,423日	50,590,570円	19,033円	H21	1,988件	2,895日	43,116,342円	21,688円	<p>・件数、費用額は減少しているものの1件当たりの費用額が増加している。</p> <p>・件数 25.2%減</p> <p>・費用額 14.8%減</p> <p>・1件当たり費用額 13.9%増</p>
種別	年度	件数	日数	費用額	1件当たり費用額																																																																																																									
入院	H19	180件	2,688日	77,948,260円	433,046円																																																																																																									
	H20	47件	468日	17,086,560円	363,544円																																																																																																									
	H21	41件	644日	17,636,990円	430,170円																																																																																																									
入院外	H19	6,838件	10,687日	75,667,680円	11,066円																																																																																																									
	H20	1,601件	2,397日	20,104,070円	12,557円																																																																																																									
	H21	1,165件	1,619日	13,950,900円	11,975円																																																																																																									
歯科	H19	766件	2,439日	15,064,760円	19,667円																																																																																																									
	H20	171件	558日	3,510,320円	20,528円																																																																																																									
	H21	196件	632日	3,932,850円	20,066円																																																																																																									
調剤	H19	3,652件	-	41,655,290円	11,406円																																																																																																									
	H20	839件	-	9,119,320円	10,869円																																																																																																									
	H21	586件	-	6,366,730円	10,865円																																																																																																									
食事療養	H19	(176件)	(6,963日)	4,847,856円	27,545円																																																																																																									
	H20	(47件)	(1,132日)	770,300円	16,389円																																																																																																									
	H21	(35件)	(1,728日)	1,228,872円	35,111円																																																																																																									
計	H19	11,436件	15,814日	215,183,846円	18,816円																																																																																																									
	H20	2,658件	3,423日	50,590,570円	19,033円																																																																																																									
	H21	1,988件	2,895日	43,116,342円	21,688円																																																																																																									

科 目				予 算 額	決 算 額	予 算 執 行 の 実 績	施 策 の 効 果 等																																																																																																																						
款	項	目	内 容																																																																																																																										
2	1	2	退職被保険者等療養給付費			2 保険者負担分 <table border="1" style="margin-left: 20px;"> <thead> <tr> <th>年度</th> <th>支出済額</th> <th>実質保険者負担額</th> <th>診療費返還金</th> </tr> </thead> <tbody> <tr> <td>H19</td> <td>167,627,811円</td> <td>167,627,811円</td> <td>-</td> </tr> <tr> <td>H20</td> <td>36,720,898円</td> <td>36,720,898円</td> <td>-</td> </tr> <tr> <td>H21</td> <td>30,219,671円</td> <td>30,219,671円</td> <td>-</td> </tr> </tbody> </table> (※食事療養費の差額支給分を含む)	年度	支出済額	実質保険者負担額	診療費返還金	H19	167,627,811円	167,627,811円	-	H20	36,720,898円	36,720,898円	-	H21	30,219,671円	30,219,671円	-																																																																																																							
年度	支出済額	実質保険者負担額	診療費返還金																																																																																																																										
H19	167,627,811円	167,627,811円	-																																																																																																																										
H20	36,720,898円	36,720,898円	-																																																																																																																										
H21	30,219,671円	30,219,671円	-																																																																																																																										
2	1	3	一般被保険者療養費	2,753,000円	2,555,268円	療 養 費 <table border="1" style="margin-left: 20px;"> <thead> <tr> <th>種別</th> <th>年度</th> <th>件数</th> <th>費用額</th> <th>保険者 実支出額</th> <th>保険者負担額</th> <th>指定公費 負担医療</th> <th>一部負担額</th> </tr> </thead> <tbody> <tr> <td rowspan="3">診療費</td> <td>H19</td> <td>1件</td> <td>15,300円</td> <td>12,240円</td> <td>12,240円</td> <td>-</td> <td>3,060円</td> </tr> <tr> <td>H20</td> <td>22件</td> <td>212,160円</td> <td>153,623円</td> <td>153,623円</td> <td>-</td> <td>53,426円</td> </tr> <tr> <td>H21</td> <td>5件</td> <td>108,690円</td> <td>76,083円</td> <td>76,083円</td> <td>-</td> <td>32,607円</td> </tr> <tr> <td rowspan="3">柔道 整復</td> <td>H19</td> <td>366件</td> <td>1,591,636円</td> <td>1,128,363円</td> <td>1,128,363円</td> <td>-</td> <td>463,273円</td> </tr> <tr> <td>H20</td> <td>304件</td> <td>1,520,703円</td> <td>1,091,534円</td> <td>1,086,851円</td> <td>4,683円</td> <td>411,286円</td> </tr> <tr> <td>H21</td> <td>339件</td> <td>1,755,284円</td> <td>1,265,599円</td> <td>1,261,358円</td> <td>32,678円</td> <td>461,248円</td> </tr> <tr> <td rowspan="3">補 装 具</td> <td>H19</td> <td>11件</td> <td>321,747円</td> <td>253,194円</td> <td>253,194円</td> <td>-</td> <td>68,553円</td> </tr> <tr> <td>H20</td> <td>14件</td> <td>543,176円</td> <td>431,881円</td> <td>406,050円</td> <td>25,831円</td> <td>111,295円</td> </tr> <tr> <td>H21</td> <td>16件</td> <td>863,960円</td> <td>694,262円</td> <td>649,515円</td> <td>44,747円</td> <td>169,698円</td> </tr> <tr> <td rowspan="3">・ハリ ・マ ・ツ ・キ ・ユ ・ウ</td> <td>H19</td> <td>44件</td> <td>584,880円</td> <td>477,160円</td> <td>477,160円</td> <td>-</td> <td>107,720円</td> </tr> <tr> <td>H20</td> <td>46件</td> <td>768,165円</td> <td>645,955円</td> <td>602,585円</td> <td>43,370円</td> <td>122,210円</td> </tr> <tr> <td>H21</td> <td>35件</td> <td>621,010円</td> <td>519,324円</td> <td>477,018円</td> <td>42,306円</td> <td>101,686円</td> </tr> <tr> <td rowspan="3">計</td> <td>H19</td> <td>422件</td> <td>2,513,563円</td> <td>1,870,957円</td> <td>1,870,957円</td> <td>-</td> <td>642,606円</td> </tr> <tr> <td>H20</td> <td>386件</td> <td>3,044,204円</td> <td>2,322,993円</td> <td>2,249,109円</td> <td>73,884円</td> <td>721,211円</td> </tr> <tr> <td>H21</td> <td>395件</td> <td>3,348,944円</td> <td>2,555,268円</td> <td>2,463,974円</td> <td>119,731円</td> <td>765,239円</td> </tr> </tbody> </table>	種別	年度	件数	費用額	保険者 実支出額	保険者負担額	指定公費 負担医療	一部負担額	診療費	H19	1件	15,300円	12,240円	12,240円	-	3,060円	H20	22件	212,160円	153,623円	153,623円	-	53,426円	H21	5件	108,690円	76,083円	76,083円	-	32,607円	柔道 整復	H19	366件	1,591,636円	1,128,363円	1,128,363円	-	463,273円	H20	304件	1,520,703円	1,091,534円	1,086,851円	4,683円	411,286円	H21	339件	1,755,284円	1,265,599円	1,261,358円	32,678円	461,248円	補 装 具	H19	11件	321,747円	253,194円	253,194円	-	68,553円	H20	14件	543,176円	431,881円	406,050円	25,831円	111,295円	H21	16件	863,960円	694,262円	649,515円	44,747円	169,698円	・ハリ ・マ ・ツ ・キ ・ユ ・ウ	H19	44件	584,880円	477,160円	477,160円	-	107,720円	H20	46件	768,165円	645,955円	602,585円	43,370円	122,210円	H21	35件	621,010円	519,324円	477,018円	42,306円	101,686円	計	H19	422件	2,513,563円	1,870,957円	1,870,957円	-	642,606円	H20	386件	3,044,204円	2,322,993円	2,249,109円	73,884円	721,211円	H21	395件	3,348,944円	2,555,268円	2,463,974円	119,731円	765,239円	
種別	年度	件数	費用額	保険者 実支出額	保険者負担額	指定公費 負担医療	一部負担額																																																																																																																						
診療費	H19	1件	15,300円	12,240円	12,240円	-	3,060円																																																																																																																						
	H20	22件	212,160円	153,623円	153,623円	-	53,426円																																																																																																																						
	H21	5件	108,690円	76,083円	76,083円	-	32,607円																																																																																																																						
柔道 整復	H19	366件	1,591,636円	1,128,363円	1,128,363円	-	463,273円																																																																																																																						
	H20	304件	1,520,703円	1,091,534円	1,086,851円	4,683円	411,286円																																																																																																																						
	H21	339件	1,755,284円	1,265,599円	1,261,358円	32,678円	461,248円																																																																																																																						
補 装 具	H19	11件	321,747円	253,194円	253,194円	-	68,553円																																																																																																																						
	H20	14件	543,176円	431,881円	406,050円	25,831円	111,295円																																																																																																																						
	H21	16件	863,960円	694,262円	649,515円	44,747円	169,698円																																																																																																																						
・ハリ ・マ ・ツ ・キ ・ユ ・ウ	H19	44件	584,880円	477,160円	477,160円	-	107,720円																																																																																																																						
	H20	46件	768,165円	645,955円	602,585円	43,370円	122,210円																																																																																																																						
	H21	35件	621,010円	519,324円	477,018円	42,306円	101,686円																																																																																																																						
計	H19	422件	2,513,563円	1,870,957円	1,870,957円	-	642,606円																																																																																																																						
	H20	386件	3,044,204円	2,322,993円	2,249,109円	73,884円	721,211円																																																																																																																						
	H21	395件	3,348,944円	2,555,268円	2,463,974円	119,731円	765,239円																																																																																																																						

科 目				予 算 額	決 算 額	予 算 執 行 の 実 績	施 策 の 効 果 等																																																																																						
款	項	目	内 容																																																																																										
2	1	4	退職被保険者 等療養費	148,000円	111,707円	療 養 費																																																																																							
				<table border="1"> <thead> <tr> <th>種別</th> <th>年度</th> <th>件数</th> <th>費用額</th> <th>保険者負担額</th> <th>一部負担額</th> </tr> </thead> <tbody> <tr> <td rowspan="3">診療費</td> <td>H19</td> <td>-</td> <td>-</td> <td>-</td> <td>-</td> </tr> <tr> <td>H20</td> <td>1件</td> <td>11,130円</td> <td>7,791円</td> <td>3,339円</td> </tr> <tr> <td>H21</td> <td>-</td> <td>-</td> <td>-</td> <td>-</td> </tr> <tr> <td rowspan="3">柔道整復</td> <td>H19</td> <td>77件</td> <td>298,067円</td> <td>231,185円</td> <td>66,882円</td> </tr> <tr> <td>H20</td> <td>13件</td> <td>74,985円</td> <td>60,921円</td> <td>14,064円</td> </tr> <tr> <td>H21</td> <td>33件</td> <td>159,583円</td> <td>111,707円</td> <td>47,876円</td> </tr> <tr> <td rowspan="3">補装具</td> <td>H19</td> <td>5件</td> <td>834,701円</td> <td>590,016円</td> <td>244,685円</td> </tr> <tr> <td>H20</td> <td>2件</td> <td>52,375円</td> <td>36,662円</td> <td>15,713円</td> </tr> <tr> <td>H21</td> <td>-</td> <td>-</td> <td>-</td> <td>-</td> </tr> <tr> <td rowspan="3">・ハリ・マツ・セキュウ</td> <td>H19</td> <td>12件</td> <td>255,640円</td> <td>230,076円</td> <td>25,564円</td> </tr> <tr> <td>H20</td> <td>3件</td> <td>55,900円</td> <td>50,310円</td> <td>5,590円</td> </tr> <tr> <td>H21</td> <td>-</td> <td>-</td> <td>-</td> <td>-</td> </tr> <tr> <td rowspan="3">計</td> <td>H19</td> <td>94件</td> <td>1,388,408円</td> <td>1,051,277円</td> <td>337,131円</td> </tr> <tr> <td>H20</td> <td>19件</td> <td>194,390円</td> <td>155,684円</td> <td>38,706円</td> </tr> <tr> <td>H21</td> <td>33件</td> <td>159,583円</td> <td>111,707円</td> <td>47,876円</td> </tr> </tbody> </table>				種別	年度	件数	費用額	保険者負担額	一部負担額	診療費	H19	-	-	-	-	H20	1件	11,130円	7,791円	3,339円	H21	-	-	-	-	柔道整復	H19	77件	298,067円	231,185円	66,882円	H20	13件	74,985円	60,921円	14,064円	H21	33件	159,583円	111,707円	47,876円	補装具	H19	5件	834,701円	590,016円	244,685円	H20	2件	52,375円	36,662円	15,713円	H21	-	-	-	-	・ハリ・マツ・セキュウ	H19	12件	255,640円	230,076円	25,564円	H20	3件	55,900円	50,310円	5,590円	H21	-	-	-	-	計	H19	94件	1,388,408円	1,051,277円	337,131円	H20	19件	194,390円	155,684円	38,706円	H21	33件	159,583円	111,707円	47,876円
種別	年度	件数	費用額	保険者負担額	一部負担額																																																																																								
診療費	H19	-	-	-	-																																																																																								
	H20	1件	11,130円	7,791円	3,339円																																																																																								
	H21	-	-	-	-																																																																																								
柔道整復	H19	77件	298,067円	231,185円	66,882円																																																																																								
	H20	13件	74,985円	60,921円	14,064円																																																																																								
	H21	33件	159,583円	111,707円	47,876円																																																																																								
補装具	H19	5件	834,701円	590,016円	244,685円																																																																																								
	H20	2件	52,375円	36,662円	15,713円																																																																																								
	H21	-	-	-	-																																																																																								
・ハリ・マツ・セキュウ	H19	12件	255,640円	230,076円	25,564円																																																																																								
	H20	3件	55,900円	50,310円	5,590円																																																																																								
	H21	-	-	-	-																																																																																								
計	H19	94件	1,388,408円	1,051,277円	337,131円																																																																																								
	H20	19件	194,390円	155,684円	38,706円																																																																																								
	H21	33件	159,583円	111,707円	47,876円																																																																																								

科 目				予 算 額	決 算 額	予 算 執 行 の 実 績	施 策 の 効 果 等																
款	項	目	内 容																				
2	2	1	一般被保険者 高額療養費	60,805,000円	59,799,771円	高額療養費支給額 <table border="1"> <thead> <tr> <th>年度</th> <th>件数</th> <th>高額療養費</th> <th>1件当たりの支給額</th> </tr> </thead> <tbody> <tr> <td>H19</td> <td>482件</td> <td>43,531,004円</td> <td>90,313円</td> </tr> <tr> <td>H20</td> <td>682件</td> <td>47,244,905円</td> <td>69,274円</td> </tr> <tr> <td>H21</td> <td>774件</td> <td>59,799,771円</td> <td>77,261円</td> </tr> </tbody> </table>	年度	件数	高額療養費	1件当たりの支給額	H19	482件	43,531,004円	90,313円	H20	682件	47,244,905円	69,274円	H21	774件	59,799,771円	77,261円	
年度	件数	高額療養費	1件当たりの支給額																				
H19	482件	43,531,004円	90,313円																				
H20	682件	47,244,905円	69,274円																				
H21	774件	59,799,771円	77,261円																				
2	2	2	退職被保険者 等高額療養費	4,911,000円	4,679,199円	高額療養費支給額 <table border="1"> <thead> <tr> <th>年度</th> <th>件数</th> <th>高額療養費</th> <th>1件当たりの支給額</th> </tr> </thead> <tbody> <tr> <td>H19</td> <td>159件</td> <td>13,544,396円</td> <td>85,185円</td> </tr> <tr> <td>H20</td> <td>43件</td> <td>3,235,855円</td> <td>75,252円</td> </tr> <tr> <td>H21</td> <td>46件</td> <td>4,679,199円</td> <td>101,722円</td> </tr> </tbody> </table>	年度	件数	高額療養費	1件当たりの支給額	H19	159件	13,544,396円	85,185円	H20	43件	3,235,855円	75,252円	H21	46件	4,679,199円	101,722円	
年度	件数	高額療養費	1件当たりの支給額																				
H19	159件	13,544,396円	85,185円																				
H20	43件	3,235,855円	75,252円																				
H21	46件	4,679,199円	101,722円																				
2	4	1	出産育児一時金	2,787,000円	2,320,000円	出産育児一時金の給付 <table border="1"> <thead> <tr> <th>年度</th> <th>件数</th> <th>給付費</th> <th>1件当たりの支給額</th> </tr> </thead> <tbody> <tr> <td>H19</td> <td>4件</td> <td>1,400,000円</td> <td>350,000円</td> </tr> <tr> <td>H20</td> <td>3件</td> <td>1,050,000円</td> <td>350,000円</td> </tr> <tr> <td>H21</td> <td>6件</td> <td>2,320,000円</td> <td>386,667円</td> </tr> </tbody> </table> <p>・給付額の改正により1件当たりの支給額が増加している。 平成21年4～9月出産分 380,000円×5件 平成21年10月以降出産分 420,000円×1件</p>	年度	件数	給付費	1件当たりの支給額	H19	4件	1,400,000円	350,000円	H20	3件	1,050,000円	350,000円	H21	6件	2,320,000円	386,667円	
年度	件数	給付費	1件当たりの支給額																				
H19	4件	1,400,000円	350,000円																				
H20	3件	1,050,000円	350,000円																				
H21	6件	2,320,000円	386,667円																				
2	5	1	葬 祭 費	600,000円	450,000円	葬祭費の給付 <table border="1"> <thead> <tr> <th>年度</th> <th>件数</th> <th>給付費</th> <th>1件当たりの支給額</th> </tr> </thead> <tbody> <tr> <td>H19</td> <td>75件</td> <td>2,250,000円</td> <td>30,000円</td> </tr> <tr> <td>H20</td> <td>13件</td> <td>390,000円</td> <td>30,000円</td> </tr> <tr> <td>H21</td> <td>15件</td> <td>450,000円</td> <td>30,000円</td> </tr> </tbody> </table>	年度	件数	給付費	1件当たりの支給額	H19	75件	2,250,000円	30,000円	H20	13件	390,000円	30,000円	H21	15件	450,000円	30,000円	
年度	件数	給付費	1件当たりの支給額																				
H19	75件	2,250,000円	30,000円																				
H20	13件	390,000円	30,000円																				
H21	15件	450,000円	30,000円																				

●老人保健特別会計

科 目				予 算 額	決 算 額	予 算 執 行 の 実 績						施 策 の 効 果 等
款	項	目	内 容			区 分	件 数	日 数	総医療費	一部負担金	給付金	
1	1	1	医療給付費	120,000円	57,348円							○事業は20年度で終了。 過誤調整・再審査による精算分のみとなっている。
					入院	-	-	-19,300円	-1,930円	-17,370円		
					入院外	1件	1日	16,462円	1,630円	14,832円		
					歯科	-	-	-	-	-		
					調剤	-	-	-150円	-15円	-135円		
					食事療養費	-	-	-	-	-		
					訪問看護療養費	-	-	-	-	-		
					高額医療費	-	-	-750円	-	-750円		
					計	1件	1日	-3,738円	-315円	-3,423円		

●老人保健特別会計

科 目				予 算 額	決 算 額	予 算 執 行 の 実 績	施 策 の 効 果 等
款	項	目	内 容				
1	1	1	医療給付費	120,000円	57,348円	○老保事業は平成20年3月診療分で終了。 以後、過誤調整、再審査による精算分のみ となっている。	

●簡易水道事業特別会計

科 目			予 算 額	決 算 額	予 算 執 行 の 実 績	施 策 の 効 果 等												
款	項	目 内 容																
1	1	1 維持管理費	64,604,000円	60,203,557円	維持管理費 60,203,557円 ○給水件数(平成22年3月末現在) <table border="1"> <thead> <tr> <th>水道別</th> <th>件数</th> </tr> </thead> <tbody> <tr> <td>世田米地区簡易水道</td> <td>820件</td> </tr> <tr> <td>下有住地区簡易水道</td> <td>383件</td> </tr> <tr> <td>上有住地区簡易水道</td> <td>249件</td> </tr> <tr> <td>五葉地区簡易水道</td> <td>54件</td> </tr> <tr> <td>計</td> <td>1,506件</td> </tr> </tbody> </table>	水道別	件数	世田米地区簡易水道	820件	下有住地区簡易水道	383件	上有住地区簡易水道	249件	五葉地区簡易水道	54件	計	1,506件	・施設の維持管理に努め、安定した水の供給を行った。
水道別	件数																	
世田米地区簡易水道	820件																	
下有住地区簡易水道	383件																	
上有住地区簡易水道	249件																	
五葉地区簡易水道	54件																	
計	1,506件																	
1	1	2 施設整備費	23,977,000円	23,975,700円	統合簡易水道整備事業川口地区実施設計業務委託 1,244,250 円 設計業務 1式 (配水管延長 L=1,945m) 統合簡易水道整備事業川口地区配水管布設工事 22,731,450 円 DIP(NS)φ100 L= 84.3m DIP(NS)φ 75 L=669.6m HPPEφ50 L=114.4m HPPEφ30 L= 61.5m 給水管切替 9戸	・旧町営世田米簡易水道事業と旧民営川口簡易水道事業の施設統合事業で、平成24年度完成に向けて事業を実施している。平成21年度は、国道107号及び340号に配水管を埋設した。この事業を進めることにより、旧民営川口簡易水道事業の給水区域内の配水本管が更新され、安全で安定した水道水を供給することを図った。												

●下水道事業特別会計

科 目				予 算 額	決 算 額	予 算 執 行 の 実 績	施 策 の 効 果 等						
款	項	目	内 容										
1	1	1	維持管理費	24,032,000円	22,770,111円	浄化センター維持管理業務委託料 6,615,000円 汚泥処理関係業務委託料 1,623,711円 その他保守点検等委託料 199,015円 その他(人件費、需用費等) 14,332,385円 ○接続率(平成22年3月末現在) <table border="1"> <thead> <tr> <th>処理区域内人口</th> <th>接続人口</th> <th>接続率</th> </tr> </thead> <tbody> <tr> <td>1,960人</td> <td>1,566人</td> <td>79.9%</td> </tr> </tbody> </table>	処理区域内人口	接続人口	接続率	1,960人	1,566人	79.9%	・浄化センター及びマンホールポンプ等管渠の維持管理を行ったことにより、汚水処理を適正に実施し公共用水域の環境保全に効果を上げている。 ・水処理後に発生する汚泥を、処理場に運搬し堆肥用として有効活用している。
処理区域内人口	接続人口	接続率											
1,960人	1,566人	79.9%											

●介護保険特別会計(保険事業勘定)

科 目				予 算 額	決 算 額	予 算 執 行 の 実 績	施 策 の 効 果 等								
款	項	目	内 容												
1	1	1	一般管理費	4,285,000円	4,268,194円	介護保険運営協議会 86,720円 事務処理システム使用料 2,642,400円 包括支援活動車購入費 999,000円	・介護保険運営協議会を6月と2月に開催し、事業運営と介護保険事業計画の策定について協議し ・老朽化した包括支援活動車を更新し、認定調査等に活用している。								
1	2	1	賦課徴収費	902,000円	896,228円	納付書等印刷費 498,750円 納付書作成委託料 135,975円	・介護保険料を普通徴収により納入する方の納入通知書の作成を委託し、保険料徴収に努めた。								
1	3	1	認定調査費	2,068,000円	2,043,001円	主治医意見書作成料 1,801,180円 認定調査委託料 4,200円 ○要介護認定者数	・要介護認定のための調査は、遠方の施設入所者については当該施設に委託したものの、それ以外は町職員が直接出向き、より正確な認定調査に努								
				○申請別件数											
				介護度	要支援1	要支援2	要介護1	要介護2	要介護3	要介護4	要介護5	計	新規	更新	変更
				認定者数	24人	37人	82人	80人	73人	70人	54人	420人	118件	268件	22件
				※平成22年3月末現在											
1	4	1	介護認定審査会費(連合負担金)	3,713,000円	3,713,000円	広域連合負担金(介護認定審査会分) 3,713,000円 ・均等割 1,073,000円 ・人口割 2,640,000円 ○認定審査依頼件数 408件	・介護認定の公平化・公正化を図るため、認定審査会は気仙広域連合で実施・運営している。								
2	1	1	介護給付費	568,799,000円	566,675,538円	介護サービス費	・サービス計画に基づいて、高齢者等本人が望む介護サービスを利用できることから、利用者はもとより家族に休息と安心を与え、介護サービスの効果が上がった。								
				○介護(支援)サービス受給者件数											
				区分	負担額	月平均							区分	件数	
				施設介護サービス費	207,276,432円	17,273,036円							居 宅	9,132件	
				居宅介護サービス費	282,440,364円	23,536,697円							施 設	857件	
				地域密着型介護サービス費	33,467,283円	2,788,940円							地域密着型	146件	
				居宅介護サービス計画費	41,435,735円	3,452,978円							計	10,135件	
				居宅介護住宅改修費	1,457,373円	121,448円									
				居宅介護福祉用具購入費	598,351円	49,863円									
				計	566,675,538円	47,222,962円									

科 目				予 算 額	決 算 額	予 算 執 行 の 実 績	施 策 の 効 果 等																																													
款	項	目	内 容																																																	
2	1	2	介護予防給付費	23,210,000円	22,232,435円	介護予防サービス費 <table border="1"> <thead> <tr> <th>区分</th> <th>負担額</th> <th>月平均</th> </tr> </thead> <tbody> <tr> <td>介護予防サービス費</td> <td>19,267,929円</td> <td>1,605,661円</td> </tr> <tr> <td>地域密着型介護予防サービス計画費</td> <td>258,336円</td> <td>21,528円</td> </tr> <tr> <td>介護予防サービス計画費</td> <td>2,488,820円</td> <td>207,402円</td> </tr> <tr> <td>介護予防福祉用具購入費</td> <td>37,350円</td> <td>3,113円</td> </tr> <tr> <td>介護予防住宅改修費</td> <td>180,000円</td> <td>15,000円</td> </tr> <tr> <td>計</td> <td>22,232,435円</td> <td>1,852,704円</td> </tr> </tbody> </table>	区分	負担額	月平均	介護予防サービス費	19,267,929円	1,605,661円	地域密着型介護予防サービス計画費	258,336円	21,528円	介護予防サービス計画費	2,488,820円	207,402円	介護予防福祉用具購入費	37,350円	3,113円	介護予防住宅改修費	180,000円	15,000円	計	22,232,435円	1,852,704円	○種別利用件数 <table border="1"> <thead> <tr> <th>区分</th> <th>件数</th> </tr> </thead> <tbody> <tr> <td>訪問介護</td> <td>1,157件</td> </tr> <tr> <td>訪問入浴</td> <td>303件</td> </tr> <tr> <td>訪問看護</td> <td>66件</td> </tr> <tr> <td>通所介護</td> <td>2,270件</td> </tr> <tr> <td>通所リハビリ</td> <td>54件</td> </tr> <tr> <td>短期入所</td> <td>392件</td> </tr> <tr> <td>住宅改修</td> <td>13件</td> </tr> <tr> <td>福祉用具購入</td> <td>24件</td> </tr> <tr> <td>福祉用具貸与</td> <td>1,487件</td> </tr> <tr> <td>居宅介護(介護予防)支援</td> <td>3,285件</td> </tr> <tr> <td>認知症対応型共同生活</td> <td>146件</td> </tr> </tbody> </table>	区分	件数	訪問介護	1,157件	訪問入浴	303件	訪問看護	66件	通所介護	2,270件	通所リハビリ	54件	短期入所	392件	住宅改修	13件	福祉用具購入	24件	福祉用具貸与	1,487件	居宅介護(介護予防)支援	3,285件	認知症対応型共同生活	146件
区分	負担額	月平均																																																		
介護予防サービス費	19,267,929円	1,605,661円																																																		
地域密着型介護予防サービス計画費	258,336円	21,528円																																																		
介護予防サービス計画費	2,488,820円	207,402円																																																		
介護予防福祉用具購入費	37,350円	3,113円																																																		
介護予防住宅改修費	180,000円	15,000円																																																		
計	22,232,435円	1,852,704円																																																		
区分	件数																																																			
訪問介護	1,157件																																																			
訪問入浴	303件																																																			
訪問看護	66件																																																			
通所介護	2,270件																																																			
通所リハビリ	54件																																																			
短期入所	392件																																																			
住宅改修	13件																																																			
福祉用具購入	24件																																																			
福祉用具貸与	1,487件																																																			
居宅介護(介護予防)支援	3,285件																																																			
認知症対応型共同生活	146件																																																			
2	1	3	高額介護サービス費等	12,874,000円	11,160,531円	高額介護(介護支援)サービス費(償還払分) 9,868,180円 <u>989件(1件当たり平均 9,978円)</u> 高額医療合算介護サービス費 1,292,351円 <u>40件(1件当たり平均 32,309円)</u>	・高額介護(介護予防)サービス費の支給制度は、介護サービス利用者の経済的負担の緩和に大きな役割を果たしている。 ・各種医療保険と介護保険にかかる自己負担額が上限額を超えた場合にその額を支給して、介護サービス利用者の経済的負担の緩和に役立っている。																																													
2	1	5	特定入所者介護サービス費等	21,000,000円	20,626,255円	特定入所者介護サービス費 20,626,255円 <u>延べ 867人(月平均 1,718,855円)</u>	・特養、老健、療養型の施設サービス利用の負担限度額設定により、低所得利用者の経済的負担の緩和に大きな役割を果たしている。																																													
5	1	1	介護予防事業費	5,305,000円	5,283,864円	特定高齢者施策 416,027円 特定高齢者選定事業 <u>実施 2,045人 選定 1,229人</u> 生活機能評価 <u>受診者数 個別 30人</u> 集中リハビリ教室 <u>開催 14回 実人員 12人 延 160人</u> 一般高齢者施策 3,992,137円 地域ミニデイサービス事業 (会場数 20会場 開催数 延193回 参加人員 延2,336人(実人員397人) 協力員数 延441人) 介護予防事業支援システム賃貸借料 875,700円	・地域支援事業の特定高齢者施策として、基本チェックリスト及び生活機能評価により特定高齢者の選定を実施し、集中リハビリ教室を開催した。運動器の機能向上と軽度認知症の改善を中心として、3カ月間集中的に行った結果、26名中23名が修了し、修了者全員に機能改善が見られた。 ・地域ミニデイサービスを各公民館長、民生委員、保健推進員等の協力の下実施し、各種メニューを行った。参加者の身体的な柔軟性が改善し、身のこなしがよくなったほか、参加を楽しみにしており、介護予防・閉じこもり予防につながっている。開催回数を増やしてほしいとの要望もある。																																													

科 目				予 算 額	決 算 額	予 算 執 行 の 実 績	施 策 の 効 果 等
款	項	目	内 容				
5	2	1	包括的支援事業・任意事業費	3,881,000円	3,815,709円	総合相談事業 2,226,529円 相談件数 894件 訪問件数 1,012件 包括的・継続的ケアマネジメント体制構築事業 918,644円 ① 地域包括ケア会議 年12回 ② 在宅医療連絡会議 年12回 (①と同時開催) ③ さくらんぼ会議 年8回 ④ ケア担当者会議 年48回 ⑤ 介護支援専門員研修会 年2回 任意事業 666,569円 家族介護支援事業 ・認知症介護講座 開催 2回 (18人参加) ・認知症見守りサポーター養成講座 開催 3回 (151人参加) 地域介護予防活動支援事業 ・配食サービス事業 9人/月 (延803食)	・「地域包括ケア」の実現をめざして、要介護高齢者やその家族に対する総合的な相談支援を行い、在宅でできる限り自立し安心して生活を送ることが出来るよう、3専門職種を配置し相談支援体制を整えた。また、医療もサービスも継続的に受けられるよう、各関係機関との連携に重点を置き、サービス体制の構築を図った。 ・家族介護支援事業は、認知症の在宅介護を継続するための意欲や精神的な支えにつながっている。また、認知症見守りサポーター養成により、認知症になっても住み慣れた地域で安心して暮らせる環境づくりに努めた。 ・独居及び高齢者世帯の方の介護保険外の自立支援サービスとして、配食サービスの利用を促し在宅福祉の充実を図った。

●介護保険特別会計(サービス勘定)

科 目				予 算 額	決 算 額	予 算 執 行 の 実 績	施 策 の 効 果 等
款	項	目	内 容				
1	1	1	介護予防事業費	2,774,000円	2,504,350円	介護予防支援事業 2,504,350円 ケアマネジメント業務委託 利用者 80人 うち委託 54人	・要支援者に対する介護予防支援業務を行った。機能が維持・向上できた割合は65%であった。対象者が高齢であり、死亡や病状悪化から、これ以上の効果を上げることは困難であったが、委託事業所との学習会やプラン検討の結果、軽度者に対する適切な予防プラン及びサービスの提供につながった。

●後期高齢者医療特別会計

科 目				予 算 額	決 算 額	予 算 執 行 の 実 績	施 策 の 効 果 等
款	項	目	内 容				
1	2	1	徴 収 費 (うち繰越額 1,260,000円)	3,715,000円	3,675,876円	納付書印刷費 526,428円 納付書作成委託料 314,480円 保険料徴収システム使用料 1,509,480円	・後期高齢者医療保険料の納入通知書の作成を委託し、保険料徴収に努めた。 ・保険料徴収システムにより被保険者の賦課、徴収等の管理を行なった。
2	1	1	後期高齢者医療 広域連合納付金	61,477,000円	61,371,637円	岩手県後期高齢者医療広域連合納付金 35,911,000円 保険基盤安定負担金 25,460,637円	・広域連合で賦課決定した保険料を徴収し、納付金として納付するため、保険料徴収に努めた。