

住田町告示第 25 号

財政状況の公表等に関する条例（昭和 30 年住田町条例第 29 号）第 2 条の規定により、別添のとおり公表する。

平成 24 年 11 月 1 日

住田町長 多 田 欣 一

住田町財政状況報告書

平成24年11月

財政事情の公表について

町民の皆さんに納めていただいた税金や国、県からの補助金などのお金がどのような使われ方をしているか、また、町の財産や借金がどれくらいあるかなどを広く知っていただくために、町では、本町の財政事情を毎年5月と11月の2回公表することとしています。

今回は、平成24年度上半期(4月～9月)の予算執行状況と平成23年度の決算状況、主要な施策の成果及び予算執行実績などについてお知らせします。

なお、この公表の副本は、今後6ヶ月間、町づくり推進課財政係に備え付けておき、町民の皆さんの閲覧に供します。

平成24年11月

住田町長 多田 欣一

1. 平成24年度上半期における予算執行状況
 (1) 一般会計の状況(平成24年9月30日現在)

(単位:千円)

歳入					歳出				
区分	予算現額 (9月補正まで) (A)	収入済額 (B)	執行率 % (B/A)	摘要	区分	予算現額 (9月補正まで) (C)	支出済額 (D)	執行率 % (D/C)	摘要
1 町税	398,940	267,117	67.0		1 議会費	83,422	42,481	50.9	
2 地方譲与税	42,000	13,836	32.9		2 総務費	(278,250) 1,110,302	(0) 223,524	(0.0) 20.1	
3 利子割交付金	1,000	366	36.6		3 民生費	964,939	338,027	35.0	
4 配当割交付金	150	58	38.7		4 衛生費	281,124	103,954	37.0	
5 株式等譲渡所得割交付金	50	0	0.0		5 労働費	808	629	77.8	
6 地方消費税交付金	48,000	28,932	60.3		6 農林業費	(1,814) 428,649	(1,814) 117,470	(100.0) 27.4	
7 自動車取得税交付金	6,000	3,741	62.4		7 商工費	47,241	23,837	50.5	
8 地方特例交付金	2,000	396	19.8		8 土木費	731,787	135,340	18.5	
9 地方交付税	2,075,000	1,828,529	88.1		9 消防費	240,127	124,758	52.0	
10 交通安全対策特別交付金	600	376	62.7		10 教育費	568,007	165,826	29.2	
11 分担金及び負担金	32,253	17,062	52.9		11 災害復旧費	(17,700) 58,225	(0) 28,615	(0.0) 49.1	
12 使用料及び手数料	83,932	56,560	67.4		12 公債費	574,062	292,858	51.0	
13 国庫支出金	(43,665) 373,202	(0) 70,501	(0.0) 18.9		13 諸支出金	2	0	0.0	
14 県支出金	(1,199) 299,646	(0) 8,323	(0.0) 2.8		14 予備費	4,716	0	0.0	
15 財産収入	103,497	17,803	17.2						
16 寄附金	1,557	5,450	350.0						
17 繰入金	430,843	0	0.0						
18 繰越金	(84,200) 258,075	(84,200) 258,076	(100.0) 100.0						
19 諸収入	63,266	40,688	64.3						
20 町債	(168,700) 873,400	(0) 0	(0.0) 0.0						
歳入合計	(297,764) 5,093,411	(84,200) 2,617,814	(28.3) 51.4		歳出合計	(297,764) 5,093,411	(1,814) 1,597,319	(0.6) 31.4	

上段の()書きは繰越明許の額(内数)

(2) 特別会計の収入及び支出の概要(平成24年9月30日現在)

(単位:千円)

区分	歳入				歳出			
	予算現額 (9月補正まで) (A)	収入済額 (B)	執行率 % (B/A)	摘要	予算現額 (9月補正まで) (C)	支出済額 (D)	執行率 % (D/C)	摘要
国民健康保険特別会計	891,479	398,734	44.7		891,479	365,566	41.0	
後期高齢者医療特別会計	65,077	19,763	30.4		65,077	15,476	23.8	
簡易水道事業特別会計	202,723	53,220	26.3		202,723	75,799	37.4	
下水道事業特別会計	129,842	20,539	15.8		129,842	50,758	39.1	
介護保険特別会計 (保険事業勘定)	698,730	330,389	47.3		698,730	312,892	44.8	
介護保険特別会計 (介護サービス事業勘定)	3,089	1,405	45.5		3,089	1,161	37.6	
計	1,990,940	824,050	41.4		1,990,940	821,652	41.3	

2 平成23年度 決算の状況
 (1) 一般会計歳入の状況

(単位:千円)

区分	予算額 (A)	決算額 (B)	構成比 %	左の財源構成		執行率 (%) (B)/(A)
				自主財源	依存財源	
1 町税	428,511	443,349	8.2	443,349		103.5
2 地方譲与税	48,588	48,588	0.9		48,588	100.0
3 利子割交付金	1,065	1,065	0.0		1,065	100.0
4 配当割交付金	315	315	0.0		315	100.0
5 株式等譲渡所得割交付金	62	62	0.0		62	100.0
6 地方消費税交付金	53,163	53,163	1.0		53,163	100.0
7 自動車取得税交付金	7,524	7,524	0.1		7,524	100.0
8 地方特例交付金	8,566	8,566	0.2		8,566	100.0
9 地方交付税	2,815,653	2,815,653	52.3		2,815,653	100.0
10 交通安全対策特別交付金	703	703	0.0		703	100.0
11 分担金及び負担金	37,722	40,011	0.7	40,011		106.1
12 使用料及び手数料	81,981	85,985	1.6	85,985		104.9
13 国庫支出金	420,658	375,853	7.0		375,853	89.4
14 県支出金	363,179	363,997	6.8		363,997	100.2
15 財産収入	85,193	73,162	1.4	73,162		85.9
16 寄附金	4,625	4,625	0.1	4,625		100.0
17 繰入金	24,788	24,784	0.5	24,784		100.0
18 繰越金	297,678	297,679	5.5	297,679		100.0
19 諸収入	252,521	262,485	4.9	262,485		104.0
20 町債	643,310	474,410	8.8		474,410	73.8
歳入合計	5,575,805	5,381,979	100.0	1,232,080	4,149,899	96.5

[自主財源]
 町税、分担金及び負担金、使用料及び手数料、財産収入、寄附金、繰入金、繰越金、諸収入

[依存財源]
 地方譲与税、利子割交付金、配当割交付金、株式等譲渡所得割交付金、地方消費税交付金、自動車取得交付金、地方特例交付金、地方交付税、交通安全対策特別交付金、国庫支出金、県支出金、町債

《決算書に準拠》

(2) 一般会計歳出(目的別・性質別)の状況

(単位:千円)

区分	予算額 (A)	決算額 (B)	構成比(%)	執行率(%) (B)/(A)	区分	予算額 (C)	決算額 (D)	構成比(%)	執行率(%) (D)/(C)
1 議会費	92,579	91,993	1.8	99.4	1 消費的経費	2,636,297	2,440,284	47.7	92.6
2 総務費	941,463	647,271	12.6	68.8	(1)人件費	900,343	883,592	17.2	98.1
3 民生費	1,227,193	1,199,398	23.4	97.7	(2)物件費	686,543	579,924	11.3	84.5
4 衛生費	338,553	331,640	6.5	98.0	(3)維持補修費	92,178	73,539	1.4	79.8
5 労働費	569	567	0.0	99.7	(4)扶助費	356,426	344,141	6.7	96.6
6 農林業費	385,223	363,148	7.1	94.3	(5)その他	600,807	559,088	11.1	93.1
7 商工費	41,829	40,114	0.8	95.9	2 投資的経費	1,391,164	1,140,387	22.2	82.0
8 土木費	495,546	454,619	8.9	91.7	(1)普通建設事業	1,319,681	1,020,734	19.9	77.3
9 消防費	392,400	379,008	7.4	96.6	ア 補助事業費	584,577	244,962	4.8	41.9
10 教育費	514,092	496,346	9.7	96.6	イ 単独事業費	735,104	775,772	15.1	105.5
11 災害復旧費	71,483	46,440	0.9	65.0	ウ その他	0	0		
12 公債費	606,192	605,854	11.8	99.9	(2)災害復旧事業費	71,483	119,653	2.3	167.4
13 諸支出金	467,507	467,505	9.1	100.0	3 その他	1,548,344	1,543,232	30.1	99.7
14 予備費	1,176	0	0.0	0.0	(1)公債費	606,192	605,854	11.8	99.9
歳出合計	5,575,805	5,123,903	100.0	91.9	(2)積立金	472,488	472,520	9.2	100.0
					(3)投資・出資・貸付金	8,600	8,600	0.2	100.0
					(4)繰出金	461,064	456,258	8.9	99.0
					歳出合計	5,575,805	5,123,903	100.0	91.9

《決算書に準拠》

《地方財政状況調査に準拠》

(3) 特別会計の状況

(単位:千円)

区分	歳入			歳出				
	予算現額 (A)	収入済額 (B)	執行率 % (B/A)	予算現額 (C)	支出済額 (D)	執行率 % (D/C)	歳入・歳出 差引決算額 (B)-(D)	摘要
国民健康保険特別会計	870,206	842,805	96.9	870,206	823,002	94.6	19,803	
簡易水道事業特別会計	196,596	198,646	101.0	196,596	187,378	95.3	11,268	
下水道事業特別会計	115,604	114,935	99.4	115,604	114,342	98.9	593	
介護保険特別会計 (保険事業勘定)	710,806	703,247	98.9	710,806	699,356	98.4	3,891	
介護保険特別会計 (介護サービス事業勘定)	2,863	2,827	98.7	2,863	2,584	90.3	243	
後期高齢者医療特別会計	65,580	65,454	99.8	65,580	65,328	99.6	126	
計	1,961,655	1,927,914	98.3	1,961,655	1,891,990	96.4	35,924	

3 税負担の状況(町民1人当たり、1世帯当たりの負担状況)

区分	平成24年度				平成23年度				増減額	
	予算現額 (9月補正まで) (千円)	構成比 (%)	1人当たり (円)	1世帯当たり (円)	決算額 (千円)	構成比 (%)	1人当たり (円)	1世帯当たり (円)	1人当たり (円)	1世帯当たり (円)
町税	398,940	76.0	63,708	182,164	443,349	77.2	70,800	202,443	△ 7,092	△ 20,279
町民税	128,136	24.4	20,462	58,510	144,136	25.1	23,018	65,816	△ 2,556	△ 7,306
固定資産税	229,995	43.8	36,729	105,020	238,368	41.5	38,066	108,844	△ 1,337	△ 3,824
軽自動車税	12,957	2.5	2,069	5,916	12,577	2.2	2,008	5,743	61	173
町たばこ税	27,602	5.3	4,408	12,604	47,929	8.3	7,654	21,885	△ 3,246	△ 9,281
鉱産税	250	0.0	40	114	339	0.1	54	155	△ 14	△ 41
国民健康保険税	126,229	24.0	20,158	57,639	130,643	22.8	20,863	59,654	△ 705	△ 2,015
計	525,169	100.0	83,866	239,803	573,992	100.0	91,663	262,097	△ 7,797	△ 22,294

人口	6,262
世帯数	2,190
(平成24年4月1日現在)	

4 公営企業の経理状況

(単位:千円)

区分		平成24年度決算見込				平成23年度決算			
		収入	支出	差引	摘要	収入	支出	差引	摘要
水道	収益的収支	119,947	79,005	40,942		103,033	69,118	33,915	
	資本的収支	82,726	123,718	△ 40,992		95,613	118,260	△ 22,647	
下水	収益的収支	63,109	43,495	19,614		62,359	39,261	23,098	
	資本的収支	66,733	70,257	△ 3,524		52,576	75,081	△ 22,505	

5 財産、地方債、一時借入金の現在高

(1) 財産の状況

(単位: m²)

区分	行政財産			普通財産			摘要
	22年度末現在高	23年度中の増減	23年度末現在高	22年度末現在高	23年度中の増減	23年度末現在高	
町有財産	576,298	4,546	580,844	127,043,678	△ 37,961	127,005,717	
土地	518,666	1,036	519,702	127,033,038	△ 37,961	126,995,077	
建物	57,632	3,510	61,142	10,640		10,640	

(2) 地方債の状況

(単位: 千円)

区分	21年度末現在高	22年度末現在高	23年度中		23年度末現在高	摘要
			借入額	償還額		
一般会計	5,126,391	4,938,180	474,410	534,556	4,878,034	
簡易水道 特別会計	1,410,966	1,370,107	24,900	77,930	1,317,077	
下水道事業 特別会計	896,433	820,905		75,081	745,824	
計	7,433,790	7,129,192	499,310	687,567	6,940,935	

(3) 一時借入金の状況

(単位: 千円)

区分	借入先	件数	借入額	現在高	摘要
一時借入金	-	-	-	-	

平成 23 年 度

歳入歳出決算にかかる主要な施策の成果及び予算執行実績報告書

住 田 町

歳入決算の状況

(単位:千円、%)

区 分	平成 23 年 度						平成 22 年 度			
	決算額	構成比	前年度比較		充 当 区 分		決算額	構成比	前年度比較	
			金 額	増減率	特定財源	一般財源			金 額	増減率
1 町 税	443,349	8.2	8,145	1.9		443,349	435,204	9.4	△ 6,596	△ 1.5
2 地 方 譲 与 税	48,588	0.9	△ 1,232	△ 2.5		48,588	49,820	1.1	△ 1,606	△ 3.1
3 利 子 割 交 付 金	1,065	0.0	△ 59	△ 5.2		1,065	1,124	0.0	△ 361	△ 24.3
4 配 当 割 交 付 金	315	0.0	10	3.3		315	305	0.0	60	24.5
5 株 式 等 譲 渡 所 得 割 交 付 金	62	0.0	△ 37	△ 37.4		62	99	0.0	2	2.1
6 地 方 消 費 税 交 付 金	53,163	1.0	△ 1,350	△ 2.5		53,163	54,513	1.2	△ 94	△ 0.2
7 自 動 車 取 得 税 交 付 金	7,524	0.1	△ 96	△ 1.3		7,524	7,620	0.2	△ 1	0.0
8 地 方 特 例 交 付 金	8,566	0.2	△ 1,200	△ 12.3		8,566	9,766	0.2	5,050	107.1
9 地 方 交 付 税	2,815,653	52.3	352,641	14.3		2,815,653	2,463,012	53.4	144,850	6.2
10 交 通 安 全 対 策 特 別 交 付 金	703	0.0	△ 71	△ 9.2		703	774	0.0	38	5.2
11 分 担 金 及 び 負 担 金	21,158	0.4	8,131	62.4	21,158		13,027	0.3	2,799	27.4
12 使 用 料 及 び 手 数 料	113,247	2.1	4,942	4.6	111,698	1,549	108,305	2.3	1,521	1.4
13 国 庫 支 出 金	374,893	7.0	△ 106,955	△ 22.2	270,024	104,869	481,848	10.5	△ 148,074	△ 23.5
14 県 支 出 金	364,957	6.8	133,201	57.5	364,957		231,756	5.0	△ 41,443	△ 15.2
15 財 産 収 入	73,163	1.4	△ 55,352	△ 43.1	20,325	52,838	128,515	2.8	63,601	98.0
16 寄 附 金	4,625	0.1	△ 4,455	△ 49.1		4,625	9,080	0.2	7,760	587.9
17 繰 入 金	24,784	0.5	△ 776	△ 3.0	24,784		25,560	0.6	△ 179,067	△ 87.5
18 繰 越 金	297,679	5.5	54,471	22.4	57,660	240,019	243,208	5.3	△ 11,610	△ 4.6
19 諸 収 入	254,075	4.7	178,967	238.3	104,461	149,614	75,108	1.6	△ 31,256	△ 29.4
20 町 債	474,410	8.8	201,310	73.7	295,300	179,110	273,100	5.9	△ 423,972	△ 60.8
計	5,381,979	100.0	770,235	16.7	1,270,367	4,111,612	4,611,744	100.0	△ 618,399	△ 11.8
自 主 財 源	1,232,080	22.9	194,073	18.7	340,086	891,994	1,038,007	22.5	△ 152,848	△ 12.8
依 存 財 源	4,149,899	77.1	576,162	16.1	930,281	3,219,618	3,573,737	77.5	△ 465,551	△ 11.5

《地方財政状況調査に準拠》

歳出（目的別）決算の状況

(単位:千円、%)

区 分	平成 23 年 度				平成 22 年 度			
	決 算 額	構 成 比	前年度比較		決 算 額	構 成 比	前年度比較	
			金 額	増減率			金 額	増減率
1 議 会 費	89,865	1.8	21,309	31.1	68,556	1.6	871	1.3
2 総 務 費	1,060,238	20.7	70,339	7.1	989,899	22.9	△ 221,919	△ 18.3
3 民 生 費	1,229,889	24.0	402,224	48.6	827,665	19.2	△ 16,415	△ 1.9
4 衛 生 費	293,312	5.7	△ 393	△ 0.1	293,705	6.8	△ 14,616	△ 4.7
5 労 働 費	567	0.0	△ 112	△ 16.5	679	0.0	△ 30	△ 4.2
6 農 林 業 費	356,811	7.0	△ 48,515	△ 12.0	405,326	9.4	△ 40,105	△ 9.0
7 商 工 費	39,769	0.8	6,768	20.5	33,001	0.8	△ 7,938	△ 19.4
8 土 木 費	454,454	8.9	17,381	4.0	437,073	10.1	30,594	7.5
9 消 防 費	379,008	7.4	117,925	45.2	261,083	6.1	21,419	8.9
10 教 育 費	494,483	9.6	34,388	7.5	460,095	10.7	△ 355,343	△ 43.6
11 災 害 復 旧 費	119,653	2.3	119,651	5,982,550.0	2	0.0	△ 160	△ 98.8
12 公 債 費	605,854	11.8	68,873	12.8	536,981	12.4	△ 69,228	△ 11.4
13 諸 支 出 金								
計	5,123,903	100.0	809,838	18.8	4,314,065	100.0	△ 672,870	△ 13.5

《地方財政状況調査に準拠》

歳出(性質別)決算の状況

(単位:千円、%)

区 分	平成23年度				平成22年度			
	決算額	構成比	前年度比較		決算額	構成比	前年度比較	
			金額	増減率			金額	増減率
人件費	883,592	17.3	36,512	4.3	847,080	19.6	2,788	0.3
物件費	579,924	11.3	59,589	11.5	520,335	12.1	59,214	12.8
維持補修費	73,539	1.4	32,676	80.0	40,863	0.9	△ 30,574	△ 42.8
扶助費	344,141	6.7	34,157	11.0	309,984	7.2	59,059	23.5
補助費等	559,088	10.9	63,687	12.9	495,401	11.5	△ 116,017	△ 19.0
普通建設事業費	1,020,734	19.9	294,248	40.5	726,486	16.8	△ 489,552	△ 40.3
補助事業費	244,962	4.8	63,517	35.0	181,445	4.2	41,852	30.0
単独事業費	775,772	15.1	230,731	42.3	545,041	12.6	△ 531,404	△ 49.4
災害復旧事業費	119,653	2.4	119,651	5,982,550.0	2	0.0	△ 160	△ 98.8
公債費	605,854	11.8	68,873	12.8	536,981	12.5	△ 69,228	△ 11.4
積立金	472,520	9.2	69,351	17.2	403,169	9.3	△ 76,687	△ 16.0
投資及び出資金		0.0	0	0.0		0.0	0	0.0
貸付金	8,600	0.2	1,140	15.3	7,460	0.2	△ 2,180	△ 22.6
繰出金	456,258	8.9	29,954	7.0	426,304	9.9	△ 9,533	△ 2.2
計	5,123,903	100.0	809,838	18.8	4,314,065	100.0	△ 672,870	△ 13.5

《地方財政状況調査に準拠》

歳出の目的別性質別内訳

(単位:千円)

性質別 目的別	人件費	物件費	維持補修費	扶助費	補助費等	普通建設 事業費	災害復旧 事業費	積立金	投資 及び 出資金	貸付金	繰出金	公債費	計
1 議会費	85,859	3,159	35		812								89,865
2 総務費	280,782	195,605	7,127		29,692	69,696		472,336		5,000			1,060,238
3 民生費	157,374	65,404	499	341,558	25,730	336,193					303,131		1,229,889
4 衛生費	52,524	40,588	663		114,249	12,794					72,494		293,312
5 労働費		3			564								567
6 農林業費	116,946	31,308	4,807		74,257	129,309		184					356,811
7 商工費	8,483	12,251	1,265		17,609	161							39,769
8 土木費	34,233	36,107	39,014		4,466	260,001					80,633		454,454
9 消防費	11,402	19,607	89		270,636	77,274							379,008
10 教育費	135,989	175,892	20,040	2,583	21,073	135,306				3,600			494,483
11 災害復旧費							119,653						119,653
12 公債費												605,854	605,854
13 諸支出金													
計	883,592	579,924	73,539	344,141	559,088	1,020,734	119,653	472,520	0	8,600	456,258	605,854	5,123,903

《地方財政状況調査に準拠》

歳出(目的別)の財源内訳

(単位:千円)

区 分		財 源 内 訳										
		国庫支出金	県支出金	使用料 手数料	分担金 負担金 寄附金	財産収入	繰入金	諸収入	繰越金	町 債	一般財源等	
1 議 会 費	(14,351) 89,865											89,865
2 総 務 費	(169,313) 1,060,238	1,078	69,873	33,748	4,684	20,325	1,791	32,543	6,422	18,800		870,974
3 民 生 費	(196,405) 1,229,889	124,274	168,327	27,258	11,958		155	7,014	32,908			857,995
4 衛 生 費	(46,840) 293,312	2,827	6,360	969			4,663	3,540	885			274,068
5 労 働 費	(90) 567											567
6 農 林 業 費	(56,980) 356,811	3,429	101,489	1,916	4,350		13,471	2,829	549	22,500		206,278
7 商 工 費	(6,351) 39,769							11		3,500		36,258
8 土 木 費	(72,573) 454,454	90,294	9,099	15,505				1,566	3,343	89,000		245,647
9 消 防 費	(60,525) 379,008		126					465	1,358	33,700		343,359
10 教 育 費	(78,966) 494,483	97	2,912	2,062	166		4,704	25,578	1,195	127,800		329,969
11 災 害 復 旧 費	(19,108) 119,653	48,025	6,771					25,743	11,000			28,114
12 公 債 費	(96,751) 605,854			30,240				5,172				570,442
13 諸 支 出 金	(0) 0											
計	(818,253) 5,123,903	270,024	364,957	111,698	21,158	20,325	24,784	104,461	57,660	295,300		3,853,536

※()書きは住民一人当たり額(平成24年3月31日現在住民基本台帳人口6,262人、単位:円)

《地方財政状況調査に準拠》

歳出(性質別)の財源内訳

(単位:千円)

区 分		財 源 内 訳									
		国庫支出金	県支出金	使用料 手数料	分担金 負担金 寄附金	財産収入	繰入金	諸収入	繰越金	町債	一般財源等
性 質 別	決 算 額										
1 人 件 費	(141,104) 883,592	1,409	14,331	17,829	5,804			7,599			836,620
2 物 件 費	(92,610) 579,924	3,756	44,686	60,720	332	18,197	3,347	46,501	1,492	25,232	375,661
3 維 持 補 修 費	(11,744) 73,539	2,500	724	1,379				5,671	1,639		61,626
4 扶 助 費	(54,957) 344,141	120,644	84,410	588	5,786			2,709			130,004
5 補 助 費 等	(89,283) 559,088	51	17,263	942	4,552		9,560	10,830	44	27,500	488,346
6 普通建設事業費	(163,004) 1,020,734	93,639	115,395		4,684		11,877	236	43,485	242,568	508,850
7 災害復旧事業費	(19,108) 119,653	48,025	6,771					25,743	11,000		28,114
8 公 債 費	(96,751) 605,854			30,240				5,172			570,442
9 積 立 金	(75,458) 472,520		33,089			2,128					437,303
10 投資及び出資金	(0) 0										0
11 貸 付 金	(1,373) 8,600										8,600
12 繰 出 金	(72,861) 456,258		48,288								407,970
計	(818,253) 5,123,903	270,024	364,957	111,698	21,158	20,325	24,784	104,461	57,660	295,300	3,853,536

※()書きは住民一人当たり額(平成24年3月31日現在住民基本台帳人口6,262人、単位:円)

《地方財政状況調査に準拠》

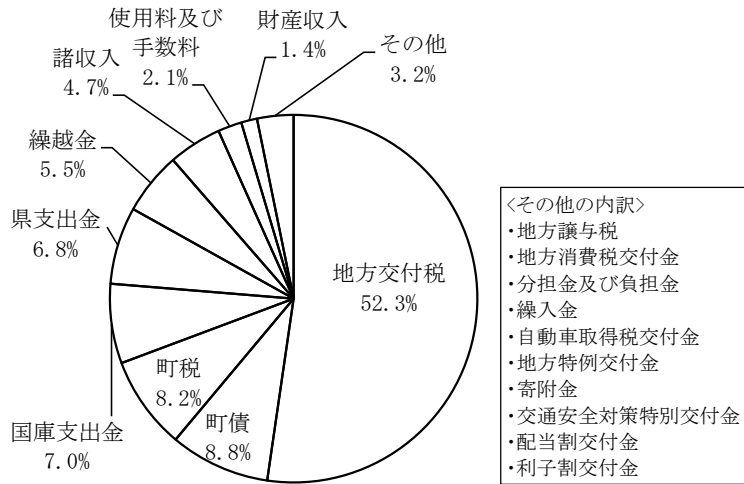
決 算 規 模 の 推 移

(単位:千円)

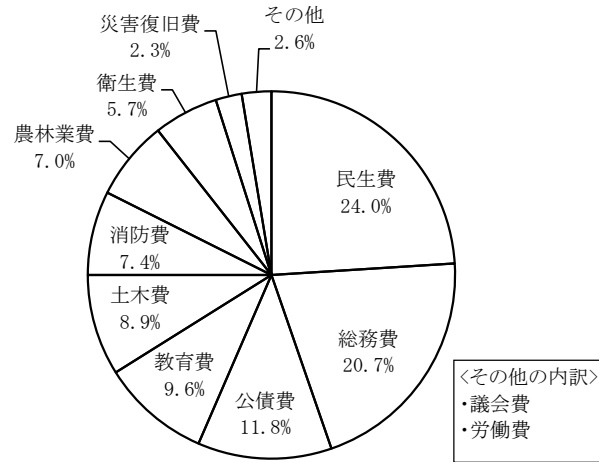
区 分		決 算 額						
		17年度	18年度	19年度	20年度	21年度	22年度	23年度
歳 入	一 般 会 計	4,026,357	4,778,181	5,606,560	4,261,768	5,230,143	4,611,744	5,381,979
	国 保 会 計	817,521	865,664	954,505	938,843	909,816	864,750	842,805
	老 人 保 健 会 計	942,043	973,372	826,466	122,670	9,754	17	
	簡 易 水 道 事 業 会 計	278,155	540,866	327,208	142,165	195,878	159,626	198,646
	下 水 道 事 業 会 計	105,238	131,019	127,225	127,134	124,623	114,338	114,935
	介 護 保 険 会 計	543,915	551,364	599,747	613,185	647,726	688,034	703,247
	介 護 サービス 会 計		1,296	2,925	2,917	2,926	3,115	2,827
	後 期 高 齢 者 会 計				62,044	65,345	66,822	65,454
	繰 入 繰 出 重 複 額	△ 384,355	△ 405,691	△ 416,467	△ 433,871	△ 435,837	△ 426,304	△ 456,258
合 計	6,328,874	7,436,071	8,028,169	5,836,855	6,750,374	6,082,142	6,853,635	
歳 出	一 般 会 計	3,915,306	4,706,360	5,395,997	4,006,950	4,986,935	4,314,065	5,123,903
	国 保 会 計	784,791	800,559	887,604	856,022	854,111	857,547	823,002
	老 人 保 健 会 計	950,649	978,871	854,037	113,006	9,748	17	
	簡 易 水 道 事 業 会 計	276,644	534,178	317,188	136,559	186,748	153,220	187,378
	下 水 道 事 業 会 計	103,709	130,334	127,114	126,744	124,475	113,400	114,342
	介 護 保 険 会 計	542,562	549,452	598,631	613,140	645,181	686,240	699,356
	介 護 サービス 会 計		1,212	2,429	2,480	2,504	2,902	2,584
	後 期 高 齢 者 会 計				62,028	65,276	66,609	65,328
	繰 入 繰 出 重 複 額	△ 384,355	△ 405,691	△ 416,467	△ 433,871	△ 435,837	△ 426,304	△ 456,258
合 計	6,189,306	7,295,275	7,766,533	5,483,058	6,439,141	5,767,696	6,559,635	
歳 入 歳 出 差 引 額	139,568	140,796	261,636	353,797	311,233	314,446	294,000	

※平成18年度は公有林整備事業債施業転換資金を含んだ額

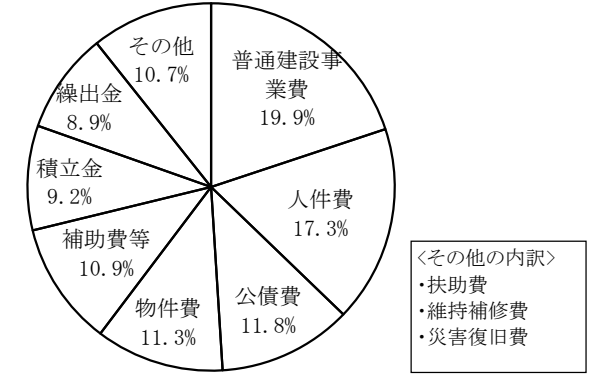
歳入の内訳



目的別歳出内訳



性質別歳出内訳



目的別歳出割合の推移

(単位: %)

年度	議会費	総務費	民生費	衛生費	農林業費	土木費	消防費	教育費	公債費	その他	総額
十九年度	1.3	27.1	12.7	5.4	22.5	6.4	3.9	6.4	13.1	1.2	5,395,997千円
二十年度	1.7	18.3	17.9	7.0	15.3	6.6	5.7	9.5	16.9	1.1	4,006,950千円
二十一年度	1.4	24.3	16.9	6.2	8.9	8.1	4.8	16.4	12.2	0.8	4,986,935千円
二十二年	1.6	22.9	19.2	6.8	9.4	10.1	6.1	10.7	12.4	0.8	4,314,065千円
二十三年	1.8	20.7	24.0	5.7	7.0	8.9	7.4	9.6	11.8	3.1	5,123,903千円

*その他は労働費・商工費・災害復旧費・諸支出金

●一般会計

科 目				予 算 額	決 算 額	予 算 執 行 の 実 績	施 策 の 効 果 等												
款	項	目	内 容																
2	1	1	一 般 管 理 費	597,013,000円 〔うち繰越額 9,450,000円〕	315,283,722円 〔平成24年度繰越額 278,250,000円〕	職員研修旅費 827,400円	・職員としての資質及び公務遂行能力の向上が見込まれる。 ・老朽化していた公用車の更新等を行い、円滑な運行が図られた。												
						<table border="1"> <thead> <tr> <th>研 修 先</th> <th>参加延人数</th> <th>延日数</th> </tr> </thead> <tbody> <tr> <td>東 北 自 治 研 修 所</td> <td>1人</td> <td>61日</td> </tr> <tr> <td>市町村職員研修協議会</td> <td>29人</td> <td>47日</td> </tr> <tr> <td>市 町 村 ア カ デ ミ ー</td> <td>2人</td> <td>14日</td> </tr> </tbody> </table>		研 修 先	参加延人数	延日数	東 北 自 治 研 修 所	1人	61日	市町村職員研修協議会	29人	47日	市 町 村 ア カ デ ミ ー	2人	14日
						研 修 先		参加延人数	延日数										
東 北 自 治 研 修 所	1人	61日																	
市町村職員研修協議会	29人	47日																	
市 町 村 ア カ デ ミ ー	2人	14日																	
公用車購入 町長車 6,150,510円 広報車 2,234,730円																			
						防災行政無線施設改修工事費 56,175,000円	・老朽化していた防災行政無線施設のデジタル化に向け、中継局、子局の一部改修等を実施し、事業の推進が図られた。 ・緊急情報を住民へ即座に伝達するため、J-ALERTシステムを整備し改善が図られた。 ・衛星携帯電話や食料品等の備蓄品を購入し、非常時への適応力向上が図られた。												
						J-ALERT設備増設工事費 9,450,000円													
						衛星携帯電話購入 3台 964,950円 備蓄品購入 466,725円													
2	1	2	文 書 広 報 費	2,301,000円	2,286,436円	広報すみたの発行 2,286,436円	・広報すみたの発行により、町民への情報の提供が図られた。												
2	1	5	財 産 管 理 費	9,876,000円	8,814,933円	財産管理作業委託料 498,750円 保守点検等業務委託料 1,036,907円 シロアリ駆除手数料 235,000円 町有建物修繕料 2,489,110円	・業務委託及び修繕を行うことにより、町有財産の適正な管理が図られた。												
2	1	6	企 画 費	67,266,000円 〔うち繰越額 15,016,000円〕	61,013,149円	情報化推進事業 12,884,346円 回線使用料 859,851円 機器保守委託料 733,845円 システム使用料 6,511,680円 機器等購入費 4,471,450円 (パソコン、LGWANサーバー、ハードディスク) その他消耗品 307,520円	・財務会計処理システム(平成6年4月～)、総合行政ネットワークシステム(平成16年4月～)により、行政事務の効率化と住民サービスの向上が図られている。 ・庁内LAN端末とネットワーク用ハードディスクの更新により、行政事務の効率化が図られた。												
						ふるさと住田会運営費補助金 100,000円		・ふるさと住田会の運営に対する補助を行い、首都圏との架け橋づくりに寄与した。											
						広域生活路線運行費補助金 1,241,000円 陸前高田住田線 延べ輸送人員 26,533人 世田米駅バス待合所管理委託料 240,000円		・岩手県交通(株)が運行する陸前高田住田線に要した経費に対して関連市町で補助を行い、路線の確保を図った。 ・世田米駅バス待合所の管理を委託し、利用者の利便性の向上を図った。											

科 目				予 算 額	決 算 額	予 算 執 行 の 実 績	施 策 の 効 果 等
款	項	目	内 容				
2	1	6	企 画 費			コミュニティバス運行業務委託料 16,806,570円 川口上有住駅線 延べ輸送人員 15,331人 八日町遠野駅線 延べ輸送人員 8,254人 コミュニティバス運行調査(緊急雇用) 291,210円 臨時職員 1名 バス待合所管理委託料 72,000円 川口バス待合所 36,000円 八日町バス待合所 36,000円	・川口上有住駅間、八日町遠野駅間に町営バスを運行し、また、震災に伴う特別運行として、地域診療センターまで路線を延長するなど、住民の生活路線の確保を図った。 ・コミュニティバス利用者を対象に聞き取り調査を実施し、利用者の意見、要望を反映した運行を図った。 ・川口、八日町バス待合所の管理を委託し、利用者の利便性の向上を図った。
						コミュニティ助成事業補助金 7,200,000円	・柿内沢鹿踊り芸能保存会、五葉山火縄銃鉄砲隊伝承会及び鳴瀬太鼓に対し補助を行い、伝統芸能活動が促進され、地域コミュニティの構築に寄与した。
						地域づくり推進事業費補助金 1,283,901円 世田米地区 33,009円 大股地区 73,952円 上有住地区 1,155,968円 五葉地区 20,972円	・町総合計画前期基本計画の地区別計画に基づく活動に対し、補助事業による財政支援を行うことで、地区の課題解決に向けた活動が推進され、自立した地域コミュニティの構築に寄与した。
						結婚対策事業 338,614円	・結婚相談員5人による個別相談、相談所の開設及び実行委員会による出会いイベントの開催等により、結婚希望者への支援を行った。
						みんなでできる町づくり事業費補助金 947,295円	・地域の課題解決などに取り組む町民による町づくり事業を支援するため、新規申請2団体と昨年度からの継続申請2団体の活動に対する財政支援を行い、各団体が自立的に運営するための基盤整備が図られた。
						遊具公園整備事業 2,593,500円	・住民の交流促進、子育て支援を目的とした遊具公園を整備するため、測量設計を行った。

科 目				予 算 額	決 算 額	予 算 執 行 の 実 績	施 策 の 効 果 等																		
款	項	目	内 容																						
2	1	8	防 犯 対 策 費	5,438,000円 〔うち繰越額 1,995,000円〕	5,024,639円	防犯灯維持管理費 2,282,539円	・防犯灯の維持管理により、住民生活の安全と犯罪の被害防止が図られた。																		
						各地区防犯協会補助金 80,000円 気仙地区防犯協会連合会負担金 188,850円	・町内各地区防犯協会及び気仙地区防犯協会連合会の活動の充実が図られた。																		
2	1	10	地 域 情 報 通 信 推 進 費	117,136,000円 〔うち繰越額 11,342,000円〕	115,025,368円	地域情報通信回線使用料 18,189,673円 住田テレビスタジオ整備 19,950,000円 電気設備、支障移転工事 13,894,650円 防災告知放送システムJ-ALERT設備増設工事 4,869,900円 自主放送運營業務委託料 18,111,450円	・光ファイバーネットワークを活用した地上デジタル放送、防災告知放送など各種サービスを提供するとともに、「住田テレビ」により地域に密着した映像情報を提供し、町民相互のふれあいや情報交流の促進と共有を図った。 ・平成23年度からは住田テレビスタジオ設備工事により、番組編集・収録作業の効率化を図るとともに、町民が気軽に訪れ、情報発信できる場の創出を図った。																		
2	3	1	戸 籍 住 民 基 本 台 帳 費	43,129,000円	42,791,985円	諸証明書発行業務委託事業(上有住郵便局) 593,399円	・上有住郵便局に諸証明書の発行業務を委託することにより、地域住民の利便性が図られた。																		
						諸証明書発行件数(有料分) <table border="1" style="width: 100%; border-collapse: collapse; text-align: center;"> <thead> <tr> <th>発行場所</th> <th>戸籍</th> <th>住民票等</th> <th>印鑑登録</th> <th>税</th> <th>計</th> </tr> </thead> <tbody> <tr> <td>本庁</td> <td>2,814</td> <td>3,045</td> <td>2,497</td> <td>1,802</td> <td>10,158</td> </tr> <tr> <td>上有住郵便局</td> <td>71</td> <td>130</td> <td>151</td> <td>43</td> <td>395</td> </tr> <tr> <td>計</td> <td>2,885</td> <td>3,175</td> <td>2,648</td> <td>1,845</td> <td>10,553</td> </tr> </tbody> </table>	発行場所	戸籍	住民票等	印鑑登録	税	計	本庁	2,814	3,045	2,497	1,802	10,158	上有住郵便局	71	130	151	43	395	計
発行場所	戸籍	住民票等	印鑑登録	税	計																				
本庁	2,814	3,045	2,497	1,802	10,158																				
上有住郵便局	71	130	151	43	395																				
計	2,885	3,175	2,648	1,845	10,553																				
						電算化事業 10,538,371円	・住民基本台帳ネットワークシステム及び住民情報システムの活用により、住民基本台帳事務の効率化と正確性が図られた。																		
2	5	1	統 計 調 査 費	6,954,000円	6,834,361円	学校基本調査 6,480円 工業統計調査 3,845円 経済センサス活動調査 312,539円	・各種統計調査を実施することにより、国や地方公共団体の各種行政施策の基礎数値として用いられる様々な分野で活用されている。																		
3	1	1	社 会 福 祉 総 務 費	294,426,000円	282,589,259円	住田町身体障害者協会運営費補助金 30,000円	・身体障害者協会活動費の一部を補助することにより、身体障がい者の福祉の充実を図った。																		
						住田町手をつなぐ親の会運営費補助金 30,000円	・手をつなぐ親の会の活動費の一部を補助することにより、知的障がい者の福祉の充実を図った。																		
						住田町遺族会運営費補助金 30,000円	・遺族会の活動費の一部を補助することにより、遺族会の活動の充実を図った。																		

科 目				予 算 額	決 算 額	予 算 執 行 の 実 績	施 策 の 効 果 等	
款	項	目	内 容					
3	1	1	社会福祉総務費			住田町社会福祉協議会運営費補助金	12,466,000円	<ul style="list-style-type: none"> ・社会福祉協議会運営費を補助することにより、地域福祉の充実を図った。 ・社会福祉法人大洋会の事業運営費の一部を補助することにより、福祉事業の充実を図った。 ・社会福祉法人愛育会の事業運営費の一部を補助することにより、福祉事業の充実を図った。 ・重度身体障害者及び知的障害者に対してタクシー料金の一部を助成し、社会参加の促進を図った。 ・厚生委員と社会福祉協議会との情報を共有することにより、一層の福祉サービスの向上と地域福祉の推進が図られた。 ・障害者自立支援法に基づき、障がい者を総合的に支援する体制をつくり、各種事業を行うことにより、障がい者の自立促進と福祉の向上を図った。 ・障害者自立支援法に基づき、生活上または療養上必要な介護や、身体的または社会的なリハビリテーションや就労につながる支援を行う等、障がい者の自立支援と福祉の向上を図った。 ・障害者自立支援法に基づき、障がい者等からの相談に応じ、必要な情報の提供や助言を行い、障がい者等が自立した日常生活や社会生活を営めるよう相談支援事業等を行った。 ・新体系事業所に移行した場合の助成や報酬改定における激変緩和措置、事務処理対策、オストメイト対応トイレの設置等により障害者自立支援法の円滑な推進を図った。
						大洋会運営費補助金	202,000円	
						愛育会運営費補助金	195,000円	
						福祉タクシー助成費 タクシー券交付者 4人 使用回数 57回	32,490円	
						民生児童委員協議会事務委託料	303,000円	
						地域生活支援事業	5,112,623円	
						相談支援機能強化事業	1,034,000円	
						日常生活用具給付等事業	953,700円	
						地域活動支援センター機能強化事業	1,314,000円	
						訪問入浴サービス事業	1,461,500円	
日中一時支援事業	229,923円							
社会参加促進事業	116,500円							
生活訓練等事業	3,000円							
障害者自立支援給付 障害福祉サービス費等 助成対象件数 811人 補装具費 助成対象件数 21人 障害程度区分認定等事務費	114,626,210円 2,197,761円 146,205円							
障害者相談支援事業委託料	1,862,000円							
障害者自立支援対策臨時特例事業	1,678,018円							
事業運営安定化事業	1,105,070円							
新事業移行促進事業	193,500円							
地域移行支度経費支援事業	30,000円							
オストメイト対応トイレ改修工事	283,500円							
障害者自立支援法等改正施行円滑化特別支援事業	65,948円							

科 目				予 算 額	決 算 額	予 算 執 行 の 実 績	施 策 の 効 果 等																				
款	項	目	内 容																								
3	1	1	社会福祉総務費			在宅重度障害者家族介護手当 対象者 2人	190,900円	・在宅の重度障がい者と同居して、常時その介護に従事している者の負担の軽減を図った。																			
						家族介護者手当 対象延べ件数 79件	2,725,000円	・在宅の重度要介護者の介護をしている家族の労をねぎらい、家族介護者を支援した。																			
						重度心身障害者医療費給付状況	18,928,873円	・障がい者に対して、医療費の自己負担を助成することにより、医療費負担の軽減と福祉の向上を図った。																			
				<table border="1"> <thead> <tr> <th>区分</th> <th>件数</th> <th>給付金</th> <th>対象者数</th> </tr> </thead> <tbody> <tr> <td>一般</td> <td>1,518件</td> <td>12,492,778円</td> <td>107人</td> </tr> <tr> <td>後期高齢</td> <td>1,505件</td> <td>6,436,095円</td> <td>91人</td> </tr> <tr> <td>合計</td> <td>3,023件</td> <td>18,928,873円</td> <td>198人</td> </tr> </tbody> </table>				区分	件数	給付金	対象者数	一般	1,518件	12,492,778円	107人	後期高齢	1,505件	6,436,095円	91人	合計	3,023件	18,928,873円	198人				
区分	件数	給付金	対象者数																								
一般	1,518件	12,492,778円	107人																								
後期高齢	1,505件	6,436,095円	91人																								
合計	3,023件	18,928,873円	198人																								
3	1	2	国民年金費	92,000円	85,050円	国民年金事業状況 1 被保険者状況(平成23年度末) (1)被保険者数 <table border="1"> <thead> <tr> <th>第1号</th> <th>任意</th> <th>計(イ)</th> <th>第3号</th> <th>合計</th> </tr> </thead> <tbody> <tr> <td>857人</td> <td>6人</td> <td>863人</td> <td>191人</td> <td>1,054人</td> </tr> </tbody> </table> (2)保険料免除者数 <table border="1"> <thead> <tr> <th>法免(ロ)</th> <th>全免(ハ)</th> <th>猶予(ニ)</th> <th>学特(ホ)</th> <th>合計</th> </tr> </thead> <tbody> <tr> <td>79人</td> <td>95人</td> <td>9人</td> <td>52人</td> <td>235人</td> </tr> </tbody> </table> (3)不在者数 2人(ヘ) (4)抛出可能被保険者数 626人(ト) (ト)=(イ)-(ロ)-(ハ)-(ニ)-(ホ)-(ヘ)	第1号	任意	計(イ)	第3号	合計	857人	6人	863人	191人	1,054人	法免(ロ)	全免(ハ)	猶予(ニ)	学特(ホ)	合計	79人	95人	9人	52人	235人	・住田町の人口の約38%が高齢者であり、高齢者の生活を支えるのが国民年金である。住田町の国民年金受給額は17億円を超え、生活保障の重要な役割を担っている。
第1号	任意	計(イ)	第3号	合計																							
857人	6人	863人	191人	1,054人																							
法免(ロ)	全免(ハ)	猶予(ニ)	学特(ホ)	合計																							
79人	95人	9人	52人	235人																							
3	1	3	老人福祉費	28,665,000円	27,358,379円	敬老行事費 記念品贈呈 69人	115,920円	・各自治公民館が開催する敬老会に補助金を交付するとともに、88歳の高齢者に記念品を贈り長寿を祝った。																			
						敬老行事費補助金	1,435,700円																				
				老人クラブ運営費補助金 会員数 1,589人				・老人クラブ運営費に補助することにより、高齢者の生きがいづくり、健康増進及び社会参加活動等積極的な活動が行われた。																			

科 目				予 算 額	決 算 額	予 算 執 行 の 実 績	施 策 の 効 果 等	
款	項	目	内 容					
3	1	3	老人福祉費			緊急通報装置設置事業	637,136円	・一人暮らし老人及び高齢者世帯において、安心して生活ができるよう緊急通報装置を設置し、緊急時における通報体制を整えた。
						設置台数	13台	
						うち平成23年度新規台数	1台	
						老人保護措置委託料	17,139,748円	
			入所者	7人	・65歳以上で在宅において養護または介護を受けることが困難な方が施設を利用することにより、福祉の向上が図られた。			
			高齢者生活福祉センター生活援助員設置委託料	2,987,430円	・高齢者生活福祉センターでの居住の場の提供や生活援助員の設置により、65歳以上でひとり暮らしの者や夫婦のみの世帯の者が、独立して生活することに対する不安の解消を図った。			
			利用者数	10人				
			社会福祉法人等による利用者負担軽減措置補助金	876,755円	・社会福祉法人が、生計困難者からの利用負担徴収の軽減を行ったことに対し助成をすることで生計困難者の継続的な利用が図られた。			
			対象者			100人		
3	1	5	交通安全対策費	3,334,000円	2,773,634円	交通指導員設置事業	1,426,980円	・定期的な街頭指導と保育園、小学校での交通安全教室での指導を通じて、交通安全意識の普及・高揚が図られた。
						交通安全協会各分会活動補助金	80,000円	
						住田町交通安全母の会活動補助金	50,000円	
			交通安全思想啓発活動費	75,600円	・新入学児童への交通安全啓発物品の配付、まちづくり大会の開催、街頭指導、交通指導車を活用した広報活動等により、交通安全思想の普及・高揚が図られた。			
3	2	1	児童福祉総務費	113,250,000円	111,327,622円	放課後児童健全育成事業	1,230,000円	・就学児を持つ働く父母等が、安心して仕事に従事することができ、児童の健全育成に寄与した。
						放課後児童クラブ運営費補助金		
			出産祝い金	1,800,000円	・第3子以降の出産に祝い金を支給することにより、子育て支援及び出生数の増加に寄与した。			
			第3子（30万円）	6件				

科 目				予 算 額	決 算 額	予 算 執 行 の 実 績	施 策 の 効 果 等																																																																																																																																																								
款	項	目	内 容																																																																																																																																																												
3	2	2	児 童 措 置 費	74,819,000円	74,416,000円	<p>子ども手当等支給状況(H23.2～9月分)</p> <table border="1"> <thead> <tr> <th colspan="3">区 分</th> <th>算定基礎 児童数</th> <th>支給額</th> </tr> </thead> <tbody> <tr> <td rowspan="3">被用者 3歳未満</td> <td>第1子</td> <td rowspan="3">13,000円</td> <td>175人</td> <td>2,275,000円</td> </tr> <tr> <td>第2子</td> <td>167人</td> <td>2,171,000円</td> </tr> <tr> <td>第3子以降</td> <td>115人</td> <td>1,495,000円</td> </tr> <tr> <td rowspan="3">非被用者 3歳未満</td> <td>第1子</td> <td rowspan="3">13,000円</td> <td>67人</td> <td>871,000円</td> </tr> <tr> <td>第2子</td> <td>53人</td> <td>689,000円</td> </tr> <tr> <td>第3子以降</td> <td>29人</td> <td>377,000円</td> </tr> <tr> <td rowspan="3">被用者3歳以上 小学校修了前</td> <td>第1子</td> <td rowspan="3">13,000円</td> <td>874人</td> <td>11,362,000円</td> </tr> <tr> <td>第2子</td> <td>659人</td> <td>8,567,000円</td> </tr> <tr> <td>第3子以降</td> <td>264人</td> <td>3,432,000円</td> </tr> <tr> <td rowspan="3">非被用者3歳以上 小学校修了前</td> <td>第1子</td> <td rowspan="3">13,000円</td> <td>309人</td> <td>4,017,000円</td> </tr> <tr> <td>第2子</td> <td>244人</td> <td>3,172,000円</td> </tr> <tr> <td>第3子以降</td> <td>119人</td> <td>1,547,000円</td> </tr> <tr> <td rowspan="3">被用者小学校修了後 中学校修了前</td> <td>第1子</td> <td rowspan="3">13,000円</td> <td>320人</td> <td>4,160,000円</td> </tr> <tr> <td>第2子</td> <td>216人</td> <td>2,808,000円</td> </tr> <tr> <td>第3子以降</td> <td>48人</td> <td>624,000円</td> </tr> <tr> <td rowspan="3">非被用者小学校修了後 中学校修了前</td> <td>第1子</td> <td rowspan="3">13,000円</td> <td>186人</td> <td>2,418,000円</td> </tr> <tr> <td>第2子</td> <td>116人</td> <td>1,508,000円</td> </tr> <tr> <td>第3子以降</td> <td>10人</td> <td>130,000円</td> </tr> <tr> <td colspan="3">計</td> <td>3,971人</td> <td>51,623,000円</td> </tr> </tbody> </table> <p>子ども手当等支給状況(H23.10～)</p> <table border="1"> <thead> <tr> <th colspan="3">区 分</th> <th>算定基礎 児童数</th> <th>支給額</th> </tr> </thead> <tbody> <tr> <td rowspan="3">被用者 3歳未満</td> <td>第1子</td> <td rowspan="3">15,000円</td> <td>104人</td> <td>1,560,000円</td> </tr> <tr> <td>第2子</td> <td>70人</td> <td>1,050,000円</td> </tr> <tr> <td>第3子以降</td> <td>64人</td> <td>960,000円</td> </tr> <tr> <td rowspan="3">非被用者 3歳未満</td> <td>第1子</td> <td rowspan="3">15,000円</td> <td>28人</td> <td>420,000円</td> </tr> <tr> <td>第2子</td> <td>14人</td> <td>210,000円</td> </tr> <tr> <td>第3子以降</td> <td>10人</td> <td>150,000円</td> </tr> <tr> <td rowspan="3">被用者3歳以上 小学校修了前</td> <td>第1子</td> <td rowspan="3">10,000円</td> <td>469人</td> <td>4,690,000円</td> </tr> <tr> <td>第2子</td> <td>372人</td> <td>3,720,000円</td> </tr> <tr> <td>第3子以降</td> <td>152人</td> <td>2,280,000円</td> </tr> <tr> <td rowspan="3">非被用者3歳以上 小学校修了前</td> <td>第1子</td> <td rowspan="3">10,000円</td> <td>132人</td> <td>1,320,000円</td> </tr> <tr> <td>第2子</td> <td>114人</td> <td>1,140,000円</td> </tr> <tr> <td>第3子以降</td> <td>44人</td> <td>660,000円</td> </tr> <tr> <td rowspan="3">被用者小学校修了後 中学校修了前</td> <td>第1子</td> <td rowspan="3">10,000円</td> <td>164人</td> <td>1,640,000円</td> </tr> <tr> <td>第2子</td> <td>120人</td> <td>1,200,000円</td> </tr> <tr> <td>第3子以降</td> <td>24人</td> <td>240,000円</td> </tr> <tr> <td rowspan="3">非被用者小学校修了後 中学校修了前</td> <td>第1子</td> <td rowspan="3">10,000円</td> <td>84人</td> <td>840,000円</td> </tr> <tr> <td>第2子</td> <td>40人</td> <td>400,000円</td> </tr> <tr> <td>第3子以降</td> <td>4人</td> <td>40,000円</td> </tr> <tr> <td colspan="3">計</td> <td>2,009人</td> <td>22,520,000円</td> </tr> </tbody> </table>	区 分			算定基礎 児童数	支給額	被用者 3歳未満	第1子	13,000円	175人	2,275,000円	第2子	167人	2,171,000円	第3子以降	115人	1,495,000円	非被用者 3歳未満	第1子	13,000円	67人	871,000円	第2子	53人	689,000円	第3子以降	29人	377,000円	被用者3歳以上 小学校修了前	第1子	13,000円	874人	11,362,000円	第2子	659人	8,567,000円	第3子以降	264人	3,432,000円	非被用者3歳以上 小学校修了前	第1子	13,000円	309人	4,017,000円	第2子	244人	3,172,000円	第3子以降	119人	1,547,000円	被用者小学校修了後 中学校修了前	第1子	13,000円	320人	4,160,000円	第2子	216人	2,808,000円	第3子以降	48人	624,000円	非被用者小学校修了後 中学校修了前	第1子	13,000円	186人	2,418,000円	第2子	116人	1,508,000円	第3子以降	10人	130,000円	計			3,971人	51,623,000円	区 分			算定基礎 児童数	支給額	被用者 3歳未満	第1子	15,000円	104人	1,560,000円	第2子	70人	1,050,000円	第3子以降	64人	960,000円	非被用者 3歳未満	第1子	15,000円	28人	420,000円	第2子	14人	210,000円	第3子以降	10人	150,000円	被用者3歳以上 小学校修了前	第1子	10,000円	469人	4,690,000円	第2子	372人	3,720,000円	第3子以降	152人	2,280,000円	非被用者3歳以上 小学校修了前	第1子	10,000円	132人	1,320,000円	第2子	114人	1,140,000円	第3子以降	44人	660,000円	被用者小学校修了後 中学校修了前	第1子	10,000円	164人	1,640,000円	第2子	120人	1,200,000円	第3子以降	24人	240,000円	非被用者小学校修了後 中学校修了前	第1子	10,000円	84人	840,000円	第2子	40人	400,000円	第3子以降	4人	40,000円	計			2,009人	22,520,000円	<p>・子ども手当の支給は、次代の社会を担う子どもの健やかな育ちを応援し、若い子育て世帯の経済的負担の軽減など大きな役割を担っている。</p>
区 分			算定基礎 児童数	支給額																																																																																																																																																											
被用者 3歳未満	第1子	13,000円	175人	2,275,000円																																																																																																																																																											
	第2子		167人	2,171,000円																																																																																																																																																											
	第3子以降		115人	1,495,000円																																																																																																																																																											
非被用者 3歳未満	第1子	13,000円	67人	871,000円																																																																																																																																																											
	第2子		53人	689,000円																																																																																																																																																											
	第3子以降		29人	377,000円																																																																																																																																																											
被用者3歳以上 小学校修了前	第1子	13,000円	874人	11,362,000円																																																																																																																																																											
	第2子		659人	8,567,000円																																																																																																																																																											
	第3子以降		264人	3,432,000円																																																																																																																																																											
非被用者3歳以上 小学校修了前	第1子	13,000円	309人	4,017,000円																																																																																																																																																											
	第2子		244人	3,172,000円																																																																																																																																																											
	第3子以降		119人	1,547,000円																																																																																																																																																											
被用者小学校修了後 中学校修了前	第1子	13,000円	320人	4,160,000円																																																																																																																																																											
	第2子		216人	2,808,000円																																																																																																																																																											
	第3子以降		48人	624,000円																																																																																																																																																											
非被用者小学校修了後 中学校修了前	第1子	13,000円	186人	2,418,000円																																																																																																																																																											
	第2子		116人	1,508,000円																																																																																																																																																											
	第3子以降		10人	130,000円																																																																																																																																																											
計			3,971人	51,623,000円																																																																																																																																																											
区 分			算定基礎 児童数	支給額																																																																																																																																																											
被用者 3歳未満	第1子	15,000円	104人	1,560,000円																																																																																																																																																											
	第2子		70人	1,050,000円																																																																																																																																																											
	第3子以降		64人	960,000円																																																																																																																																																											
非被用者 3歳未満	第1子	15,000円	28人	420,000円																																																																																																																																																											
	第2子		14人	210,000円																																																																																																																																																											
	第3子以降		10人	150,000円																																																																																																																																																											
被用者3歳以上 小学校修了前	第1子	10,000円	469人	4,690,000円																																																																																																																																																											
	第2子		372人	3,720,000円																																																																																																																																																											
	第3子以降		152人	2,280,000円																																																																																																																																																											
非被用者3歳以上 小学校修了前	第1子	10,000円	132人	1,320,000円																																																																																																																																																											
	第2子		114人	1,140,000円																																																																																																																																																											
	第3子以降		44人	660,000円																																																																																																																																																											
被用者小学校修了後 中学校修了前	第1子	10,000円	164人	1,640,000円																																																																																																																																																											
	第2子		120人	1,200,000円																																																																																																																																																											
	第3子以降		24人	240,000円																																																																																																																																																											
非被用者小学校修了後 中学校修了前	第1子	10,000円	84人	840,000円																																																																																																																																																											
	第2子		40人	400,000円																																																																																																																																																											
	第3子以降		4人	40,000円																																																																																																																																																											
計			2,009人	22,520,000円																																																																																																																																																											

科 目				予 算 額	決 算 額	予 算 執 行 の 実 績	施 策 の 効 果 等																		
款	項	目	内 容																						
3	2	3	母子福祉費	15,191,000円	14,246,792円	ひとり親家庭医療費給付状況 1,770,104円	・ひとり親家庭に対して、医療費の自己負担を助成することにより、医療費負担の軽減とひとり親家庭の支援を図った。																		
						<table border="1"> <thead> <tr> <th>区分</th> <th>件数</th> <th>給付金額</th> <th>対象者数</th> </tr> </thead> <tbody> <tr> <td>配偶者なし</td> <td>283件</td> <td>756,624円</td> <td>55人</td> </tr> <tr> <td>児童</td> <td>653件</td> <td>1,013,480円</td> <td>88人</td> </tr> <tr> <td>計</td> <td>936件</td> <td>1,770,104円</td> <td>143人</td> </tr> </tbody> </table>		区分	件数	給付金額	対象者数	配偶者なし	283件	756,624円	55人	児童	653件	1,013,480円	88人	計	936件	1,770,104円	143人		
						区分		件数	給付金額	対象者数															
配偶者なし	283件	756,624円	55人																						
児童	653件	1,013,480円	88人																						
計	936件	1,770,104円	143人																						
<table border="1"> <thead> <tr> <th>区 分</th> <th>件数</th> <th>給付額</th> <th>対象者数</th> </tr> </thead> <tbody> <tr> <td>乳幼児 0歳から就学前まで</td> <td>2,754件</td> <td>4,049,942円</td> <td>200人</td> </tr> <tr> <td>妊産婦 妊娠5月から出産の翌月まで</td> <td>100件</td> <td>961,723円</td> <td>11人</td> </tr> <tr> <td>合 計</td> <td>2,854件</td> <td>5,011,665円</td> <td>211人</td> </tr> </tbody> </table>	区 分	件数	給付額	対象者数	乳幼児 0歳から就学前まで	2,754件	4,049,942円	200人	妊産婦 妊娠5月から出産の翌月まで	100件	961,723円	11人	合 計	2,854件	5,011,665円	211人	・乳幼児・妊産婦に対して、医療費の自己負担を助成することにより、医療費負担の軽減と親子の健康増進を図った。								
区 分	件数	給付額	対象者数																						
乳幼児 0歳から就学前まで	2,754件	4,049,942円	200人																						
妊産婦 妊娠5月から出産の翌月まで	100件	961,723円	11人																						
合 計	2,854件	5,011,665円	211人																						
町単子育て支援医療費給付状況 6,215,750円	・中学生までの就学児童等に対して、町単独で医療費を助成することにより、保護者の医療費負担の軽減と子育ての支援を図った。 (平成21年8月診療分から支給対象)																								
・窓口申請分のみ																									
	<table border="1"> <tbody> <tr> <td>支給件数</td> <td>1,917件</td> </tr> <tr> <td>給付金額</td> <td>4,354,510円</td> </tr> </tbody> </table>	支給件数	1,917件	給付金額	4,354,510円																				
支給件数	1,917件																								
給付金額	4,354,510円																								
3	2	4	保育所費	66,189,000円	62,363,161円	保育所運営費(年間入所延児童数)	・多様化する保育ニーズに対応しながら、児童の保育を行い、児童福祉の向上を図った。																		
						<table border="1"> <thead> <tr> <th>施設名</th> <th>3歳未満児</th> <th>3歳児</th> <th>4歳以上児</th> <th>計</th> </tr> </thead> <tbody> <tr> <td>世田米保育園</td> <td>270人</td> <td>165人</td> <td>538人</td> <td>973人</td> </tr> <tr> <td>有住保育園</td> <td>128人</td> <td>91人</td> <td>332人</td> <td>551人</td> </tr> <tr> <td>管外保育所</td> <td>12人</td> <td>24人</td> <td>一人</td> <td>36人</td> </tr> <tr> <td>計</td> <td>410人</td> <td>280人</td> <td>870人</td> <td>1,560人</td> </tr> </tbody> </table>		施設名	3歳未満児	3歳児	4歳以上児	計	世田米保育園	270人	165人	538人	973人	有住保育園	128人	91人	332人	551人	管外保育所	12人	24人
施設名	3歳未満児	3歳児	4歳以上児	計																					
世田米保育園	270人	165人	538人	973人																					
有住保育園	128人	91人	332人	551人																					
管外保育所	12人	24人	一人	36人																					
計	410人	280人	870人	1,560人																					
3	2	5	児童館費	3,236,000円	3,045,694円	下有住児童館運営費 2,331,694円	・児童の放課後の遊びの提供、各種行事の開催により児童の健全育成に寄与した。																		
						年間延利用人数 5,599人																			

科 目				予 算 額	決 算 額	予 算 執 行 の 実 績	施 策 の 効 果 等
款	項	目	内 容				
3	3	1	災 害 救 助 費	408,613,000円 〔うち繰越額 33,000,000円〕	405,306,425円	災害弔慰金 40,000,000円 災害ボランティアセンター支援事業 3,078,812円 仮設住宅建設工事費 318,951,150円 火石団地 13戸 本町団地 17戸 中上団地 63戸	・生計維持者 4件 20,000,000円 ・その他 8件 20,000,000円 ・住田町社会福祉協議会が設置した災害ボランティアセンターの運営を支援した。 雇用スタッフ 3名 利用したボランティア 延べ16,662人 ・東日本大震災で被災された方々に対し、応急仮設住宅93戸を建設し、やすらぎの場を提供した。
4	1	1	保健衛生総務費	148,622,000円	147,833,033円	精神保健事業 13,908円 ○精神障害者社会復帰相談事業(デイケア) ・開催回数 10回 延べ 53人 ○デイケア自主活動 ・開催回数 10回 延べ 14人 ○自主訓練(模擬店) ・開催回数 5回 延べ 20人 ○精神保健福祉手帳・公費負担申請 ・手帳申請 12件(新規8件) ○自立支援医療申請 ・申請件数 89件(新規7件) 自殺対策事業 129,149円 ○研修会 ・「災害時の心のケア」講話 1回 20名 ・「アルコール依存症」講話 1回 62名 ・地域ミニサービスでパンフレット配布 20会場 200枚	・在宅の精神障害者の社会復帰を目指して事業を実施し、1回平均5.3人が参加した。参加者には「社会に出る」ための一つのステップとなった。当事者同士の集まりということで「集いの場」、精神的な安定を保つためのよりどころにもなっている。また、今年度は、県の自殺予防対策強化事業の補助を受けてアルコール問題について専門医の講義を開催して疾患及び支援の内容についての理解を深めた。地域で実際の支援の中心を担っている民生委員や保健推進委員等が参加しており、地域での支援が行われる足がかりになると期待できる。

科 目				予 算 額	決 算 額	予 算 執 行 の 実 績	施 策 の 効 果 等
款	項	目	内 容				
4	1	1	保健衛生総務費			<p>母子保健事業 2,759,698円</p> <p>母子健康手帳の交付 24人</p> <p>妊婦一般委託健康診査 延265枚</p> <p>妊婦子宮頸がん検診 20人</p> <p>1歳6ヶ月児健診(年4回) 39人</p> <p>3歳児健診(年4回) 42人</p> <p>妊産婦相談 78人</p> <p>妊産婦訪問 62人</p> <p>1歳児相談(年4回) 27人</p> <p>2歳児相談(年4回) 34人</p> <p>妊婦歯科健診 5人</p> <p>マタニティー教室 延3組</p> <p>幼児フッ素塗布 11人</p> <p>2歳児フッ素塗布 34人</p> <p>5歳児相談(年2回) 29人</p> <p>5歳児歯科健診 29人</p>	<ul style="list-style-type: none"> ・平成22年度から妊婦に受診票14枚と子宮頸がん検診の受診票1枚を交付した。妊婦の健診率は、ほぼ100%であり、健康管理に役立っている。 ・就労妊婦が増加してきたことにより、保健師が妊婦と接触する機会が減少しているため、マタニティー通信等で情報を提供している。 ・1. 6歳児健診時う歯率は5.1%、3歳児健診時う歯率は35.7%と昨年度より若干の上昇がみられる。 ・乳幼児期から継続した成長発達の状況把握や指導が行われ、また平成22年度から子どもの成長発達全体を指導支援する5歳児相談を実施し、就学に向けての円滑な支援を行った。 ・平成23年度から5歳児相談で歯科健診を実施したことにより、更なるう歯予防及び治療勧奨が実施できた。
						<p>次世代育成支援事業 601,447円</p> <p>乳児一般健康診査 延78枚</p> <p>乳児相談(年6回:48人) 延158人</p> <p>乳児訪問 延105人</p> <p>乳児教室(年3回) 延16人</p> <p>幼児教室及び育児サークル支援事業(5回) 延82人</p> <p>乳幼児保健センター開放日(36回) 延187組</p> <p>離乳食実習(年5回) 延25組</p> <p>乳児ふれあい体験(年2回) 37人</p> <p>思春期保健講演会(年1回) 200人</p>	<ul style="list-style-type: none"> ・乳児健診や乳児相談は対象者のほとんどが受診し、発育・発達の把握により、早期の適切な対応につながった。 ・乳幼児の事業を実施することにより、母親や子ども同士のふれあいの場、仲間づくりの場となっている。 ・思春期保健事業は、これからの若い人たちが母性、父性を養うために役立っている。

科 目				予 算 額	決 算 額	予 算 執 行 の 実 績	施 策 の 効 果 等														
款	項	目	内 容																		
4	1	1	保健衛生総務費			在宅当番医運営費負担金 431,000円	・医科、歯科の休日夜間の救急医療を確保した。														
						住田町食生活改善推進協議会補助金 150,000円 地区での栄養教室21会場 延369人 幼児教室・ふれあい交流クッキング等に協力	・健康のための望ましい食習慣の定着と意識啓発につながった。														
						住田町地域医療対策事業 59,130円	・住田町地域医療対策協議会を設置して、地域医療の総合的な体制の構築と強化を図るため、医療・福祉が地域一体として進められるよう取り組みを進めた。														
						精神障害者通所授産施設星雲工房建設費借入償還金補助金 219,009円	・精神障害者の在宅生活を維持するため、通所授産施設建設借入の償還金に対する補助をすることにより安定的運営が図られた。														
4	1	2	健康増進費	16,270,000円 うち繰越額 288,000円	16,155,304円	健康教育事業 521,069円 ○集団健康教育 <table border="1"> <thead> <tr> <th rowspan="2">区分</th> <th colspan="2">集団</th> <th rowspan="2">計</th> </tr> <tr> <th>重点</th> <th>一般</th> </tr> </thead> <tbody> <tr> <td>回数</td> <td>143回</td> <td>194回</td> <td>337回</td> </tr> <tr> <td>延人数</td> <td>1,315人</td> <td>1,073人</td> <td>2,388人</td> </tr> </tbody> </table> ○健康手帳の交付 40歳～74歳 48冊 75歳以上 93冊 再交付 32冊	区分	集団		計	重点	一般	回数	143回	194回	337回	延人数	1,315人	1,073人	2,388人	・集団健康教育は、月ごとにリーフレットを作成し、主に地域ミニデイサービスを利用して実施した。 ・健康手帳には、健康相談時の血圧測定の結果、検診の実施状況の記入や予防接種の済み証が貼付しており、健康管理に役立っている。
						区分		集団			計										
重点	一般																				
回数	143回	194回	337回																		
延人数	1,315人	1,073人	2,388人																		
			健康相談事業 1,006,421円 ○健康相談事業実績 <table border="1"> <thead> <tr> <th>区分</th> <th>重点</th> <th>総合</th> <th>計</th> </tr> </thead> <tbody> <tr> <td>回数</td> <td>2回</td> <td>193回</td> <td>823回</td> </tr> <tr> <td>延人数</td> <td>81人</td> <td>823人</td> <td>904人</td> </tr> </tbody> </table>	区分	重点	総合	計	回数	2回	193回	823回	延人数	81人	823人	904人	・地域に出向いての健康相談は、保健推進委員の協力を得て地域ミニデイサービス事業において実施している。また、これ以外に健診の事後指導等を行い、健診の結果を基に住民の生活に沿った指導・助言により、疾病予防・生活習慣の改善に役立っている。					
区分	重点	総合	計																		
回数	2回	193回	823回																		
延人数	81人	823人	904人																		

科 目				予 算 額	決 算 額	予 算 執 行 の 実 績	施 策 の 効 果 等																																																		
款	項	目	内 容																																																						
4	1	2	健康増進費			<p>健康診査事業 11,607,356円</p> <p>○各種検診委託料及び受診者数</p> <table border="1"> <thead> <tr> <th>区分</th> <th>委託料</th> <th>H22受診数</th> <th>H23受診数</th> </tr> </thead> <tbody> <tr> <td>基本健康診査</td> <td>396,847円</td> <td>43人</td> <td>28人</td> </tr> <tr> <td>前立腺検診</td> <td>374,724円</td> <td>213人</td> <td>200人</td> </tr> <tr> <td>胃腸病検診</td> <td>1,811,250円</td> <td>375人</td> <td>384人</td> </tr> <tr> <td>大腸がん検診</td> <td>819,000円</td> <td>600人</td> <td>656人</td> </tr> <tr> <td>肺がん検診</td> <td>809,655円</td> <td>415人</td> <td>395人</td> </tr> <tr> <td>子宮がん検診</td> <td>2,102,200円</td> <td>500人</td> <td>487人</td> </tr> <tr> <td>乳がん検診</td> <td>2,498,685円</td> <td>533人</td> <td>526人</td> </tr> <tr> <td>一日人間ドック</td> <td>2,695,200円</td> <td>288人</td> <td>276人</td> </tr> <tr> <td>肝炎ウイルス検査</td> <td>21,000円</td> <td>8人</td> <td>16人</td> </tr> <tr> <td>計</td> <td>11,528,561円</td> <td>2,975人</td> <td>2,968人</td> </tr> </tbody> </table> <p>再掲</p> <p>○がん検診推進事業</p> <table border="1"> <tbody> <tr> <td>・子宮頸がん検診</td> <td>40人(33.9%)</td> </tr> <tr> <td>・乳がん検診</td> <td>78人(40.8%)</td> </tr> <tr> <td>・大腸がん検診</td> <td>87人(21.8%)</td> </tr> </tbody> </table>	区分	委託料	H22受診数	H23受診数	基本健康診査	396,847円	43人	28人	前立腺検診	374,724円	213人	200人	胃腸病検診	1,811,250円	375人	384人	大腸がん検診	819,000円	600人	656人	肺がん検診	809,655円	415人	395人	子宮がん検診	2,102,200円	500人	487人	乳がん検診	2,498,685円	533人	526人	一日人間ドック	2,695,200円	288人	276人	肝炎ウイルス検査	21,000円	8人	16人	計	11,528,561円	2,975人	2,968人	・子宮頸がん検診	40人(33.9%)	・乳がん検診	78人(40.8%)	・大腸がん検診	87人(21.8%)	<p>・疾患の早期発見を図った。今年度は5人(胃1人・大腸1人・前立腺2人・乳1人)のがん患者が発見された。また、乳がん・子宮がん検診については、平成21年度から国の施策として、任意の年齢の者を対象に無料で実施したことで、がん検診の受診意識が高まっており、更に今年度においては大腸がんもクーポン開始となり受診者数が増加した。主要死因の第1位が悪性新生物であることから、今後もがん検診の受診数の増加が求められている。</p>
区分	委託料	H22受診数	H23受診数																																																						
基本健康診査	396,847円	43人	28人																																																						
前立腺検診	374,724円	213人	200人																																																						
胃腸病検診	1,811,250円	375人	384人																																																						
大腸がん検診	819,000円	600人	656人																																																						
肺がん検診	809,655円	415人	395人																																																						
子宮がん検診	2,102,200円	500人	487人																																																						
乳がん検診	2,498,685円	533人	526人																																																						
一日人間ドック	2,695,200円	288人	276人																																																						
肝炎ウイルス検査	21,000円	8人	16人																																																						
計	11,528,561円	2,975人	2,968人																																																						
・子宮頸がん検診	40人(33.9%)																																																								
・乳がん検診	78人(40.8%)																																																								
・大腸がん検診	87人(21.8%)																																																								
						<p>機能訓練事業 390,980円</p> <p>○参加状況</p> <table border="1"> <thead> <tr> <th colspan="3">平成22年度</th> <th colspan="3">平成23年度</th> </tr> <tr> <th>回数</th> <th>実人員</th> <th>延人員</th> <th>回数</th> <th>実人員</th> <th>延人員</th> </tr> </thead> <tbody> <tr> <td>10回</td> <td>7人</td> <td>47人</td> <td>9回</td> <td>4人</td> <td>42人</td> </tr> </tbody> </table>	平成22年度			平成23年度			回数	実人員	延人員	回数	実人員	延人員	10回	7人	47人	9回	4人	42人	<p>・65歳以下の障害者の方を対象に実施した。身体機能の維持を図るとともに、仲間との交流が深められ生きがいづくりに役立っている。</p>																																
平成22年度			平成23年度																																																						
回数	実人員	延人員	回数	実人員	延人員																																																				
10回	7人	47人	9回	4人	42人																																																				
						<p>訪問指導事業 11,198円</p> <p>○訪問指導事業実績</p> <table border="1"> <thead> <tr> <th>区分</th> <th>実人員</th> <th>延人員</th> </tr> </thead> <tbody> <tr> <td>要指導者等</td> <td>1,183人</td> <td>2,714人</td> </tr> <tr> <td>閉じこもり予防</td> <td>72人</td> <td>97人</td> </tr> <tr> <td>介護家族者</td> <td>105人</td> <td>136人</td> </tr> <tr> <td>寝たきり者</td> <td>57人</td> <td>60人</td> </tr> <tr> <td>認知症高齢者</td> <td>129人</td> <td>227人</td> </tr> <tr> <td>その他</td> <td>120人</td> <td>169人</td> </tr> <tr> <td>計</td> <td>1,666人</td> <td>3,403人</td> </tr> </tbody> </table>	区分	実人員	延人員	要指導者等	1,183人	2,714人	閉じこもり予防	72人	97人	介護家族者	105人	136人	寝たきり者	57人	60人	認知症高齢者	129人	227人	その他	120人	169人	計	1,666人	3,403人	<p>・在宅療養に関する指導・助言・連絡調整等を行うことにより、日常生活の向上を図った。</p>																										
区分	実人員	延人員																																																							
要指導者等	1,183人	2,714人																																																							
閉じこもり予防	72人	97人																																																							
介護家族者	105人	136人																																																							
寝たきり者	57人	60人																																																							
認知症高齢者	129人	227人																																																							
その他	120人	169人																																																							
計	1,666人	3,403人																																																							

科 目				予 算 額	決 算 額	予 算 執 行 の 実 績	施 策 の 効 果 等																																																												
款	項	目	内 容																																																																
4	1	3	予 防 費	12,677,000円	12,631,466円	<p>結核予防費 611,200円</p> <p>○結核健診受診状況</p> <table border="1"> <thead> <tr> <th rowspan="2">区分</th> <th rowspan="2">対象数</th> <th rowspan="2">受診数</th> <th rowspan="2">受診率</th> <th colspan="2">要精検者</th> </tr> <tr> <th>実数</th> <th>率</th> </tr> </thead> <tbody> <tr> <td>H22</td> <td>1,101人</td> <td>873人</td> <td>79.3%</td> <td>23人</td> <td>2.6%</td> </tr> <tr> <td>H23</td> <td>1,065人</td> <td>800人</td> <td>75.1%</td> <td>7人</td> <td>0.88%</td> </tr> </tbody> </table>	区分	対象数	受診数	受診率	要精検者		実数	率	H22	1,101人	873人	79.3%	23人	2.6%	H23	1,065人	800人	75.1%	7人	0.88%	<p>・今年度も健診による患者発見はなかったが、全国的には患者数の減少は見られないことから、高齢者の多い本町においては引き続き疾病の早期発見に努める。</p>																																								
区分	対象数	受診数	受診率	要精検者																																																															
				実数	率																																																														
H22	1,101人	873人	79.3%	23人	2.6%																																																														
H23	1,065人	800人	75.1%	7人	0.88%																																																														
						<p>予防接種 2,345,898円</p> <p>○定期予防接種実施状況</p> <table border="1"> <thead> <tr> <th rowspan="2">区分</th> <th colspan="2">平成22年度</th> <th colspan="2">平成23年度</th> </tr> <tr> <th>対象数</th> <th>接種数</th> <th>対象数</th> <th>接種数</th> </tr> </thead> <tbody> <tr> <td>ポリオ</td> <td>75人</td> <td>66人</td> <td>64人</td> <td>57人</td> </tr> <tr> <td>三種混合</td> <td>77人</td> <td>120人</td> <td>74人</td> <td>137人</td> </tr> <tr> <td>二種混合</td> <td>54人</td> <td>54人</td> <td>33人</td> <td>33人</td> </tr> <tr> <td>MR二混</td> <td>162人</td> <td>148人</td> <td>196人</td> <td>188人</td> </tr> <tr> <td>B C G</td> <td>21人</td> <td>21人</td> <td>26人</td> <td>26人</td> </tr> <tr> <td>日本脳炎</td> <td>28人</td> <td>27人</td> <td>111人</td> <td>109人</td> </tr> <tr> <td>日本脳炎(特例)</td> <td>55人</td> <td>53人</td> <td>91人</td> <td>80人</td> </tr> </tbody> </table> <p>※ただし、三種混合の接種数は延べ人数である。</p> <p>インフルエンザ予防接種 2,255,100円 65歳以上等接種者 1,596人</p> <p>肺炎球菌ワクチン接種事業 210,000円 接種者数 42人</p> <p>日赤支援高齢者肺炎球菌ワクチン接種 接種者数 240人</p> <p>ユニセフ支援インフルエンザ予防接種</p> <table border="1"> <thead> <tr> <th>対象数</th> <th>接種数</th> <th>延人数</th> <th>利用率</th> </tr> </thead> <tbody> <tr> <td>586人</td> <td>331人</td> <td>627人</td> <td>56.5%</td> </tr> </tbody> </table> <p>ロタウイルス胃腸炎予防ワクチン接種</p> <table border="1"> <thead> <tr> <th>対象数</th> <th>接種数</th> <th>延人数</th> <th>利用率</th> </tr> </thead> <tbody> <tr> <td>14人</td> <td>10人</td> <td>12人</td> <td>71.4%</td> </tr> </tbody> </table>	区分	平成22年度		平成23年度		対象数	接種数	対象数	接種数	ポリオ	75人	66人	64人	57人	三種混合	77人	120人	74人	137人	二種混合	54人	54人	33人	33人	MR二混	162人	148人	196人	188人	B C G	21人	21人	26人	26人	日本脳炎	28人	27人	111人	109人	日本脳炎(特例)	55人	53人	91人	80人	対象数	接種数	延人数	利用率	586人	331人	627人	56.5%	対象数	接種数	延人数	利用率	14人	10人	12人	71.4%	<p>・予防接種実施により感染症の流行防止を図った。</p> <p>・平成20年4月から予防接種法の改正によりMR(麻疹・風疹)二種混合2期の予防接種が義務づけられ、3期(中1)、4期(高3)の接種については、5年間の経過措置となっている。MR3期と4期の接種率は高い状況となっている。</p> <p>・平成22年から日本脳炎の1期について再開となった。定期の3~4歳と特例措置として小学4年生~13歳未満で1期を終了していない児を対象に実施した。</p> <p>・新型インフルエンザが季節性インフルエンザと同じものとして扱われることとなり、助成金は1,500円に戻した。</p> <p>・満6か月~中3までは、ユニセフインフルエンザ助成があり実施した。</p> <p>・平成22年7月より65歳以上の高齢者等を対象に高齢者の肺炎を予防するため「肺炎球菌ワクチン接種事業」を開始した。平成23年度は65歳以上高齢者の約50%の接種率であった。また、日赤支援の高齢者肺炎球菌ワクチン接種への助成(70歳以上)があり活用した。</p> <p>・震災後、様々な予防接種への支援があり、感染症蔓延防止に役立っている。</p>
区分	平成22年度		平成23年度																																																																
	対象数	接種数	対象数	接種数																																																															
ポリオ	75人	66人	64人	57人																																																															
三種混合	77人	120人	74人	137人																																																															
二種混合	54人	54人	33人	33人																																																															
MR二混	162人	148人	196人	188人																																																															
B C G	21人	21人	26人	26人																																																															
日本脳炎	28人	27人	111人	109人																																																															
日本脳炎(特例)	55人	53人	91人	80人																																																															
対象数	接種数	延人数	利用率																																																																
586人	331人	627人	56.5%																																																																
対象数	接種数	延人数	利用率																																																																
14人	10人	12人	71.4%																																																																

科 目				予 算 額	決 算 額	予 算 執 行 の 実 績	施 策 の 効 果 等												
款	項	目	内 容																
4	1	4	保 健 活 動 費	870,000円	840,000円	大股地区保健活動費補助金 720,000円 建物借上料 120,000円	・地域住民の健康を守るため、保健活動を実施し、医療の確保による疾病の悪化防止等、健康管理の保持増進を図った。												
4	1	5	環 境 衛 生 費	32,796,000円	27,050,663円	町内河川清掃(1回実施) 356,475円	・春・秋の町民行事に定着し、河川の環境保全、町民の環境美化意識の高揚が図られている。(H23春は震災のため中止)												
						不法投棄ごみ処理業務委託料 166,351円 処理量 <table border="1" style="margin-left: 20px;"> <tr><td>テレビ(小)</td><td>11台</td></tr> <tr><td>テレビ(大)</td><td>10台</td></tr> <tr><td>洗濯機</td><td>10台</td></tr> <tr><td>冷蔵庫(小)</td><td>13台</td></tr> <tr><td>冷蔵庫(大)</td><td>3台</td></tr> <tr><td>エアコン</td><td>1台</td></tr> </table>	テレビ(小)	11台	テレビ(大)	10台	洗濯機	10台	冷蔵庫(小)	13台	冷蔵庫(大)	3台	エアコン	1台	・町内に不法投棄されている「ごみ」は、町公衆衛生組合連合会と町との連携により調査・回収し町が廃棄物処理業者に処理を委託している。これにより町内の環境美化が図られた。
						テレビ(小)	11台												
						テレビ(大)	10台												
洗濯機	10台																		
冷蔵庫(小)	13台																		
冷蔵庫(大)	3台																		
エアコン	1台																		
し尿処理委託料 3,050,036円 し尿処理運搬委託料 11,224,786円 浄化槽設置整備事業 6,183,000円 4～5人槽 522,000円× 2基= 1,044,000円 6～7人槽 571,000円× 9基= 5,139,000円	・気仙2市1町で運営する気仙広域連合で、管理運営しているし尿処理施設が、東日本大震災で被災し、使用できないため、内陸のし尿処理施設へし尿を運搬し、円滑なし尿処理を図った。 ・浄化槽設置者の負担軽減を行い、生活環境の整備とともに水環境の水質保全を図った。																		
住田町飲料水供給施設整備費補助事業 2,928,750円 補助金交付組合 2組合 13戸	・町水道給水区域外で、安全で安定した飲料水を確保するため、飲料水供給施設整備に補助を行い、施設利用者の費用の負担軽減を図った。																		
4	2	1	塵 芥 処 理 費	73,333,000円	73,331,907円	大船渡地区環境衛生組合負担金 26,458,000円 事務費 20,382,000円 建設費 6,076,000円 ○ごみ処理状況 <table border="1" style="margin-left: 20px;"> <tr> <th rowspan="2">処理人口</th> <th rowspan="2">年 間 総収集量</th> <th colspan="2">内訳</th> </tr> <tr> <th>可燃</th> <th>不燃</th> </tr> <tr> <td>6,262人</td> <td>1,165トﾝ</td> <td>1,031トﾝ</td> <td>134トﾝ</td> </tr> </table>	処理人口	年 間 総収集量	内訳		可燃	不燃	6,262人	1,165トﾝ	1,031トﾝ	134トﾝ	・大船渡市と本町における、ごみ処理に関する事務を共同処理するための、一部事務組合に対する経費の負担である。東日本大震災による被害により、収集業務の他に施設の修繕などを行った。		
処理人口	年 間 総収集量	内訳																	
		可燃	不燃																
6,262人	1,165トﾝ	1,031トﾝ	134トﾝ																

科 目				予 算 額	決 算 額	予 算 執 行 の 実 績	施 策 の 効 果 等				
款	項	目	内 容								
4	2	1	塵芥処理費			岩手沿岸南部広域環境組合負担金 35,407,000円 総務費 5,980,000円 衛生費 29,427,000円	・沿岸南部地区で発生する廃棄物の適正な処理を行うための組合への負担金である。東日本大震災の影響により、処理業務の他に沿岸南部クリーンセンターの修繕などを行った。				
4	2	2	し尿処理費	49,835,000円	49,835,000円	気仙広域連合負担金 49,835,000円 清掃費 6,458,000円 し尿処理施設建設費 2,242,000円 災害復旧費 41,135,000円 ○し尿処理状況 <table border="1" style="margin-left: 20px;"> <tr> <td>処理人口</td> <td>年 間 総収集量</td> </tr> <tr> <td>3,503人</td> <td>1,886kl</td> </tr> </table>	処理人口	年 間 総収集量	3,503人	1,886kl	・気仙2市1町における、し尿処理に関する事務を共同処理するための、広域連合に対する経費負担である。東日本大震災の影響により、浄化センターが被災したことから、円滑なし尿処理ができるよう浄化センターの復旧等を行った。
処理人口	年 間 総収集量										
3,503人	1,886kl										
5	1	1	労働諸費	569,000円	567,174円	職業訓練事業運営費補助金 500,000円 気仙地区雇用開発協会負担金 39,000円 合同就職面接会等負担金 25,000円	・気仙大工の後継者を育成するため、普通学科、専門学科、実技の習得を実施し、技能士の資格を得るため、基礎的な養成訓練を行った。 ・町内及び管内の就職希望者、U・Iターンの雇用確保を図った。				
6	1	1	農業委員会費	7,750,000円	7,633,017円	農業委員会交付金交付事業 4,222,228円	・農業委員会法に基づき、農業委員会並びに事務局を設置し、農地法等に関する法令業務を円滑に遂行した。				
						農地制度実施円滑化事業 2,210,520円	・農地利用状況調査、台帳の整備を行い、遊休農地の解消に努めた。				
						農業者年金業務委託事業 384,969円	・適正受給のための手続きや相談、指導に係る業務を行った。				
6	1	2	農業総務費	71,377,000円	70,025,170円	農林水産物直売・食材供給施設指定管理料 659,000円	・農林産物直売施設の中核となる道の駅”種山ヶ原ぼらん”の維持管理について適正かつ円滑に管理された。				
						農業経営基盤強化資金利子補給費補助金 1,440,062円	・農家負担の軽減による経営の拡大、安定化が図られた。				

科 目				予 算 額	決 算 額	予 算 執 行 の 実 績	施 策 の 効 果 等
款	項	目	内 容				
6	1	3	農 業 振 興 費	44,972,000円	42,983,682円	担い手農業者経営支援対策事業 2,500,000円 個人 5人 安全安心農業推進事業 68,220円 ・農業講座開催 3回 ・認証 2名、3品目 農業生産振興事業 446,617円 ・新技術導入事業 ねぎ用管理機等導入 2件 葉たばこ黄斑えそ病予防対策事業 128,000円 対象 18戸、647a 農業用廃プラスチック回収処理事業 93,236円 回収量 7,153kg 廃棄農菜回収処理事業 16,240円 回収量 232kg 気仙川内水面資源増殖事業 800,000円 アユ放流数 79,500尾 いわて未来農業確立総合支援事業 3,267,750円 ホイルローダ 1台 色彩選別機 1台 農業振興協議会事業費補助金 7,500,000円 農畜産物加工推進事業 2,000,000円 ・野菜加工用備品購入 2件	・新規就農者の就農にかかる立ち上げ経費に対する財政的支援を行い、経営安定と新規就農者の確保を図った。 ・安全安心な農産物生産のための農業講座の開催及び認証制度の運用により、安全安心農業が推進された。 ・補助事業の導入により農家の所得向上と経営安定化を進めた。 ・葉たばこの病虫害防除により高品質葉の生産が図られた。 ・農業用廃プラスチック・廃農菜などの適正処理が図られた。 ・天然魚産卵場造成、天然アユ人工孵化、アユの放流などに取り組み、天然資源の増殖が図られた。 ・施設整備コストを押さえることにより、農家の規模拡大の向上が図られた。 ・住田町農業振興協議会が行う農商工連携による住田農業振興プロジェクト事業に支援を行った。新たな担い手研修制度の創設や地場産品を活用して特産品の模索、新規作物の実証試験などの事業が推進された。 ・農産物加工用備品の導入により、加工事業が推進された。
				(うち繰越額 1,645,000円)	(平成24年度繰越額 1,814,000円)		

科 目				予 算 額	決 算 額	予 算 執 行 の 実 績	施 策 の 効 果 等
款	項	目	内 容				
6	1	3	農 業 振 興 費			アツモリソウ増殖事業 748,434円 ・株分け増殖に係る試験研究 ・無菌培養増殖に係る試験研究 ・栽培講習会	・試験研究により、アツモリソウの増殖技術の向上が図られ、保護増殖が推進された。また、栽培講座により保護増殖の意識高揚が図られている。
						中山間地域等直接支払交付金 14,532,617円 中山間地域等直接支払推進事業 162,973円 ・協定数 9集落、1個人 ・協定面積 96 ha	・集落協定により、耕作放棄地の解消と発生を防止し、将来にわたって持続的な農業生産活動等を可能とすることにより、農用地のもつ多面的機能の確保が図られた。
						鳥獣害防止総合対策事業補助金 520,925円 L=14,660m シカ防護網等設置事業補助金 267,000円 L=710m シカ防護網等緊急設置事業補助金 419,000円 L=2,480m	・シカやカモシカ等の鳥獣害による農作物への被害の減少が図られた。
						すみた農業まつり 300,000円 来場者数 延べ2,800人(産業まつり全体)	・地元産農産物のPRがなされ、地産地消について住民意識の高揚が図られた。
						数量調整円滑化推進事業 144,000円 生産目標数量 1,154 t 面積換算 23,400 a	・米の生産目標数量調整が適正に行われた。
						東日本大震災農業生産対策交付金 2,338,501円 トラクター 1台 田植機 1台 コンバイン 1台 畜産共同施設 1件	・被災農家の施設・機械等の再整備コストを抑えることにより営農継続が図られた。
						環境保全型農業直接支払対策交付金 196,800円 環境保全型農業直接支払等推進事業 64,114円 ・8人、492a	・環境保全型農業に取り組む農家の経営の安定が図られた。 ・環境保全に効果の高い、営農活動の維持及び増進が図られた。
6	1	4	畜 産 振 興 費	3,117,000円	2,977,894円	岩手県ブロイラー価格安定対策事業 984,606円 <u>1経営体 5,478,000羽</u>	・ブロイラー経営者の経営の安定が図られた。

科 目				予 算 額	決 算 額	予 算 執 行 の 実 績	施 策 の 効 果 等
款	項	目	内 容				
6	1	4	畜産振興費			家畜導入事業資金供給事業費補助金 92,000円 黒毛和種 1頭	・肉用繁殖牛の整備、増殖を推進し、畜産農家の経営安定が図られた。
						家畜診療業務補助金 800,000円	・東南部農業共済組合に対し助成することにより、家畜の疾病予防対策等に係る獣医師の定期的な巡回が行われた。
						家畜衛生対策事業費補助金 336,600円	・放牧牛の衛生対策強化、家畜損傷防止、病害虫防除対策を強化することにより、生産性の向上と農家経営安定が図られた。
6	1	5	農地費	14,159,000円	13,792,295円	農地・水・環境保全向上対策事業 135,600円 ・協定数 1集落 ・協定面積 34.8ha	・集落協定により、耕作放棄地の解消と発生を防止し、農地・水・環境の良好な保全が図られた。
						中山間地域総合整備事業西風・高瀬地区 事業負担金 10% 13,050,000円	・基盤整備地区の事業推進が図られた。
6	2	1	林業総務費	58,349,000円	57,870,128円	種山ヶ原体験交流センター指定管理料 5,626,000円	・多様な森林空間を利用したレクリエーション施設の中核となる種山ヶ原体験交流センターの維持管理及び整備の推進が図られた。
						種山ヶ原森林管理作業委託料 3,250,000円	・種山ヶ原森林公園内の広場や管理車道、遊歩道、登山道の芝刈り・刈払い作業を行い、利用者が気軽に利用できる環境の整備を実施した。
6	2	2	林業振興費	46,188,000円	41,171,510円	カモシカ食害対策事業 984,900円 忌避剤塗布 16.82ha	・幼齢木への忌避剤塗布によりカモシカによる食害の防止を図った。
						シカ等有害捕獲事業 1,311,645円 捕獲頭数(シカ) 90頭 捕獲頭数(ハクビシン) 67頭 捕獲頭数(クマ) 2頭	・町内に生息するニホンジカ、ハクビシン、ツキノワグマ等の恒常的な農林業被害に対し、計画的、効率的な有害捕獲を実施した。

科 目				予 算 額	決 算 額	予 算 執 行 の 実 績	施 策 の 効 果 等
款	項	目	内 容				
6	2	2	林業振興費			林業振興対策事業費補助金 14,456,654円 開発作業道事業 350m ミニ作業道整備事業 1,320m らくらく道開設事業 1,940m FSCの森整備事業(再造林) 5.12ha FSCの森整備事業(枝打ち) 4.25ha FSCの森整備事業(除間伐) 24.23ha FSCの森整備事業(間伐) 39.80ha FSC森林認証林高齢級間伐事業 17.06ha 経営委託推進事業費補助金 197,030円 経営委託推進事業(再造林) 2.04ha 経営委託推進事業(下刈) 3.27ha	・作業道、搬出道の開設により、運材費の削減が図られたと同時に、周辺の森林において搬出間伐等の整備を一体的に実施できた。 ・持続可能な森林経営のため、再造林・保育・間伐事業を推進した。 ・森林所有者に代わり森林施業を行う意欲ある者への経営委託を推進した。
						林業担い手対策事業費補助金 2,750,000円 新規雇用 9人	・林業就業者の確保及び新規雇用者の就労の安定化が図られた。
						森林愛護少年団活動補助金 32,600円	・自然とのふれあいを通じ、森林・林業に対する知識と理解が深まり、青少年の健全育成が図られた。
						住田町林業振興協議会負担金 4,200,000円	・町林業振興計画となる「森林・林業日本一の町づくり」の推進及び地域林業の振興に資している。 ・森林環境教育の推進、森林認証制度の啓発普及、低コスト造林実証試験、木造仮設住宅展示による町森林・林業・木材産業のPR、町産材の販路拡大に向けた営業活動。
						竹林整備事業費補助金 6,389,850円 7農家、1組合 竹林整備2.53ha・機械購入1台	・町内の竹林を整備することで、景観維持とともに竹材及びたけのこ生産など林産資源の有効的活用が図られた。
						林業従事者退職金積立金補助金 873,472円	・林業従事者の生活の安定に資するため、経費負担の一部を助成し、就労条件の向上が図られた。
						森林環境教育推進事業 881,644円 森の保育園 種山学習 間伐体験 木工団地見学 水生生物調査	・保育所、小学校、中学校、高校生まで森林内での多様な体験活動などを通じて人々の生活や環境と森林との関係について学んだ。

科 目				予 算 額	決 算 額	予 算 執 行 の 実 績	施 策 の 効 果 等
款	項	目	内 容				
6	2	2	林業振興費			木質燃料燃焼機器設置費補助金 400,000円 4台	木質バイオマスエネルギーの利用を促進するため、ペレットストーブ及び薪ストーブの導入に対し支援し普及を図った。
						森林整備地域活動支援交付金 2,362,400円 協定締結件数 7件 間伐 60.35ha 除間伐 26.95ha	・森林の多面的機能の発揮の確保を図るため、森林施業の集約化に必要な施業林分の選定や森林所有者の合意形成等の地域活動を支援した。
						森林認証普及促進事業 FSC森林管理認証継続審査費用負担金 816,117円	・FSC森林認証の年次監査を受検したほか、森林認証の普及啓発や認証対象林の拡大など持続可能な森林経営の実践に向け取り組んだ。
6	2	3	財産造成費 (うち繰越額 8,983,000円)	126,831,000円	115,252,266円	<p>町有林造成事業 83,744,893円</p> <ul style="list-style-type: none"> ・地 拵 26.91ha ・植 栽 28.21ha ・下 刈 87.38ha ・除 間 伐 35.66ha ・枝 打 24.21ha ・忌避剤 87.38ha ・クズ殺し 2.00ha ・素材生産 2,885m³ ・搬出間伐 6.74ha ・作業道開設 1,108m <p>森林国営保険料 1,556,767円 植栽・除間伐 作業路補修費・林道補修費 2,404,172円 森林整備加速化・林業再生基金事業 15,263,850円 ・切捨間伐 65.00ha 森林整備加速化・林業再生基金事業 8,982,750円 (事故繰越し分) ・切捨間伐 38.66ha</p>	<p>・優良造林地の造成を図りながら、森林の有する多面的な機能の維持、増進を図っている。</p> <p>・森林施業を効率的に実施するため、林内路網を整備した。</p> <p>・伐採時の収益性より整備が遅れていたアカマツ林の間伐を実施し、健全な森林の育成を図った。</p>
7	1	2	商工振興費	12,769,000円	12,439,647円	中小企業資金融資利子補給金 268,384円 中小企業資金融資保証料負担金 182,620円	・住田町内で事業を営んでいる事業者が指定の融資を受けた場合において、町が利子補給及び保証料負担をすることにより、中小企業者の経営安定並びに商工業の振興育成を図った。
						雇用促進奨励金 4,145,876円 企業設置奨励金分 3,145,876円(1社) 雇用促進奨励金分 1,000,000円(10人分)	・誘致企業1社に対し交付決定し、企業設置奨励金、雇用促進奨励金を支給。雇用の拡大につながった。

科 目				予 算 額	決 算 額	予 算 執 行 の 実 績	施 策 の 効 果 等
款	項	目	内 容				
7	1	2	商 工 振 興 費			住田町商工業指導事業補助金 3,500,000円 ○経営改善普及事業(普及員による経営指導) 巡回指導 465回 窓口指導 188回 集団指導 3回 (30人) 個別指導 1回 (1人) ○金融斡旋事業 2件	・町内商工業者の経営の安定化、商工業の振興のために助成を行った。 ・住田町商工会が町内商工業者の経営の安定化、商工業の振興のために経営相談、講習会、中小企業資金融資の斡旋を行ったことに対して助成を行った。
						住田町商品券発行事業補助金 2,000,000円	・住田町商工会が実施した住田町商品券(プレミアム商品券)発行事業に助成することにより、町内における消費拡大と地域経済の活性化が図られた。
						新規学卒者雇用促進奨励金 600,000円	・新規学卒者を雇用した事業者に対し奨励金を交付し、新規学卒者の雇用の確保と定着率の向上が図られた。
7	1	3	観 光 費	20,046,000円	18,866,578円	住田町観光協会体制強化支援事業費補助金 3,500,000円	・新たに観光協会の観光コーディネーター職員配置に係る助成をし、観光協会の体制強化と回り、観光振興を図った。
						住田町観光協会事業費補助金 2,000,000円	・住田町観光協会が実施した夏まつり、ライトアップ事業、郷土芸能伝承活動の支援等に対して助成を行った。
						住田町観光協会会費 200,000円 種山高原観光協会会費 127,000円 岩手県観光協会会費 95,000円 東北「道の駅」連絡会会費 40,000円 岩手「道の駅」連絡会会費 40,000円 いわてDCキャンペーン推進協議会会費 246,000円	・県内・管内の各種協議会等との連携・協力を図りながら、広域的な住田町の観光地のPR及び観光客の誘致に努めた。
8	1	1	道 路 橋 り よ う 総 務 費	30,154,000円	29,383,537円	道路台帳更新業務委託料 1,155,000円 土木積算システム委託料 275,625円 土木積算システム使用料 1,129,608円	・道路台帳の更新業務を行い、町道路線管理台帳の整備を図った。 ・積算業務を正確かつ迅速に処理し、指導監督、検査等土木事業に適正な対応を図った。
8	1	2	道 路 維 持 費 (うち繰越額 16,800,000円)	69,041,000円	63,863,875円	道路維持補修業務委託料 2,320,500円 道路除雪業務委託料 16,778,579円 道路維持工事費 7,369,950円 維持補修用原材料代 3,405,475円	・町道の維持補修工事、除雪等を実施し、町道を良好な状態に維持・管理することができた。

科 目				予 算 額	決 算 額	予 算 執 行 の 実 績	施 策 の 効 果 等
款	項	目	内 容				
8	1	3	道路新設改良費 <u>うち繰越額</u> 46,606,000円	200,120,000円	171,641,268円	町道工事費 105,373,800円 ・二度成木船作線改良舗装(L=330m) 14,546,700円 ・役場前線改良舗装(L=200m) 48,859,650円 ・新切新田線路面補修工事(L=325m) 14,658,000円 ・高屋敷津付線路面補修工事(L=300m) 5,218,500円 ・八日町小松線路面補修工事(L=325m) 22,168,650円 町道用地費 32,096,970円 ・役場別当線 18,660,850円 ・深渡線 2,300,120円 町道補償費 5,072,142円 ・役場別当線 207,468円 ・深渡線 4,786,974円 ・役場前線 77,700円	・地域住民の暮らしを支えている道路の機能を保全するため、必要な改良・補修を行い、日常生活の利便性の向上を図った。 なお、町道二度成木船作線は、着手以来21年目の平成23年度で待望の全線完成となった。
8	1	4	橋りょう維持費 <u>うち繰越額</u> 14,587,000円	14,587,000円	12,654,600円	橋梁点検業務委託料 5,536,650円 小股笹の洞線小股橋補修工事 7,117,950円	・町道に架かる橋長15m未満の橋梁の維持保全を図るため、目視による点検を行った。 ・損傷箇所の補修を行い、安全性の向上が図られた。
8	3	1	住宅管理費	25,816,000円	25,492,770円	町営住宅修繕料 663,420円 浄化施設維持管理業務委託料 80,220円 町営住宅敷地借上料 13,031,805円	・住宅の修繕等を行い、住宅管理・維持保全を図った。
8	3	2	住宅対策費	3,770,000円	3,470,000円	木造住宅耐震改修費補助金 600,000円 住宅リフォーム事業費補助金 2,870,000円	・木造住宅耐震改修を行うことにより、既存木造住宅の耐震性向上が図られた。 ・住宅リフォームを行うことにより、居住環境の充実と地域経済の活性化が図られた。
8	3	3	住宅建設費	67,173,000円	63,604,652円	定住促進住宅建設工事費 59,850,000円 火石団地10戸	・集合住宅(単身者用)1棟(10戸)を建設したことにより、町外から10人の流入人口増が図られた。 また、地場産材の利用促進と建築業者の雇用確保にもつながった。

科 目				予 算 額	決 算 額	予 算 執 行 の 実 績	施 策 の 効 果 等	
款	項	目	内 容					
9	1	1	非常備消防費 (うち繰越額 26,019,000円)	103,452,000円	93,524,482円	消防団員報酬	11,402,417円	・災害発生時の対応、訓練及び予防活動に力を注ぎ、町民の安全確保、災害による被害の軽減に努めた。 ・消防団員の装備や車両等の更新を行い防災力の向上が図られた。 ・消防団員の傷病に対応した福祉の増進と、家庭における防火の中心となる婦人消防協力隊の一層の育成が図られた。
						消防団員訓練活動服更新	5,865,300円	
						小型動力ポンプ更新(14台)	17,314,500円	
						ポンプ自動車更新(1台)	18,018,000円	
						発電機購入(18台)	3,402,000円	
						消防団員厚生会補助金	277,200円	
						婦人消防協力隊運営費補助金	200,000円	
9	1	2	消防施設費 (うち繰越額 23,840,000円)	42,050,000円	38,736,726円	消防屯所建設事業 (東峰屯所・恵山屯所)	38,663,436円	・詰所がなくかつ老朽化した消防屯所の改築を行い消防団拠点の環境改善が図られた。
9	1	3	常備消防費	246,705,000円	246,705,000円	大船渡地区消防組合分担金	246,705,000円	・大船渡地区消防組合の運営経費、消防救急無線のデジタル化事業等の経費を負担し、町民が安心して生活できる環境確保の推進が図られた。
10	1	2	(教育総務費) 事務局費	72,462,000円	71,560,994円	奨学金貸付制度 奨学資金貸付金 ●大学生 45,000円 × 12ヶ月 × 5人 = 2,700,000円 ●大学生 300,000円 × 1回 × 3人 = 900,000円	3,600,000円	・大学等への向学心旺盛な学生で、経済的な事由により修学が困難な町民に対し、学資の貸与を行い、人材の育成に寄与した。本貸付制度制定以来、延べ300人に貸与している。
10	1	3	教育振興運動費	297,000円	280,984円	教育振興運動実践協議会補助金	250,000円	・町内5地区において、教育振興運動の普及が図られた。
10	2	1	(小学校費) 学校管理費	62,049,000円	59,751,363円	教師用指導資料	2,336,670円	・各小学校の校舎・備品等の修繕、備品整備を進め、学校施設設備の充実を図り、教育環境の整備を図った。
						学校施設等修繕	812,706円	
						校舎・体育館等修繕	580,091円	
						備品等修繕	232,615円	
						備品整備	554,821円	
学校別	図書	学校備品	計					
世田米小	150,434円	104,980円	255,414円					
有住小	200,707円	98,700円	299,407円					

科 目				予 算 額	決 算 額	予 算 執 行 の 実 績	施 策 の 効 果 等												
款	項	目	内 容																
10	2	2	(小学校費) 教育振興費	2,206,000円	1,754,795円	備品整備 594,992円 義務教育教材 594,992円	・教育に関する備品の整備により、教材を活用した実践教育の推進に寄与した。												
10	3	1	(中学校費) 学校管理費 (うち繰越額 9,000,000円)	57,590,000円	52,881,879円	学校施設等修繕 1,035,880円 校舎・体育館等修繕 586,805円 備品等修繕 14,952円 スクールバス修繕 434,123円 備品整備 690,557円 <table border="1"> <thead> <tr> <th>学校別</th> <th>図書</th> <th>学校備品</th> <th>計</th> </tr> </thead> <tbody> <tr> <td>世田米中</td> <td>207,717円</td> <td>141,800円</td> <td>349,517円</td> </tr> <tr> <td>有住中</td> <td>197,540円</td> <td>143,500円</td> <td>341,040円</td> </tr> </tbody> </table>	学校別	図書	学校備品	計	世田米中	207,717円	141,800円	349,517円	有住中	197,540円	143,500円	341,040円	・各中学校の校舎・備品等の修繕、備品整備を進め、学校施設設備の充実を図り、教育環境の整備を図った。
学校別	図書	学校備品	計																
世田米中	207,717円	141,800円	349,517円																
有住中	197,540円	143,500円	341,040円																
10	3	2	(中学校費) 教育振興費	2,228,000円	2,067,899円	備品整備 644,479円 義務教育教材 644,479円	・教育に関する備品の整備により、教材を活用した実践教育の推進に寄与した。												
10	4	1	教育研究費	9,754,000円	8,050,093円	指導主事派遣事業及び研究所運営事業 8,039,633円 総合的な学習の時間事業 10,460円	・各校の校内研究会等に指導主事を派遣したり、教育課題や町全体の児童生徒の実態に応じた研究研修をすすめることにより、児童・生徒の学力向上が図られた。 ・総合的な学習の時間を活用し、地域理解を深めるための森林学習等の充実が図られた。												
10	5	1	社会教育総務費	23,657,000円	23,323,456円	社会教育指導員設置事業 1,944,000円 社会教育関係団体補助金 280,000円 青少年劇場の開催 283,500円 鑑賞者数 248人 放課後子ども教室推進事業 2,792,476円 地域における家庭教育支援基盤形成事業 106,081円	・社会教育関係団体の自主活動の促進と併せて、社会教育関係学級及び講座等の開設を展開し、生涯学習の推進、学習内容の充実を図った。 ・町内の小学生を対象に、児童劇 大蔵流山本会「狂言」鑑賞し、生の芸術に触れる貴重な体験となった。 ・放課後子ども教室を下有住及び上有住地区に設置し、放課後の児童・生徒の居場所の確保を図り、併せて安全管理を行った。 ・児童生徒、PTA、地域住民を対象とした家庭教育に関する学習機会を設け、地域における家庭教育の現状と課題を把握するとともに、必要とされる家庭教育情報を提供し、子育てにおける実践力の向上と、学級生同士の交流促進を図った。												

科 目				予 算 額	決 算 額	予 算 執 行 の 実 績		施 策 の 効 果 等
款	項	目	内 容					
10	5	2	公 民 館 費	26,330,000円 (うち繰越額 7,800,000円)	25,881,469円	中央公民館等用図書購入	5,222,459円	・公民館図書室の蔵書を充実し、町民への読書の普及を図った。
						自治公民館育成事業 活動費補助金	2,889,900円	
維持管理費補助金	441,605円							
保険加入補助金	473,039円							
連絡協議会補助金	50,000円							
10	5	3	文化財保護費	15,858,000円 (うち繰越額 13,691,000円)	13,628,040円	文化産業まつりの開催	240,000円	・児童生徒や一般町民による文化活動の発表や作品の展示により、広く芸術に接する機会を提供し、芸術文化の振興が図られた。
						入場者数	1,994人(黎明展含む)	
						登米伊達黎明展開催	200,000円	・登米伊達家の貴重な文化財を紹介することにより、伊達家と住田の関わりや、町民の文化財に対する理解を深めることができた。
						入場者数	676人	
						住田町芸術文化協会補助金	30,000円	・文化産業まつりをはじめ町内・気仙地区内の各種行事に積極的に参加し、芸術文化・郷土芸能活動の活発化が図られた。
						住田町郷土芸能団体連絡協議会補助金	50,000円	
						民俗資料館管理運営事業	597,209円	・「農業問題を考える展」と「手づくりの技展」をテーマとした企画展を開催するなど、地域の民俗資料館としての定着や文化財理解を図った。 ・平泉との関わりなどから注目されつつあり、観光ツアーに組み込まれるなど、入館者数が大幅に増加した。
入館者数	526人(企画展含む)							
民俗資料館屋根改修工事費	7,114,800円	・民俗資料館の屋根修繕をすることにより、貴重な建物及び資料の適切な保存を図った。						
栗木鉄山跡石垣復旧測量設計業務委託料	1,449,000円	・石垣の復旧工事を行うことで、石垣のさらなる崩壊、第二高炉の破壊を防止し、史跡の適切な保存を図った。						
栗木鉄山跡石垣復元工事費	3,152,100円							

科 目				予 算 額	決 算 額	予 算 執 行 の 実 績	施 策 の 効 果 等
款	項	目	内 容				
10	6	1	保健体育総務費	10,605,000円	10,541,042円	スポーツ推進委員報酬 250,000円 スポーツ教室講師謝礼 100,000円 住田町体育協会補助金 1,600,000円 夢の教室開催委託料 416,000円	<ul style="list-style-type: none"> ・ニュースポーツの紹介や各スポーツ団体への援助などにより、町民の生涯スポーツの推進を図った。 ・町内小中学校にトップアスリートを招聘し、「夢の教室」を開催することにより、児童生徒の心身の健康と成長に寄与した。
10	6	2	体育施設費 (うち繰越額 261,000円)	20,122,000円	19,974,918円	体育施設維持管理費 8,247,460円 体育施設管理委託料 8,544,000円 土地借上料 2,915,058円 体育施設利用者数 ・運動公園 20,431人 ・社会体育館 13,771人 ・生涯スポーツセンター 20,546人 ・学校施設 29,832人	<ul style="list-style-type: none"> ・体育施設の維持・管理を町体育協会等に委託することにより、管理体制の充実を図るとともに、被災地域の利用者等に施設開放することで、後方支援の一助を担った。
10	6	3	学校給食総務費	209,736,000円	205,487,962円	給食運搬業務委託料 3,500,000円 学校給食調理業務委託料 20,570,550円 賄材料費 23,134,976円 米飯給食施設整備事業 米飯給食施設建設工事費 92,181,600円 設計監理委託料 6,300,000円 米飯給食施設用備品購入 42,125,500円	<ul style="list-style-type: none"> ・公会計処理により、事務の透明性の向上、保護者負担の公平性の確保等が図られた。 ・地元産農畜産物を含め、国産原料、国内加工の原理・原則に沿った活用により、安全安心な学校給食の提供に努めた。 ・24年度から町内・陸前高田市内各小中学校等への米飯給食提供に向けて、施設整備を行った。
11	1	1	土木災害復旧費 (うち繰越額 5,000,000円)	30,002,000円	29,104,650円	町道路面補修等(25箇所) 29,102,850円	<ul style="list-style-type: none"> ・道路施設の破損箇所を早急に補修対応することによって、通行の安全確保を図った。
11	1	2	住宅災害復旧費 (うち繰越額 1,000,000円)	3,000,000円	1,167,453円	町営住宅修繕等 1,167,453円	<ul style="list-style-type: none"> ・震災により被害のあった町営住宅の屋根、浴室タイル等について、修繕を行い住環境の復旧を図った。
11	2	1	農地、農業用施設災害復旧費 (うち繰越額 5,000,000円)	15,924,000円	1,533,414円 (平成24年度繰越額 10,000,000円)	災害復旧事業費補助金(7件) 645,720円 災害復旧工事(1件) 478,194円 災害復旧工事設計業務委託料(11) 409,500円	<ul style="list-style-type: none"> ・震災により被害のあった農地、農業用施設の早急な補修及び助成対応により農業生産の復旧を図った。

科 目				予 算 額	決 算 額	予 算 執 行 の 実 績		施 策 の 効 果 等
款	項	目	内 容					
11	2	2	農業者研修施設 災害復旧費	2,000,000円	1,942,500円	農林会館大ホール天井修繕	1,942,500円	・震災により被害のあった施設を補修し、早期復旧を図った。
11	2	3	林業施設災害 復旧費	10,175,000円	2,433,494円 平成24年度繰越額 7,700,000円	測量設計業務委託料(1件) 林道、作業道補修(11箇所)	683,550円 1,741,140円	・震災により被害のあった林道、作業道を補修し、早期復旧を図った。
11	3	1	学校施設災害 復旧費	3,767,000円	3,643,412円	小学校施設修繕 中学校施設修繕 駐車場亀裂復旧工事	1,018,335円 1,858,577円 766,500円	・震災により被害のあった小中学校施設について、修繕工事等を行い教育環境の復旧を図った。
11	4	1	観光施設災害 復旧費	6,615,000円	6,615,000円	地震災害測量調査設計業務委託料	6,615,000円	・滝観洞の地震災害復旧のための測量調査設計を実施した。

●国民健康保険特別会計

科 目				予 算 額	決 算 額	予 算 執 行 の 実 績	施 策 の 効 果 等																																																																																																																						
款	項	目	内 容																																																																																																																										
2	1	1	一般被保険者療養給付費	486,680,000円	454,239,887円	1 療養の給付	<p>・調剤と訪問看護の費用額は増加しているものの、それ以外の費用額が減少しており、全体の費用額が減少している。</p> <p>・全体の件数、費用額ともに減少しているが、1件当たりの費用額は増加している。</p> <p>・件数 8.1%減</p> <p>・費用額 7.5%減</p> <p>・1件当たり費用額 0.7%増</p>																																																																																																																						
						<table border="1"> <thead> <tr> <th>種別</th> <th>年度</th> <th>件数</th> <th>日数</th> <th>費用額</th> <th>1件当たり費用額</th> </tr> </thead> <tbody> <tr> <td rowspan="3">入院</td> <td>H21</td> <td>584件</td> <td>11,454日</td> <td>282,833,980円</td> <td>484,305円</td> </tr> <tr> <td>H22</td> <td>585件</td> <td>10,672日</td> <td>285,112,010円</td> <td>487,371円</td> </tr> <tr> <td>H23</td> <td>529件</td> <td>10,252日</td> <td>245,269,470円</td> <td>463,647円</td> </tr> <tr> <td rowspan="3">入院外</td> <td>H21</td> <td>17,119件</td> <td>25,567日</td> <td>214,260,780円</td> <td>12,516円</td> </tr> <tr> <td>H22</td> <td>15,472件</td> <td>23,637日</td> <td>211,253,420円</td> <td>13,654円</td> </tr> <tr> <td>H23</td> <td>14,211件</td> <td>21,578日</td> <td>206,673,150円</td> <td>14,543円</td> </tr> <tr> <td rowspan="3">歯科</td> <td>H21</td> <td>2,358件</td> <td>7,159日</td> <td>44,945,340円</td> <td>19,061円</td> </tr> <tr> <td>H22</td> <td>2,300件</td> <td>6,822日</td> <td>42,371,740円</td> <td>18,422円</td> </tr> <tr> <td>H23</td> <td>2,162件</td> <td>5,773日</td> <td>35,113,390円</td> <td>16,241円</td> </tr> <tr> <td rowspan="3">調剤</td> <td>H21</td> <td>8,628件 (10,469枚)</td> <td></td> <td>105,657,820円</td> <td>12,246円</td> </tr> <tr> <td>H22</td> <td>8,330件 (9,958枚)</td> <td></td> <td>104,669,750円</td> <td>12,565円</td> </tr> <tr> <td>H23</td> <td>7,610件 (9,060枚)</td> <td></td> <td>107,581,710円</td> <td>14,137円</td> </tr> <tr> <td rowspan="3">食事療養</td> <td>H21</td> <td>(556件)</td> <td>(31,228回)</td> <td>20,911,082円</td> <td>37,610円</td> </tr> <tr> <td>H22</td> <td>(568件)</td> <td>(29,010回)</td> <td>19,268,524円</td> <td>33,923円</td> </tr> <tr> <td>H23</td> <td>(504件)</td> <td>(27,892回)</td> <td>18,578,334円</td> <td>36,862円</td> </tr> <tr> <td rowspan="3">訪問看護</td> <td>H21</td> <td>4件</td> <td>16日</td> <td>176,300円</td> <td>44,075円</td> </tr> <tr> <td>H22</td> <td>15件</td> <td>88日</td> <td>929,850円</td> <td>61,990円</td> </tr> <tr> <td>H23</td> <td>22件</td> <td>104日</td> <td>992,700円</td> <td>45,123円</td> </tr> <tr> <td rowspan="3">計</td> <td>H21</td> <td>28,693件</td> <td>44,196日</td> <td>668,785,302円</td> <td>23,308円</td> </tr> <tr> <td>H22</td> <td>26,702件</td> <td>41,219日</td> <td>663,605,294円</td> <td>24,852円</td> </tr> <tr> <td>H23</td> <td>24,534件</td> <td>37,707日</td> <td>614,208,754円</td> <td>25,035円</td> </tr> </tbody> </table>		種別	年度	件数	日数	費用額	1件当たり費用額	入院	H21	584件	11,454日	282,833,980円	484,305円	H22	585件	10,672日	285,112,010円	487,371円	H23	529件	10,252日	245,269,470円	463,647円	入院外	H21	17,119件	25,567日	214,260,780円	12,516円	H22	15,472件	23,637日	211,253,420円	13,654円	H23	14,211件	21,578日	206,673,150円	14,543円	歯科	H21	2,358件	7,159日	44,945,340円	19,061円	H22	2,300件	6,822日	42,371,740円	18,422円	H23	2,162件	5,773日	35,113,390円	16,241円	調剤	H21	8,628件 (10,469枚)		105,657,820円	12,246円	H22	8,330件 (9,958枚)		104,669,750円	12,565円	H23	7,610件 (9,060枚)		107,581,710円	14,137円	食事療養	H21	(556件)	(31,228回)	20,911,082円	37,610円	H22	(568件)	(29,010回)	19,268,524円	33,923円	H23	(504件)	(27,892回)	18,578,334円	36,862円	訪問看護	H21	4件	16日	176,300円	44,075円	H22	15件	88日	929,850円	61,990円	H23	22件	104日	992,700円	45,123円	計	H21	28,693件	44,196日	668,785,302円	23,308円	H22	26,702件	41,219日	663,605,294円	24,852円	H23	24,534件	37,707日	614,208,754円	25,035円
種別	年度	件数	日数	費用額	1件当たり費用額																																																																																																																								
入院	H21	584件	11,454日	282,833,980円	484,305円																																																																																																																								
	H22	585件	10,672日	285,112,010円	487,371円																																																																																																																								
	H23	529件	10,252日	245,269,470円	463,647円																																																																																																																								
入院外	H21	17,119件	25,567日	214,260,780円	12,516円																																																																																																																								
	H22	15,472件	23,637日	211,253,420円	13,654円																																																																																																																								
	H23	14,211件	21,578日	206,673,150円	14,543円																																																																																																																								
歯科	H21	2,358件	7,159日	44,945,340円	19,061円																																																																																																																								
	H22	2,300件	6,822日	42,371,740円	18,422円																																																																																																																								
	H23	2,162件	5,773日	35,113,390円	16,241円																																																																																																																								
調剤	H21	8,628件 (10,469枚)		105,657,820円	12,246円																																																																																																																								
	H22	8,330件 (9,958枚)		104,669,750円	12,565円																																																																																																																								
	H23	7,610件 (9,060枚)		107,581,710円	14,137円																																																																																																																								
食事療養	H21	(556件)	(31,228回)	20,911,082円	37,610円																																																																																																																								
	H22	(568件)	(29,010回)	19,268,524円	33,923円																																																																																																																								
	H23	(504件)	(27,892回)	18,578,334円	36,862円																																																																																																																								
訪問看護	H21	4件	16日	176,300円	44,075円																																																																																																																								
	H22	15件	88日	929,850円	61,990円																																																																																																																								
	H23	22件	104日	992,700円	45,123円																																																																																																																								
計	H21	28,693件	44,196日	668,785,302円	23,308円																																																																																																																								
	H22	26,702件	41,219日	663,605,294円	24,852円																																																																																																																								
	H23	24,534件	37,707日	614,208,754円	25,035円																																																																																																																								
						2 保険者負担分																																																																																																																							
						<table border="1"> <thead> <tr> <th>年度</th> <th>支出済額</th> <th>実質保険者負担額</th> <th>診療費返還金</th> <th>震災による一部負担金免除分</th> <th>震災による標準負担額免除分</th> </tr> </thead> <tbody> <tr> <td>H21</td> <td>489,278,873円</td> <td>489,257,887円</td> <td>20,986円</td> <td>-</td> <td>-</td> </tr> <tr> <td>H22</td> <td>485,638,493円</td> <td>483,880,281円</td> <td>1,758,212円</td> <td>-</td> <td>-</td> </tr> <tr> <td>H23</td> <td>454,350,747円</td> <td>448,650,191円</td> <td>1,484,774円</td> <td>4,110,189円</td> <td>105,593円</td> </tr> </tbody> </table>	年度	支出済額	実質保険者負担額	診療費返還金	震災による一部負担金免除分	震災による標準負担額免除分	H21	489,278,873円	489,257,887円	20,986円	-	-	H22	485,638,493円	483,880,281円	1,758,212円	-	-	H23	454,350,747円	448,650,191円	1,484,774円	4,110,189円	105,593円																																																																																															
年度	支出済額	実質保険者負担額	診療費返還金	震災による一部負担金免除分	震災による標準負担額免除分																																																																																																																								
H21	489,278,873円	489,257,887円	20,986円	-	-																																																																																																																								
H22	485,638,493円	483,880,281円	1,758,212円	-	-																																																																																																																								
H23	454,350,747円	448,650,191円	1,484,774円	4,110,189円	105,593円																																																																																																																								
						(※食事療養費の差額支給分を含む)																																																																																																																							

科 目				予 算 額	決 算 額	予 算 執 行 の 実 績	施 策 の 効 果 等																																																																																																							
款	項	目	内 容																																																																																																											
2	1	1	一般被保険者療養給付費			3 世帯数・被保険者数(年度平均)																																																																																																								
				<table border="1"> <thead> <tr> <th>年度</th> <th>世帯数</th> <th>被保険者総数</th> <th>一般被保険者数</th> <th>退職被保険者数</th> </tr> </thead> <tbody> <tr> <td>H21</td> <td>1,137世帯</td> <td>2,120人</td> <td>2,013人</td> <td>107人</td> </tr> <tr> <td>H22</td> <td>1,096世帯</td> <td>2,021人</td> <td>1,891人</td> <td>130人</td> </tr> <tr> <td>H23</td> <td>1,104世帯</td> <td>1,981人</td> <td>1,811人</td> <td>170人</td> </tr> </tbody> </table>				年度	世帯数	被保険者総数	一般被保険者数	退職被保険者数	H21	1,137世帯	2,120人	2,013人	107人	H22	1,096世帯	2,021人	1,891人	130人	H23	1,104世帯	1,981人	1,811人	170人																																																																																			
年度	世帯数	被保険者総数	一般被保険者数	退職被保険者数																																																																																																										
H21	1,137世帯	2,120人	2,013人	107人																																																																																																										
H22	1,096世帯	2,021人	1,891人	130人																																																																																																										
H23	1,104世帯	1,981人	1,811人	170人																																																																																																										
2	1	2	退職被保険者等療養給付費	47,000,000円	42,122,155円	1 療養の給付																																																																																																								
				<table border="1"> <thead> <tr> <th>種別</th> <th>年度</th> <th>件数</th> <th>日数</th> <th>費用額</th> <th>1件当たり費用額</th> </tr> </thead> <tbody> <tr> <td rowspan="3">入院</td> <td>H21</td> <td>41件</td> <td>644日</td> <td>17,636,990円</td> <td>430,170円</td> </tr> <tr> <td>H22</td> <td>44件</td> <td>666日</td> <td>22,409,680円</td> <td>509,311円</td> </tr> <tr> <td>H23</td> <td>36件</td> <td>394日</td> <td>19,013,550円</td> <td>528,154円</td> </tr> <tr> <td rowspan="3">入院外</td> <td>H21</td> <td>1,165件</td> <td>1,619日</td> <td>13,950,900円</td> <td>11,975円</td> </tr> <tr> <td>H22</td> <td>1,376件</td> <td>2,141日</td> <td>23,028,190円</td> <td>16,736円</td> </tr> <tr> <td>H23</td> <td>1,487件</td> <td>2,262日</td> <td>25,781,510円</td> <td>17,338円</td> </tr> <tr> <td rowspan="3">歯科</td> <td>H21</td> <td>196件</td> <td>632日</td> <td>3,932,850円</td> <td>20,066円</td> </tr> <tr> <td>H22</td> <td>223件</td> <td>660日</td> <td>3,833,520円</td> <td>17,191円</td> </tr> <tr> <td>H23</td> <td>225件</td> <td>624日</td> <td>3,920,610円</td> <td>17,425円</td> </tr> <tr> <td rowspan="3">調剤</td> <td>H21</td> <td>586件</td> <td>(659枚)</td> <td>6,366,730円</td> <td>10,865円</td> </tr> <tr> <td>H22</td> <td>719件</td> <td>(845枚)</td> <td>8,822,910円</td> <td>12,271円</td> </tr> <tr> <td>H23</td> <td>818件</td> <td>(995枚)</td> <td>10,531,630円</td> <td>12,875円</td> </tr> <tr> <td rowspan="3">食事療養</td> <td>H21</td> <td>(35件)</td> <td>(1,728回)</td> <td>1,228,872円</td> <td>35,111円</td> </tr> <tr> <td>H22</td> <td>(39件)</td> <td>(1,195回)</td> <td>833,148円</td> <td>21,363円</td> </tr> <tr> <td>H23</td> <td>(35件)</td> <td>(1,005回)</td> <td>685,266円</td> <td>19,579円</td> </tr> <tr> <td rowspan="3">計</td> <td>H21</td> <td>1,988件</td> <td>2,895日</td> <td>43,116,342円</td> <td>21,688円</td> </tr> <tr> <td>H22</td> <td>2,362件</td> <td>3,467日</td> <td>58,927,448円</td> <td>24,948円</td> </tr> <tr> <td>H23</td> <td>2,566件</td> <td>3,280日</td> <td>59,932,566円</td> <td>23,356円</td> </tr> </tbody> </table>				種別	年度	件数	日数	費用額	1件当たり費用額	入院	H21	41件	644日	17,636,990円	430,170円	H22	44件	666日	22,409,680円	509,311円	H23	36件	394日	19,013,550円	528,154円	入院外	H21	1,165件	1,619日	13,950,900円	11,975円	H22	1,376件	2,141日	23,028,190円	16,736円	H23	1,487件	2,262日	25,781,510円	17,338円	歯科	H21	196件	632日	3,932,850円	20,066円	H22	223件	660日	3,833,520円	17,191円	H23	225件	624日	3,920,610円	17,425円	調剤	H21	586件	(659枚)	6,366,730円	10,865円	H22	719件	(845枚)	8,822,910円	12,271円	H23	818件	(995枚)	10,531,630円	12,875円	食事療養	H21	(35件)	(1,728回)	1,228,872円	35,111円	H22	(39件)	(1,195回)	833,148円	21,363円	H23	(35件)	(1,005回)	685,266円	19,579円	計	H21	1,988件	2,895日	43,116,342円	21,688円	H22	2,362件	3,467日	58,927,448円	24,948円	H23	2,566件	3,280日	59,932,566円	23,356円	<p>・入院外と調剤の費用額が増加しており、全体の費用額が増加している。 ・全体の件数、費用額は増加しているが、1件あたりの費用額は減少している。</p> <p>・件数 8.6%増</p> <p>・費用額 1.7%増</p> <p>・1件当たり費用額 6.4%減</p>
種別	年度	件数	日数	費用額	1件当たり費用額																																																																																																									
入院	H21	41件	644日	17,636,990円	430,170円																																																																																																									
	H22	44件	666日	22,409,680円	509,311円																																																																																																									
	H23	36件	394日	19,013,550円	528,154円																																																																																																									
入院外	H21	1,165件	1,619日	13,950,900円	11,975円																																																																																																									
	H22	1,376件	2,141日	23,028,190円	16,736円																																																																																																									
	H23	1,487件	2,262日	25,781,510円	17,338円																																																																																																									
歯科	H21	196件	632日	3,932,850円	20,066円																																																																																																									
	H22	223件	660日	3,833,520円	17,191円																																																																																																									
	H23	225件	624日	3,920,610円	17,425円																																																																																																									
調剤	H21	586件	(659枚)	6,366,730円	10,865円																																																																																																									
	H22	719件	(845枚)	8,822,910円	12,271円																																																																																																									
	H23	818件	(995枚)	10,531,630円	12,875円																																																																																																									
食事療養	H21	(35件)	(1,728回)	1,228,872円	35,111円																																																																																																									
	H22	(39件)	(1,195回)	833,148円	21,363円																																																																																																									
	H23	(35件)	(1,005回)	685,266円	19,579円																																																																																																									
計	H21	1,988件	2,895日	43,116,342円	21,688円																																																																																																									
	H22	2,362件	3,467日	58,927,448円	24,948円																																																																																																									
	H23	2,566件	3,280日	59,932,566円	23,356円																																																																																																									

科 目				予 算 額	決 算 額	予 算 執 行 の 実 績	施 策 の 効 果 等						
款	項	目	内 容				年度	支出済額	実質保険者負担額	診療費返還金	震災による一部負担金免除分	震災による標準負担額免除分	
2	1	2	退職被保険者等療養給付費			2 保険者負担分							
						H21	30,219,671円	30,219,671円	-	-	-		
						H22	41,242,377円	41,242,377円	-	-	-		
						H23	42,122,155円	41,912,002円	-	210,134円	19円		
						(※食事療養費の差額支給分を含む)							
2	1	3	一般被保険者療養費	4,820,000円	4,697,761円	1 療 養 費							
						種別	年度	件数	費用額	保険者実支出額	保険者負担額	指定公費負担医療費	一部負担額
						診療費	H21	5件	108,690円	76,083円	76,083円	-	32,607円
							H22	3件	7,920円	6,266円	6,266円	-	1,654円
							H23	23件	217,140円	172,130円	164,756円	7,374円	45,010円
						柔道整復	H21	339件	1,755,284円	1,265,599円	1,261,358円	32,678円	461,248円
							H22	572件	4,250,071円	3,089,148円	3,085,700円	110,727円	1,053,644円
							H23	560件	4,134,431円	3,087,518円	3,077,352円	184,222円	869,931円
						補装具	H21	16件	863,960円	694,262円	649,515円	44,747円	169,698円
							H22	12件	337,975円	247,921円	244,079円	3,842円	90,054円
							H23	16件	651,525円	500,595円	478,326円	22,269円	150,930円
						・ハリ・マツ・サイ・キユ・ジウ	H21	35件	621,010円	519,324円	477,018円	42,306円	101,686円
							H22	30件	511,860円	427,436円	392,870円	34,566円	84,424円
							H23	24件	602,570円	508,196円	464,997円	43,199円	94,374円
計	H21	395件	3,348,944円	2,555,268円	2,463,974円	119,731円	793,676円						
	H22	617件	5,107,826円	3,770,771円	3,728,915円	149,135円	765,239円						
	H23	623件	5,605,666円	4,268,439円	4,185,431円	257,064円	1,160,245円						

科 目				予 算 額	決 算 額	予 算 執 行 の 実 績	施 策 の 効 果 等																																																																																						
款	項	目	内 容																																																																																										
2	1	3	一般被保険者療養費			2 還付申請による一部負担金等免除額																																																																																							
				<table border="1"> <thead> <tr> <th>年度</th> <th>震災による一部負担金免除分</th> <th>震災による標準負担額免除分</th> <th>計</th> </tr> </thead> <tbody> <tr> <td>H23</td> <td>318,462円</td> <td>109,380円</td> <td>427,842円</td> </tr> </tbody> </table>				年度	震災による一部負担金免除分	震災による標準負担額免除分	計	H23	318,462円	109,380円	427,842円																																																																														
年度	震災による一部負担金免除分	震災による標準負担額免除分	計																																																																																										
H23	318,462円	109,380円	427,842円																																																																																										
2	1	4	退職被保険者等療養費	500,000円	400,088円	療 養 費																																																																																							
				<table border="1"> <thead> <tr> <th>種別</th> <th>年度</th> <th>件数</th> <th>費用額</th> <th>保険者負担額</th> <th>一部負担額</th> </tr> </thead> <tbody> <tr> <td rowspan="3">診療費</td> <td>H21</td> <td>-</td> <td>-</td> <td>-</td> <td>-</td> </tr> <tr> <td>H22</td> <td>-</td> <td>-</td> <td>-</td> <td>-</td> </tr> <tr> <td>H23</td> <td>1件</td> <td>3,380円</td> <td>2,366円</td> <td>1,014円</td> </tr> <tr> <td rowspan="3">柔道整復</td> <td>H21</td> <td>33件</td> <td>159,583円</td> <td>111,707円</td> <td>47,876円</td> </tr> <tr> <td>H22</td> <td>75件</td> <td>649,145円</td> <td>454,387円</td> <td>194,758円</td> </tr> <tr> <td>H23</td> <td>74件</td> <td>568,201円</td> <td>397,722円</td> <td>170,479円</td> </tr> <tr> <td rowspan="3">補装具</td> <td>H21</td> <td>-</td> <td>-</td> <td>-</td> <td>-</td> </tr> <tr> <td>H22</td> <td>-</td> <td>-</td> <td>-</td> <td>-</td> </tr> <tr> <td>H23</td> <td>-</td> <td>-</td> <td>-</td> <td>-</td> </tr> <tr> <td rowspan="3">・ハリ・マッ・サージュ</td> <td>H21</td> <td>-</td> <td>-</td> <td>-</td> <td>-</td> </tr> <tr> <td>H22</td> <td>-</td> <td>-</td> <td>-</td> <td>-</td> </tr> <tr> <td>H23</td> <td>-</td> <td>-</td> <td>-</td> <td>-</td> </tr> <tr> <td rowspan="3">計</td> <td>H21</td> <td>33件</td> <td>159,583円</td> <td>111,707円</td> <td>47,876円</td> </tr> <tr> <td>H22</td> <td>75件</td> <td>649,145円</td> <td>454,387円</td> <td>194,758円</td> </tr> <tr> <td>H23</td> <td>75件</td> <td>571,581円</td> <td>400,088円</td> <td>171,493円</td> </tr> </tbody> </table>				種別	年度	件数	費用額	保険者負担額	一部負担額	診療費	H21	-	-	-	-	H22	-	-	-	-	H23	1件	3,380円	2,366円	1,014円	柔道整復	H21	33件	159,583円	111,707円	47,876円	H22	75件	649,145円	454,387円	194,758円	H23	74件	568,201円	397,722円	170,479円	補装具	H21	-	-	-	-	H22	-	-	-	-	H23	-	-	-	-	・ハリ・マッ・サージュ	H21	-	-	-	-	H22	-	-	-	-	H23	-	-	-	-	計	H21	33件	159,583円	111,707円	47,876円	H22	75件	649,145円	454,387円	194,758円	H23	75件	571,581円	400,088円	171,493円
種別	年度	件数	費用額	保険者負担額	一部負担額																																																																																								
診療費	H21	-	-	-	-																																																																																								
	H22	-	-	-	-																																																																																								
	H23	1件	3,380円	2,366円	1,014円																																																																																								
柔道整復	H21	33件	159,583円	111,707円	47,876円																																																																																								
	H22	75件	649,145円	454,387円	194,758円																																																																																								
	H23	74件	568,201円	397,722円	170,479円																																																																																								
補装具	H21	-	-	-	-																																																																																								
	H22	-	-	-	-																																																																																								
	H23	-	-	-	-																																																																																								
・ハリ・マッ・サージュ	H21	-	-	-	-																																																																																								
	H22	-	-	-	-																																																																																								
	H23	-	-	-	-																																																																																								
計	H21	33件	159,583円	111,707円	47,876円																																																																																								
	H22	75件	649,145円	454,387円	194,758円																																																																																								
	H23	75件	571,581円	400,088円	171,493円																																																																																								

科 目				予 算 額	決 算 額	予 算 執 行 の 実 績	施 策 の 効 果 等																
款	項	目	内 容																				
2	2	1	一般被保険者 高額療養費	60,000,000円	55,459,376円	高額療養費支給額 <table border="1"> <thead> <tr> <th>年度</th> <th>件数</th> <th>高額療養費</th> <th>1件当たりの支給額</th> </tr> </thead> <tbody> <tr> <td>H21</td> <td>774件</td> <td>59,799,771円</td> <td>77,261円</td> </tr> <tr> <td>H22</td> <td>936件</td> <td>65,826,165円</td> <td>70,327円</td> </tr> <tr> <td>H23</td> <td>933件</td> <td>55,459,376円</td> <td>59,442円</td> </tr> </tbody> </table>	年度	件数	高額療養費	1件当たりの支給額	H21	774件	59,799,771円	77,261円	H22	936件	65,826,165円	70,327円	H23	933件	55,459,376円	59,442円	
年度	件数	高額療養費	1件当たりの支給額																				
H21	774件	59,799,771円	77,261円																				
H22	936件	65,826,165円	70,327円																				
H23	933件	55,459,376円	59,442円																				
2	2	2	退職被保険者 等高額療養費	7,500,000円	5,145,065円	高額療養費支給額 <table border="1"> <thead> <tr> <th>年度</th> <th>件数</th> <th>高額療養費</th> <th>1件当たりの支給額</th> </tr> </thead> <tbody> <tr> <td>H21</td> <td>46件</td> <td>4,679,199円</td> <td>101,722円</td> </tr> <tr> <td>H22</td> <td>55件</td> <td>6,728,254円</td> <td>122,332円</td> </tr> <tr> <td>H23</td> <td>57件</td> <td>5,145,065円</td> <td>90,264円</td> </tr> </tbody> </table>	年度	件数	高額療養費	1件当たりの支給額	H21	46件	4,679,199円	101,722円	H22	55件	6,728,254円	122,332円	H23	57件	5,145,065円	90,264円	
年度	件数	高額療養費	1件当たりの支給額																				
H21	46件	4,679,199円	101,722円																				
H22	55件	6,728,254円	122,332円																				
H23	57件	5,145,065円	90,264円																				
2	2	3	一般被保険者 高額介護合算 療 養 費	100,000円	6,780円	高額介護合算療養費支給額 <table border="1"> <thead> <tr> <th>年度</th> <th>件数</th> <th>高額介護合算療養費</th> <th>1件当たりの支給額</th> </tr> </thead> <tbody> <tr> <td>H21</td> <td>3件</td> <td>59,318円</td> <td>19,773円</td> </tr> <tr> <td>H22</td> <td>2件</td> <td>35,059円</td> <td>17,530円</td> </tr> <tr> <td>H23</td> <td>2件</td> <td>6,780円</td> <td>3,390円</td> </tr> </tbody> </table>	年度	件数	高額介護合算療養費	1件当たりの支給額	H21	3件	59,318円	19,773円	H22	2件	35,059円	17,530円	H23	2件	6,780円	3,390円	
年度	件数	高額介護合算療養費	1件当たりの支給額																				
H21	3件	59,318円	19,773円																				
H22	2件	35,059円	17,530円																				
H23	2件	6,780円	3,390円																				
2	4	1	出産育児一時金	2,100,000円	1,260,000円	出産育児一時金の給付 <table border="1"> <thead> <tr> <th>年度</th> <th>件数</th> <th>給付費</th> </tr> </thead> <tbody> <tr> <td>H21</td> <td>6件</td> <td>2,320,000円</td> </tr> <tr> <td>H22</td> <td>4件</td> <td>1,680,000円</td> </tr> <tr> <td>H23</td> <td>3件</td> <td>1,260,000円</td> </tr> </tbody> </table>	年度	件数	給付費	H21	6件	2,320,000円	H22	4件	1,680,000円	H23	3件	1,260,000円					
年度	件数	給付費																					
H21	6件	2,320,000円																					
H22	4件	1,680,000円																					
H23	3件	1,260,000円																					

科 目				予 算 額	決 算 額	予 算 執 行 の 実 績	施 策 の 効 果 等												
款	項	目	内 容																
2	5	1	葬 祭 費	600,000円	510,000円	葬祭費の給付 <table border="1" data-bbox="958 231 1335 467"> <thead> <tr> <th>年度</th> <th>件数</th> <th>給付費</th> </tr> </thead> <tbody> <tr> <td>H21</td> <td>15件</td> <td>450,000円</td> </tr> <tr> <td>H22</td> <td>17件</td> <td>510,000円</td> </tr> <tr> <td>H23</td> <td>17件</td> <td>510,000円</td> </tr> </tbody> </table>	年度	件数	給付費	H21	15件	450,000円	H22	17件	510,000円	H23	17件	510,000円	
年度	件数	給付費																	
H21	15件	450,000円																	
H22	17件	510,000円																	
H23	17件	510,000円																	

●簡易水道事業特別会計

科 目			予 算 額	決 算 額	予 算 執 行 の 実 績	施 策 の 効 果 等												
款	項	目 内 容																
1	1	1 維持管理費	43,182,000円	35,169,260円	維持管理費 35,169,260円 ○給水件数(平成24年3月末現在) <table border="1" style="margin-left: 20px;"> <thead> <tr> <th>水道別</th> <th>件数</th> </tr> </thead> <tbody> <tr> <td>世田米地区簡易水道</td> <td>870件</td> </tr> <tr> <td>下有住地区簡易水道</td> <td>477件</td> </tr> <tr> <td>上有住地区簡易水道</td> <td>251件</td> </tr> <tr> <td>五葉地区簡易水道</td> <td>58件</td> </tr> <tr> <td>計</td> <td>1,626件</td> </tr> </tbody> </table>	水道別	件数	世田米地区簡易水道	870件	下有住地区簡易水道	477件	上有住地区簡易水道	251件	五葉地区簡易水道	58件	計	1,626件	・施設の維持管理を行い、安全で安定した飲料水の供給を図った。
水道別	件数																	
世田米地区簡易水道	870件																	
下有住地区簡易水道	477件																	
上有住地区簡易水道	251件																	
五葉地区簡易水道	58件																	
計	1,626件																	
1	1	2 施設整備費	40,532,000円	40,330,500円	統合簡易水道整備事業川口地区実施設計第3号業務委託料 4,725,000 円 設計業務 1式 (橋梁添架管詳細設計 垣ノ袖橋 L=60.0m) (配水管新設詳細設計 L=440.0m) 統合簡易水道整備事業川口地区配水管布設2号工事 35,605,500 円 添架管 HPPEφ 100 L=61.9m 添架管 HPPEφ 25 L=49.2m 配水管布設工φ 50 L=478.4m 配水管布設工φ 30 L=128.1m 配水管布設工φ 20 L=265.2m DIP(NS)φ 75 L= 24.5m 給水管布設工 19箇所	・平成23年度は、垣ノ袖橋及び世田米橋への添架管設置、配水管、給水管の埋設工事を実施した。このことにより、平成23年度で事業進捗率が79.4%となり、平成24年度中には事業の完成が見込まれ、安全で安定した水道水を、供給するすることが可能となる。												

●下水道事業特別会計

科 目			予 算 額	決 算 額	予 算 執 行 の 実 績	施 策 の 効 果 等						
款	項	目 内 容										
1	1	1 維持管理費	26,572,000円	25,361,400円	浄化センター維持管理業務委託料 6,615,000円 汚泥処理関係業務委託料 2,349,738円 その他保守点検等委託料 93,702円 その他(人件費、需用費等) 16,302,960円 ○接続率(平成24年3月末現在) <table border="1"> <thead> <tr> <th>処理区域内人口</th> <th>接続人口</th> <th>接続率</th> </tr> </thead> <tbody> <tr> <td>1,962人</td> <td>1,503人</td> <td>76.6%</td> </tr> </tbody> </table>	処理区域内人口	接続人口	接続率	1,962人	1,503人	76.6%	・浄化センター及びマンホールポンプ等管渠の維持管理を行い、汚水処理を適正に実施し公共用水域の環境保全を図った。また、災害等の停電等に対応するため、非常用発電機を購入し、施設整備の充実を図った。
処理区域内人口	接続人口	接続率										
1,962人	1,503人	76.6%										

●介護保険特別会計(保険事業勘定)

科 目			予 算 額	決 算 額	予 算 執 行 の 実 績	施 策 の 効 果 等																																		
款	項	目 内 容																																						
1	1	1 一般管理費	5,535,000円	5,496,180円	介護保険運営協議会 137,520円 事務処理システム使用料 2,627,100円 法改正に伴うシステム改修委託料 2,625,000円	・介護保険運営協議会を開催し、事業運営及び第5期介護保険事業計画について協議した。 ・法改正に伴うシステム改修を行い、事務処理の円滑化務めた。																																		
1	2	1 賦課徴収費	575,000円	568,626円	納付書等印刷費 412,020円 納付書作成委託料 131,013円	・介護保険料を普通徴収により納入する方の納入通知書の作成を委託し、保険料徴収に努めた。																																		
1	3	1 認定調査費	2,117,000円	1,939,103円	主治医意見書作成料 1,747,320円 認定調査委託料 21,000円 ○要介護認定者数 <table border="1" style="width:100%; text-align:center;"> <tr> <td>介 護 度</td> <td>要支援1</td> <td>要支援2</td> <td>要介護1</td> <td>要介護2</td> <td>要介護3</td> <td>要介護4</td> <td>要介護5</td> <td>計</td> </tr> <tr> <td>認定者数</td> <td>37人</td> <td>51人</td> <td>105人</td> <td>54人</td> <td>50人</td> <td>59人</td> <td>43人</td> <td>399人</td> </tr> </table>	介 護 度	要支援1	要支援2	要介護1	要介護2	要介護3	要介護4	要介護5	計	認定者数	37人	51人	105人	54人	50人	59人	43人	399人	・要介護認定のための調査は、遠方の施設入所者については当該施設に委託したものの、それ以外は町職員が直接出向き、より正確な認定調査に努めた。 ○申請別件数 <table border="1" style="width:100%; text-align:center;"> <tr> <td></td> <td>新規</td> <td>更新</td> <td>変更</td> </tr> <tr> <td></td> <td>107件</td> <td>264件</td> <td>28件</td> </tr> </table>		新規	更新	変更		107件	264件	28件								
介 護 度	要支援1	要支援2	要介護1	要介護2	要介護3	要介護4	要介護5	計																																
認定者数	37人	51人	105人	54人	50人	59人	43人	399人																																
	新規	更新	変更																																					
	107件	264件	28件																																					
1	4	1 介護認定審査会費(連合負担金)	3,238,000円	3,238,000円	広域連合負担金(介護認定審査会分) 3,238,000円 ・均等割 951,000円 ・人口割 2,287,000円 ○認定審査依頼件数 399件	・介護認定の公平化・公正化を図るため、認定審査会は気仙広域連合で実施・運営している。																																		
2	1	1 介護給付費	623,928,000円	615,769,496円	介護サービス費 <table border="1" style="width:100%; text-align:center;"> <tr> <td>区分</td> <td>負担額</td> <td>月平均</td> </tr> <tr> <td>施設介護サービス費</td> <td>211,180,794円</td> <td>17,598,400円</td> </tr> <tr> <td>居宅介護サービス費</td> <td>311,481,060円</td> <td>25,956,755円</td> </tr> <tr> <td>地域密着型介護サービス費</td> <td>45,632,877円</td> <td>3,802,740円</td> </tr> <tr> <td>居宅介護サービス計画費</td> <td>45,958,580円</td> <td>3,829,882円</td> </tr> <tr> <td>居宅介護住宅改修費</td> <td>724,347円</td> <td>60,362円</td> </tr> <tr> <td>居宅介護福祉用具購入費</td> <td>791,838円</td> <td>65,987円</td> </tr> <tr> <td>計</td> <td>615,769,496円</td> <td>51,314,126円</td> </tr> </table>	区分	負担額	月平均	施設介護サービス費	211,180,794円	17,598,400円	居宅介護サービス費	311,481,060円	25,956,755円	地域密着型介護サービス費	45,632,877円	3,802,740円	居宅介護サービス計画費	45,958,580円	3,829,882円	居宅介護住宅改修費	724,347円	60,362円	居宅介護福祉用具購入費	791,838円	65,987円	計	615,769,496円	51,314,126円	・サービス計画に基づいて、高齢者等本人が望む介護サービスを利用できることから、利用者はもとより家族に休息と安心を与え、介護サービスの効果が上がった。 ○介護(支援)サービス受給者件数 <table border="1" style="width:100%; text-align:center;"> <tr> <td>区分</td> <td>件数</td> </tr> <tr> <td>居 宅</td> <td>10,062件</td> </tr> <tr> <td>施 設</td> <td>864件</td> </tr> <tr> <td>地域密着型</td> <td>197件</td> </tr> <tr> <td>計</td> <td>11,123件</td> </tr> </table>	区分	件数	居 宅	10,062件	施 設	864件	地域密着型	197件	計	11,123件
区分	負担額	月平均																																						
施設介護サービス費	211,180,794円	17,598,400円																																						
居宅介護サービス費	311,481,060円	25,956,755円																																						
地域密着型介護サービス費	45,632,877円	3,802,740円																																						
居宅介護サービス計画費	45,958,580円	3,829,882円																																						
居宅介護住宅改修費	724,347円	60,362円																																						
居宅介護福祉用具購入費	791,838円	65,987円																																						
計	615,769,496円	51,314,126円																																						
区分	件数																																							
居 宅	10,062件																																							
施 設	864件																																							
地域密着型	197件																																							
計	11,123件																																							

※平成24年3月末現在

科 目				予 算 額	決 算 額	予 算 執 行 の 実 績	施 策 の 効 果 等																																										
款	項	目	内 容																																														
2	1	2	介護予防給付費	26,390,000円	26,078,903円	介護予防サービス費 <table border="1" style="margin-left: 20px;"> <thead> <tr> <th>区分</th> <th>負担額</th> <th>月平均</th> </tr> </thead> <tbody> <tr> <td>介護予防サービス費</td> <td>22,622,458円</td> <td>1,885,205円</td> </tr> <tr> <td>介護予防サービス計画費</td> <td>2,613,280円</td> <td>217,773円</td> </tr> <tr> <td>介護予防福祉用具購入費</td> <td>78,345円</td> <td>6,529円</td> </tr> <tr> <td>介護予防住宅改修費</td> <td>764,820円</td> <td>63,735円</td> </tr> <tr> <td>計</td> <td>26,078,903円</td> <td>2,173,242円</td> </tr> </tbody> </table>	区分	負担額	月平均	介護予防サービス費	22,622,458円	1,885,205円	介護予防サービス計画費	2,613,280円	217,773円	介護予防福祉用具購入費	78,345円	6,529円	介護予防住宅改修費	764,820円	63,735円	計	26,078,903円	2,173,242円	○種類別利用件数 <table border="1" style="margin-left: 20px;"> <thead> <tr> <th>区分</th> <th>件数</th> </tr> </thead> <tbody> <tr><td>訪問介護</td><td>1,316件</td></tr> <tr><td>訪問入浴</td><td>333件</td></tr> <tr><td>訪問看護</td><td>150件</td></tr> <tr><td>通所介護</td><td>2,458件</td></tr> <tr><td>通所リハビリ</td><td>55件</td></tr> <tr><td>短期入所</td><td>459件</td></tr> <tr><td>住宅改修</td><td>15件</td></tr> <tr><td>福祉用具購入</td><td>38件</td></tr> <tr><td>福祉用具貸与</td><td>1,598件</td></tr> <tr><td>居宅介護(介護予防)支援</td><td>3,565件</td></tr> <tr><td>認知症対応型 共同生活</td><td>197件</td></tr> </tbody> </table>	区分	件数	訪問介護	1,316件	訪問入浴	333件	訪問看護	150件	通所介護	2,458件	通所リハビリ	55件	短期入所	459件	住宅改修	15件	福祉用具購入	38件	福祉用具貸与	1,598件	居宅介護(介護予防)支援	3,565件	認知症対応型 共同生活	197件
区分	負担額	月平均																																															
介護予防サービス費	22,622,458円	1,885,205円																																															
介護予防サービス計画費	2,613,280円	217,773円																																															
介護予防福祉用具購入費	78,345円	6,529円																																															
介護予防住宅改修費	764,820円	63,735円																																															
計	26,078,903円	2,173,242円																																															
区分	件数																																																
訪問介護	1,316件																																																
訪問入浴	333件																																																
訪問看護	150件																																																
通所介護	2,458件																																																
通所リハビリ	55件																																																
短期入所	459件																																																
住宅改修	15件																																																
福祉用具購入	38件																																																
福祉用具貸与	1,598件																																																
居宅介護(介護予防)支援	3,565件																																																
認知症対応型 共同生活	197件																																																
2	1	3	高額介護サービス費等	15,140,000円	13,236,652円	高額介護サービス費(償還払分) 11,187,162円 <u>1,176件(1件当たり平均 9,513円)</u> 高額医療合算介護サービス費 2,049,490円 <u>65件(1件当たり平均 31,531円)</u>	<ul style="list-style-type: none"> ・高額介護(介護予防)サービス費の支給制度は、介護サービス利用者の経済的負担の緩和に大きな役割を果たしている。 ・各種医療保険と介護保険にかかる自己負担額が上限額を超えた場合にその額を支給して、介護サービス利用者の経済的負担の緩和に役立っている。 																																										
2	1	5	特定入所者介護サービス費等	22,022,000円	22,021,940円	特定入所者介護サービス費 22,021,940円 <u>延べ 857人(月平均 1,835,162円)</u>	<ul style="list-style-type: none"> ・特養、老健、療養型の施設サービス利用の負担限度額設定により、低所得利用者の経済的負担の緩和に大きな役割を果たしている。 																																										
5	1	1	介護予防事業費	4,384,000円	4,336,203円	二次予防事業 200,703円 対象者選定 <u>実施 1,831人 選定 1,144人</u> 集中リハビリ教室 <u>開催 7回 実人員 18人 延 110人</u> 一次予防事業 4,135,500円 地域ミニデイサービス事業 (会場数 21会場 開催数 延172回 参加人員 1934(実人員423人) 協力員数 356)	<ul style="list-style-type: none"> ・地域支援事業の二次予防事業として、基本チェックリストにより二次予防事業対象者の選定を実施し、集中リハビリ教室を開催した。運動器の機能向上と軽度認知症の改善を中心として、3か月間集中的に行った結果、18名中17名が修了し、修了者全員に機能改善が見られた。 ・地域ミニデイサービスを各公民館長、民生委員、保健推進員等の協力の下実施し、各種メニューを行った。ミニデイ大会を開催し、各公民館の参加者が一堂に会する機会を設け、介護予防の意識の向上が図られた。 																																										

科目				予 算 額	決 算 額	予 算 執 行 の 実 績	施 策 の 効 果 等
款	項	目	内 容				
5	2	1	包括的支援事業・任意事業費	3,861,000円	3,652,576円	介護予防事業支援システム賃貸借料 799,050円 総合相談事業 1,911,276円 相談件数 997件 訪問件数 906件 権利擁護事業 4,680円 包括的・継続的ケアマネジメント体制構築事業 388,760円 ① 地域包括ケア会議 年6回 ② 在宅医療連絡会議 年12回 ③ さくらんぼ会議 年9回 ④ ケア担当者会議 年47回 ⑤ 介護支援専門員研修会 年2回 任意事業 548,810円 家族介護支援事業 ・認知症介護講座 開催 1回 (6人参加) ・認知症見守りサポーター養成講座 開催 1回 (28人参加) 地域介護予防活動支援事業 ・配食サービス事業 10人/月 (延705食)	・「地域包括ケア」の実現をめざして、要援護高齢者やその家族に対する総合的な相談支援を行い、在宅でできる限り自立し安心した生活を送ることが出来るよう、3専門職種を配置し相談支援体制を整えた。また、医療もサービスも継続的に受けられるよう、各関係機関との連携に重点を置き、サービス体制の構築を図り、在宅医療連絡会議を再開することができた。 ・家族介護支援事業は、認知症の在宅介護を継続するための意欲や精神的な支えにつながっている。また、認知症見守りサポーター養成により、認知症になっても住み慣れた地域で安心して暮らせる環境づくりに努めた。 ・独居及び高齢者世帯の方の介護保険外の自立支援サービスとして、配食サービスの利用を促し在宅福祉の充実を図った。

●介護保険特別会計(サービス勘定)

科目				予 算 額	決 算 額	予 算 執 行 の 実 績	施 策 の 効 果 等
款	項	目	内 容				
1	1	1	介護予防事業費	2,863,000円	2,583,920円	介護予防支援事業 2,583,920円 ケアマネジメント業務委託 利用者 73人 うち委託 72人	要支援者に対する介護予防支援業務については、ケアマネジメント業務を全数委託した。機能が維持・向上できた割合は54.8%であった。対象者が高齢であり、死亡や病状悪化から、介護度の改善には限界があるが、委託事業所との学習会やプラン検討の結果、軽度者に対する適切な予防プラン及びサービスの提供につながった。

●後期高齢者医療特別会計

科 目				予 算 額	決 算 額	予 算 執 行 の 実 績	施 策 の 効 果 等
款	項	目	内 容				
1	2	1	徴 収 費	3,265,000円	3,256,277円	納付書印刷費 526,732円 納付書作成委託料 313,425円 保険料徴収システム使用料 1,509,480円	・後期高齢者医療保険料の納入通知書の作成を委託し、保険料徴収に努めた。 ・保険料徴収システムにより被保険者の賦課、徴収等の管理を行なった。
2	1	1	後期高齢者医療 広域連合納付金	62,000,000円	61,824,865円	岩手県後期高齢者医療広域連合納付金 34,810,500円 保険基盤安定負担金 27,014,365円	・広域連合で賦課決定した保険料を徴収し、納付金として納付するため、保険料徴収に努めた。