

住田町告示第 39 号

財政状況の公表等に関する条例（昭和 30 年住田町条例第 29 号）第 2 条の規定により、別添のとおり公表する。

平成 26 年 11 月 12 日

住田町長 多 田 欣 一

住田町財政状況報告書

平成26年11月

財政事情の公表について

町民の皆さんに納めていただいた税金や国、県からの補助金などのお金がどのような使われ方をしているか、また、町の財産や借金がどれくらいあるかなどを広く知っていただくために、町では、本町の財政事情を毎年5月と11月の2回公表することとしています。

今回は、平成26年度上半期(4月～9月)の予算執行状況と平成25年度の決算状況、主要な施策の成果及び予算執行実績などについてお知らせします。

なお、この公表の副本は、今後6ヶ月間、企画財政課財政係に備え付けておき、町民の皆さんの閲覧に供します。

平成26年11月

住田町長 多田 欣一

1. 平成26年度上半期における予算執行状況
 (1) 一般会計の状況(平成26年9月30日現在)

(単位:千円)

歳入					歳出				
区分	予算現額 (9月補正まで) (A)	収入済額 (B)	執行率 % (B/A)	摘要	区分	予算現額 (9月補正まで) (C)	支出済額 (D)	執行率 % (D/C)	摘要
1 町税	421,905	286,532	67.9		1 議会費	84,807	41,633	49.1	
2 地方譲与税	42,000	11,854	28.2		2 総務費	(124,834) (79,415)	(124,834) (3,751)	(100.0) (4.7)	
3 利子割交付金	700	274	39.1		3 民生費	(4,752)	(0)	(0.0)	
4 配当割交付金	150	170	113.3		4 衛生費	2,185,163	764,372	35.0	
5 株式等譲渡所得割交付金	30	0	0.0		5 労働費	328,036	120,411	36.7	
6 地方消費税交付金	48,000	34,880	72.7		6 農林業費	639	129	20.2	
7 自動車取得税交付金	6,000	2,040	34.0		6 農林業費	(5,942) (209,009) 963,928	(0) (208,500) 340,634	(0.0) (99.8) 35.3	
8 地方特例交付金	350	307	87.7		7 商工費	47,237	22,897	48.5	
9 地方交付税	2,180,000	1,794,223	82.3		8 土木費	376,436	45,957	12.2	
10 交通安全対策特別交付金	600	366	61.0		9 消防費	228,636	124,401	54.4	
11 分担金及び負担金	(249) 30,379	(0) 17,060	(0.0) 56.2		10 教育費	400,485	172,795	43.1	
12 使用料及び手数料	83,324	55,235	66.3		11 災害復旧費	(113,372) 124,258	(35,710) 36,879	(31.5) 29.7	
13 国庫支出金	(72,040) 425,009	(0) 98,252	(0.0) 23.1		12 公債費	542,858	273,860	50.4	
14 県支出金	(25,413) (80,119) (209,009) 983,127	(25,413) (1,883) (208,500) 258,943	(100.0) (2.4) (99.8) 26.3		13 諸支出金	2	0	0.0	
15 財産収入	257,419	184,684	71.7		14 予備費	3,822	0	0.0	
16 寄附金	3,001	5,262	175.3						
17 繰入金	573,611	0	0.0						
18 繰越金	(99,421) (40,673) 267,689	(99,421) (40,673) 267,690	(100.0) (100.0) 100.0						
19 諸収入	67,439	45,629	67.7						
20 町債	(10,400) 1,438,600	(0) 0	(0.0) 0.0						
歳入合計	(124,834) (203,481) (209,009) 6,829,333	(124,834) (42,556) (208,500) 3,063,401	(100.0) (20.9) (99.8) 44.9		歳出合計	(124,834) (203,481) (209,009) 6,829,333	(124,834) (39,461) (208,500) 2,735,172	(100.0) (19.4) (99.8) 40.1	

上段の()書きは繰越金の、中段の()書きは繰越明許の、下段の()書きは事故繰越の額(内数)

(2) 特別会計の収入及び支出の概要(平成26年9月30日現在)

(単位:千円)

区分	歳入				歳出			
	予算現額 (9月補正まで) (A)	収入済額 (B)	執行率 % (B/A)	概要	予算現額 (9月補正まで) (C)	支出済額 (D)	執行率 % (D/C)	概要
国民健康保険特別会計	869,563	351,763	40.5		869,563	455,629	52.4	
後期高齢者医療特別会計	70,973	19,838	28.0		70,973	22,402	31.6	
簡易水道事業特別会計	171,191	46,518	27.2		171,191	74,849	43.7	
下水道事業特別会計	103,980	15,566	15.0		103,980	49,455	47.6	
介護保険特別会計 (保険事業勘定)	819,197	323,954	39.5		819,197	404,667	49.4	
介護保険特別会計 (介護サービス事業勘定)	3,364	1,644	48.9		3,364	1,295	38.5	
計	2,038,268	759,283	37.3		2,038,268	1,008,297	49.5	

2 平成25年度 決算の状況

(1) 一般会計歳入の状況

(単位:千円)

区分	予算額 (A)	決算額 (B)	構成比 %	左の財源構成		執行率 (%) (B)/(A)
				自主財源	依存財源	
1 町税	423,484	465,298	7.5	465,298		109.9
2 地方譲与税	43,189	43,189	0.7		43,189	100.0
3 利子割交付金	717	717	0.0		717	100.0
4 配当割交付金	713	713	0.0		713	100.0
5 株式等譲渡所得割交付金	1,037	1,037	0.0		1,037	100.0
6 地方消費税交付金	51,535	51,535	0.8		51,535	100.0
7 自動車取得税交付金	9,754	9,754	0.2		9,754	100.0
8 地方特例交付金	350	350	0.0		350	100.0
9 地方交付税	2,686,581	2,686,581	43.3		2,686,581	100.0
10 交通安全対策特別交付金	796	796	0.0		796	100.0
11 分担金及び負担金	35,746	39,139	0.6	39,139		109.5
12 使用料及び手数料	85,852	87,513	1.4	87,513		101.9
13 国庫支出金	414,280	320,985	5.2		320,985	77.5
14 県支出金	808,796	455,353	7.3		455,353	56.3
15 財産収入	149,039	127,486	2.1	127,486		85.5
16 寄附金	7,436	7,686	0.1	7,686		103.4
17 繰入金	1,032,507	1,024,512	16.5	1,024,512		99.2
18 繰越金	165,223	165,223	2.7	165,223		100.0
19 諸収入	91,916	96,025	1.6	96,025		104.5
20 町債	645,606	622,406	10.0		622,406	96.4
歳入合計	6,654,557	6,206,298	100.0	2,012,882	4,193,416	93.3

[自主財源]
町税、分担金及び負担金、使用料及び手数料、財産収入、寄附金、繰入金、繰越金、諸収入

[依存財源]
地方譲与税、利子割交付金、配当割交付金、株式等譲渡所得割交付金、地方消費税交付金、自動車取得交付金、地方特例交付金、地方交付税、交通安全対策特別交付金、国庫支出金、県支出金、町債

《決算書に準拠》

(2) 一般会計歳出(目的別・性質別)の状況

(単位:千円)

区分	予算額 (A)	決算額 (B)	構成比(%)	執行率(%) (B)/(A)	区分	予算額 (C)	決算額 (D)	構成比(%)	執行率(%) (D)/(C)
1 議会費	75,433	74,884	1.3	99.3	1 消費的経費	2,410,551	2,309,708	38.9	95.8
2 総務費	1,689,531	1,470,305	24.8	87.0	(1)人件費	852,384	838,463	14.1	98.4
3 民生費	1,209,894	1,176,729	19.8	97.3	(2)物件費	648,412	627,599	10.6	96.8
4 衛生費	288,390	277,416	4.7	96.2	(3)維持補修費	75,700	70,213	1.2	92.8
5 労働費	639	629	0.0	98.4	(4)扶助費	373,066	355,349	6.0	95.3
6 農林業費	830,494	557,190	9.4	67.1	(5)その他	460,989	418,084	7.0	90.7
7 商工費	34,806	31,759	0.5	91.2	2 投資的経費	2,714,412	2,095,948	35.3	77.2
8 土木費	601,496	579,371	9.8	96.3	(1)普通建設事業	2,442,439	1,952,451	32.9	79.9
9 消防費	170,911	168,891	2.8	98.8	ア 補助事業費	766,553	568,381	9.6	74.1
10 教育費	405,629	396,362	6.7	97.7	イ 単独事業費	1,675,886	1,384,070	23.3	82.6
11 災害復旧費	271,973	143,497	2.4	52.8	ウ その他				
12 公債費	589,512	589,048	9.9	99.9	(2)災害復旧事業費	271,973	143,497	2.4	52.8
13 諸支出金	484,947	472,527	7.9	97.4	3 その他	1,412,186	1,532,958	25.8	108.6
14 予備費	902	0	0.0	0.0	(1)公債費	589,511	589,048	9.9	99.9
歳出合計	6,654,557	5,938,608	100.0	89.2	(2)積立金	354,469	485,858	8.2	137.1
					(3)投資・出資・貸付金	7,867	7,920	0.1	100.7
					(4)繰出金	460,339	450,132	7.6	97.8
					歳出合計	6,537,149	5,938,614	100.0	90.8

《決算書に準拠》

《地方財政状況調査に準拠》

(3) 特別会計の状況

(単位:千円)

区分	歳入			歳出				摘要
	予算現額 (A)	収入済額 (B)	執行率 % (B/A)	予算現額 (C)	支出済額 (D)	執行率 % (D/C)	歳入・歳出 差引決算額 (B)-(D)	
国民健康保険特別会計	894,968	882,348	98.6	894,968	842,844	94.2	39,504	
簡易水道事業特別会計	(18,766) 185,996	181,957	(0.0) 97.8	(18,766) 185,996	(17,411) 176,323	(92.8) 94.8	5,634	
下水道事業特別会計	118,089	115,979	98.2	118,089	115,965	98.2	14	
介護保険特別会計 (保険事業勘定)	806,836	791,220	98.1	806,836	788,017	97.7	3,203	
介護保険特別会計 (介護サービス事業勘定)	2,544	2,938	115.5	2,544	2,420	95.1	518	
後期高齢者医療特別会計	70,304	70,095	99.7	70,304	70,002	99.6	93	
計	(18,766) 2,078,737	2,044,537	98.4	(18,766) 2,078,737	(17,411) 1,995,571	(92.8) 96.0	48,966	

上段の()書きは繰越明許費(内数)

3 税負担の状況(町民1人当たり、1世帯当たりの負担状況)

区分	平成26年度				平成25年度				増減額	
	予算現額 (9月補正まで) (千円)	構成比 (%)	1人当たり (円)	1世帯当たり (円)	決算額 (千円)	構成比 (%)	1人当たり (円)	1世帯当たり (円)	1人当たり (円)	1世帯当たり (円)
町税	421,905	74.0	69,575	188,099	465,299	78.3	76,731	207,445	△ 7,156	△ 19,346
町民税	157,403	27.6	25,957	70,175	172,385	29.0	28,428	76,855	△ 2,471	△ 6,680
固定資産税	217,601	38.2	35,884	97,013	230,865	38.9	38,071	102,927	△ 2,187	△ 5,914
軽自動車税	12,739	2.2	2,101	5,680	13,133	2.2	2,166	5,855	△ 65	△ 175
町たばこ税	32,942	5.8	5,432	14,687	46,805	7.8	7,718	20,867	△ 2,286	△ 6,180
鉱産税	1,220	0.2	201	544	2,111	0.4	348	941	△ 147	△ 397
国民健康保険税	148,019	26.0	24,410	65,991	128,920	21.7	21,260	57,477	3,150	8,514
計	569,924	100.0	93,985	254,090	594,219	100.0	97,991	264,922	△ 4,006	△ 10,832

人口	6,064
世帯数	2,243
(平成26年4月1日現在)	

4 公営企業の経理状況

(単位:千円)

区分		平成26年度決算見込				平成25年度決算			
		収入	支出	差引	摘要	収入	支出	差引	摘要
水道	収益的収支	97,090	77,814	19,276		108,028	71,398	36,630	
	資本的収支	66,521	89,574	△ 23,053		73,929	104,925	△ 30,996	
下水	収益的収支	65,324	43,591	21,733		63,744	38,748	24,996	
	資本的収支	38,635	60,389	△ 21,754		52,235	77,217	△ 24,982	

5 財産、地方債、一時借入金の現在高

(1) 財産の状況

(単位:㎡)

区分	行政財産			普通財産			摘要
	24年度末現在高	25年度中の増減	25年度末現在高	24年度末現在高	25年度中の増減	25年度末現在高	
町有財産	588,325	9,398	597,723	127,006,197	△ 44,665	126,961,532	
土地	526,017	8,948	534,965	126,995,262	△ 44,743	126,950,519	
建物	62,308	450	62,758	10,935	78	11,013	

(2) 地方債の状況

(単位:千円)

区分	23年度末現在高	24年度末現在高	25年度中		25年度末現在高	摘要
			借入額	償還額		
一般会計	4,878,034	5,088,917	622,406	527,847	5,183,476	
簡易水道 特別会計	1,317,077	1,252,792	4,500	87,514	1,169,778	
下水道事業 特別会計	745,824	679,656	3,900	69,404	614,152	
計	6,940,935	7,021,365	630,806	684,765	6,967,406	

(3) 一時借入金の状況

(単位:千円)

区分	借入先	件数	借入額	現在高	摘要
一時借入金	-	-	-	-	

平成 25 年度

歳入歳出決算にかかる主要な施策の成果及び予算執行実績報告書

住 田 町

歳入決算の状況

(単位:千円、%)

区 分	平成 25 年 度					平成 24 年 度				
	決算額	構成比	前年度比較		充 当 区 分		決算額	構成比	前年度比較	
			金 額	増減率	特定財源	一般財源			金 額	増減率
1 町 税	465,298	7.5	12,578	2.8		465,298	452,720	8.7	9,371	2.1
2 地 方 譲 与 税	43,189	0.7	△ 2,241	△ 4.9		43,189	45,430	0.9	△ 3,158	△ 6.5
3 利 子 割 交 付 金	717	0.0	△ 37	△ 4.9		717	754	0.0	△ 311	△ 29.2
4 配 当 割 交 付 金	713	0.0	386	118.0		713	327	0.0	12	3.8
5 株式等譲渡所得割交付金	1,037	0.0	939	958.2		1,037	98	0.0	36	58.1
6 地方消費税交付金	51,535	0.8	△ 442	△ 0.9		51,535	51,977	1.0	△ 1,186	△ 2.2
7 自動車取得税交付金	9,754	0.2	166	1.7		9,754	9,588	0.2	2,064	27.4
8 地方特例交付金	350	0.0	△ 46	△ 11.6		350	396	0.0	△ 8,170	△ 95.4
9 地方交付税	2,686,581	43.3	70,136	2.7		2,686,581	2,616,445	50.3	△ 199,208	△ 7.1
10 交通安全対策特別交付金	796	0.0	89	12.6		796	707	0.0	4	0.6
11 分担金及び負担金	10,511	0.2	△ 542	△ 4.9	10,511		11,053	0.2	△ 10,105	△ 47.8
12 使用料及び手数料	117,187	1.9	△ 4,331	△ 3.6	115,901	1,286	121,518	2.3	8,271	7.3
13 国 庫 支 出 金	320,583	5.2	26,816	9.1	320,535	48	293,767	5.7	△ 81,126	△ 21.6
14 県 支 出 金	455,755	7.4	148,245	48.2	455,715	40	307,510	5.9	△ 57,447	△ 15.7
15 財 産 収 入	127,486	2.0	70,398	123.3	19,715	107,771	57,088	1.1	△ 16,075	△ 22.0
16 寄 附 金	7,686	0.1	936	13.9	6,466	1,220	6,750	0.1	2,125	45.9
17 繰 入 金	1,024,512	16.5	927,128	952.0	919,289	105,223	97,384	1.9	72,600	292.9
18 繰 越 金	165,223	2.7	△ 92,853	△ 36.0	49,204	116,019	258,076	5.0	△ 39,603	△ 13.3
19 諸 収 入	94,979	1.5	△ 55,120	△ 36.7	83,764	11,215	150,099	2.9	△ 103,976	△ 40.9
20 町 債	622,406	10.0	△ 94,259	△ 13.2	454,900	167,506	716,665	13.8	242,255	51.1
計	6,206,298	100.0	1,007,946	19.4	2,436,000	3,770,298	5,198,352	100.0	△ 183,627	△ 3.4
自 主 財 源	2,012,882	32.4	858,194	74.3	1,204,850	808,032	1,154,688	22.2	△ 77,392	△ 6.3
依 存 財 源	4,193,416	67.6	149,752	3.7	1,231,150	2,962,266	4,043,664	77.8	△ 106,235	△ 2.6

《地方財政状況調査に準拠》

歳出（目的別）決算の状況

(単位:千円、%)

区 分	平成 25 年 度				平成 24 年 度			
	決 算 額	構 成 比	前年度比較		決 算 額	構 成 比	前年度比較	
			金 額	増減率			金 額	増減率
1 議 会 費	72,766	1.2	△ 5,599	△ 7.1	78,365	1.6	△ 11,500	△ 12.8
2 総 務 費	1,957,892	33.0	629,565	47.4	1,328,327	26.4	268,089	25.3
3 民 生 費	1,188,253	20.0	263,722	28.5	924,531	18.4	△ 305,358	△ 24.8
4 衛 生 費	276,756	4.7	23,617	9.3	253,139	5.0	△ 40,173	△ 13.7
5 労 働 費	629	0.0	0	0.0	629	0.0	62	10.9
6 農 林 業 費	549,645	9.3	214,548	64.0	335,097	6.7	△ 21,714	△ 6.1
7 商 工 費	31,759	0.5	△ 5,655	△ 15.1	37,414	0.7	△ 2,355	△ 5.9
8 土 木 費	579,251	9.8	137,755	31.2	441,496	8.8	△ 12,958	△ 2.9
9 消 防 費	168,891	2.8	△ 345,935	△ 67.2	514,826	10.2	135,818	35.8
10 教 育 費	380,221	6.4	△ 119,402	△ 23.9	499,623	9.9	5,140	1.0
11 災 害 復 旧 費	143,497	2.4	95,024	196.0	48,473	1.0	△ 71,180	△ 59.5
12 公 債 費	589,048	9.9	17,839	3.1	571,209	11.3	△ 34,645	△ 5.7
13 諸 支 出 金		0.0				0.0		
計	5,938,608	100.0	905,479	18.0	5,033,129	100.0	△ 90,774	△ 1.8

《地方財政状況調査に準拠》

歳出(性質別)決算の状況

(単位:千円、%)

区 分	平成 25 年 度				平成 24 年 度			
	決 算 額	構成比	前年度比較		決 算 額	構成比	前年度比較	
			金 額	増減率			金 額	増減率
人 件 費	838,463	14.1	△ 11,458	△ 1.3	849,921	16.9	△ 33,671	△ 3.8
物 件 費	627,593	10.6	62,729	11.1	564,864	11.2	△ 15,060	△ 2.6
維 持 補 修 費	70,213	1.2	14,805	26.7	55,408	1.1	△ 18,131	△ 24.7
扶 助 費	355,349	6.0	12,416	3.6	342,933	6.8	△ 1,208	△ 0.4
補 助 費 等	418,084	7.0	△ 12,184	△ 2.8	430,268	8.5	△ 128,820	△ 23.0
普 通 建 設 事 業 費	1,952,451	32.9	838,357	75.3	1,114,094	22.1	93,360	9.1
補 助 事 業 費	568,381	9.6	△ 45,967	△ 7.5	614,348	12.2	369,386	150.8
単 独 事 業 費	1,384,070	23.3	884,324	177.0	499,746	9.9	△ 276,026	△ 35.6
災 害 復 旧 事 業 費	143,497	2.4	95,024	196.0	48,473	1.0	△ 71,180	△ 59.5
公 債 費	589,048	9.9	17,839	3.1	571,209	11.4	△ 34,645	△ 5.7
積 立 金	485,858	8.2	△ 121,564	△ 20.0	607,422	12.1	134,902	28.5
投 資 及 び 出 資 金		0.0	0	0.0		0.0	0	0.0
貸 付 金	7,920	0.1	△ 300	△ 3.6	8,220	0.2	△ 380	△ 4.4
繰 出 金	450,132	7.6	9,815	2.2	440,317	8.7	△ 15,941	△ 3.5
計	5,938,608	100.0	905,479	18.0	5,033,129	100.0	△ 90,774	△ 1.8

《地方財政状況調査に準拠》

歳出の目的別性質別内訳

(単位:千円)

性質別 目的別	人件費	物件費	維持補修費	扶助費	補助費等	普通建設 事業費	災害復旧 事業費	積立金	投資 及び 出資金	貸付金	繰出金	公債費	計
1 議会費	69,032	2,895	14		825								72,766
2 総務費	282,105	255,716	7,668		30,521	897,446		481,436		3,000			1,957,892
3 民生費	164,666	33,228	2,575	353,476	33,417	311,347					289,544		1,188,253
4 衛生費	53,016	32,232	1,383	18	96,201	7,589					86,317		276,756
5 労働費					629								629
6 農林業費	100,085	60,809	5,498		66,069	312,762		4,422					549,645
7 商工費	8,611	11,595	464		11,089								31,759
8 土木費	26,612	26,600	46,249		8,568	396,951					74,271		579,251
9 消防費	10,976	9,669	539		147,707								168,891
10 教育費	123,360	194,849	5,823	1,855	23,058	26,356				4,920			380,221
11 災害復旧費							143,497						143,497
12 公債費												589,048	589,048
13 諸支出金													
計	838,463	627,593	70,213	355,349	418,084	1,952,451	143,497	485,858	0	7,920	450,132	589,048	5,938,608

《地方財政状況調査に準拠》

歳出(目的別)の財源内訳

(単位:千円)

区 分		財 源 内 訳									
		国庫支出金	県支出金	使用料 手数料	分担金 負担金 寄附金	財産収入	繰入金	諸収入	繰越金	町 債	一般財源等
1 議 会 費	(12,000) 72,766										72,766
2 総 務 費	(322,871) 1,957,892	28,192	20,561	34,310	4,656	19,715	826,490	30,567	13,958	16,600	962,843
3 民 生 費	(195,952) 1,188,253	144,953	123,511	30,878	5,759		5,839	3,872		309,100	564,341
4 衛 生 費	(45,639) 276,756	2,067	2,957	1,141				4,119	40	7,700	258,732
5 労 働 費	(104) 629										629
6 農 林 業 費	(90,641) 549,645	2,090	298,349	785	3,404		16,070	5,087	567	9,900	213,393
7 商 工 費	(5,237) 31,759		360							3,500	27,899
8 土 木 費	(95,523) 579,251	127,552	6,949	16,156			67,890	621	34,639	89,900	235,544
9 消 防 費	(27,851) 168,891										168,891
10 教 育 費	(62,701) 380,221	74	3,028	1,956	3,158		3,000	39,498			329,507
11 災 害 復 旧 費	(23,664) 143,497	15,607								18,200	109,690
12 公 債 費	(97,139) 589,048			30,675							558,373
13 諸 支 出 金	(0) 0										
計	(979,322) 5,938,608	320,535	455,715	115,901	16,977	19,715	919,289	83,764	49,204	454,900	3,502,608

※()書きは住民一人当たり額(平成26年3月31日現在住民基本台帳人口6,064人、単位:円)

《地方財政状況調査に準拠》

歳出(性質別)の財源内訳

(単位:千円)

区 分		財 源 内 訳									
		国庫支出金	県支出金	使用料 手数料	分担金 負担金 寄附金	財産収入	繰入金	諸収入	繰越金	町債	一般財源等
性 質 別	決 算 額										
1 人 件 費	(138,269) 838,463	1,194	14,061	21,732	3,772			12,447		2,203	783,054
2 物 件 費	(103,495) 627,593	2,526	55,398	60,457	677	18,303	345	54,874		17,797	417,216
3 維 持 補 修 費	(11,579) 70,213	1,866		774				635			66,938
4 扶 助 費	(58,600) 355,349	142,219	71,231	1,272	4,432			1,021			135,174
5 補 助 費 等	(68,945) 418,084		27,733	991	3,880		25,813	5,725	1,100	12,800	340,042
6 普通建設事業費	(321,974) 1,952,451	157,123	248,138		1,190		893,071	4,731	48,064	396,200	203,934
7 災害復旧事業費	(23,664) 143,497	15,607								18,200	109,690
8 公 債 費	(97,138) 589,048			30,675							558,373
9 積 立 金	(80,122) 485,858		46		3,026	1,412	60	4,331			476,983
10 投資及び出資金	(0) 0										0
11 貸 付 金	(1,306) 7,920										7,920
12 繰 出 金	(74,230) 450,132		39,108						40	7,700	403,284
計	(979,322) 5,938,608	320,535	455,715	115,901	16,977	19,715	919,289	83,764	49,204	454,900	3,502,608

※() 書きは住民一人当たり額(平成26年3月31日現在住民基本台帳人口6,064人、単位:円)

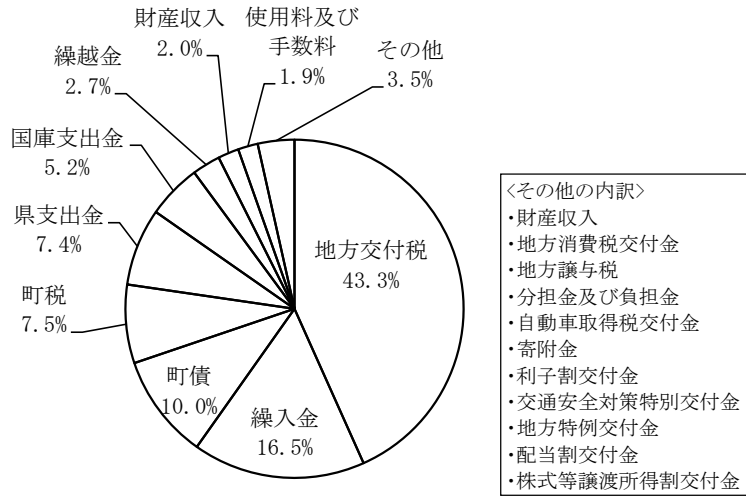
《地方財政状況調査に準拠》

決 算 規 模 の 推 移

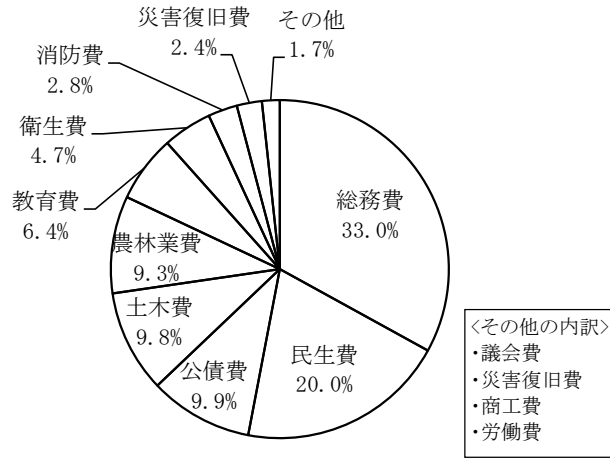
(単位:千円)

区 分		決 算 額						
		19年度	20年度	21年度	22年度	23年度	24年度	25年度
歳 入	一 般 会 計	5,606,560	4,261,768	5,230,143	4,611,744	5,381,979	5,198,352	6,206,298
	国 保 会 計	954,505	938,843	909,816	864,750	842,805	893,665	882,348
	老 人 保 健 会 計	826,466	122,670	9,754	17			
	簡 易 水 道 事 業 会 計	327,208	142,165	195,878	159,626	198,646	183,938	181,957
	下 水 道 事 業 会 計	127,225	127,134	124,623	114,338	114,935	116,906	115,979
	介 護 保 険 会 計	599,747	613,185	647,726	688,034	703,247	765,507	791,220
	介 護 サービス 会 計	2,925	2,917	2,926	3,115	2,827	3,092	2,938
	後 期 高 齢 者 会 計		62,044	65,345	66,822	65,454	69,006	70,095
	繰 入 繰 出 重 複 額	△ 378,999	△ 325,401	△ 319,193	△ 309,811	△ 333,102	△ 322,005	△ 330,955
合 計		8,065,637	5,945,325	6,867,018	6,198,635	6,976,791	6,908,461	7,919,880
歳 出	一 般 会 計	5,395,997	4,006,950	4,986,935	4,314,065	5,123,903	5,033,129	5,938,608
	国 保 会 計	887,604	856,022	854,111	857,547	823,002	851,903	842,844
	老 人 保 健 会 計	854,037	113,006	9,748	17			
	簡 易 水 道 事 業 会 計	317,188	136,559	186,748	153,220	187,378	171,194	176,323
	下 水 道 事 業 会 計	127,114	126,744	124,475	113,400	114,342	115,981	115,965
	介 護 保 険 会 計	598,631	613,140	645,181	686,240	699,356	757,550	788,017
	介 護 サービス 会 計	2,429	2,480	2,504	2,902	2,584	2,770	2,420
	後 期 高 齢 者 会 計		62,028	65,276	66,609	65,328	68,703	70,002
	繰 入 繰 出 重 複 額	△ 378,999	△ 325,401	△ 319,193	△ 309,811	△ 333,102	△ 322,005	△ 330,955
合 計		7,804,001	5,591,528	6,555,785	5,884,189	6,682,791	6,679,225	7,603,224
歳 入 歳 出 差 引 額		261,636	353,797	311,233	314,446	294,000	229,236	316,656

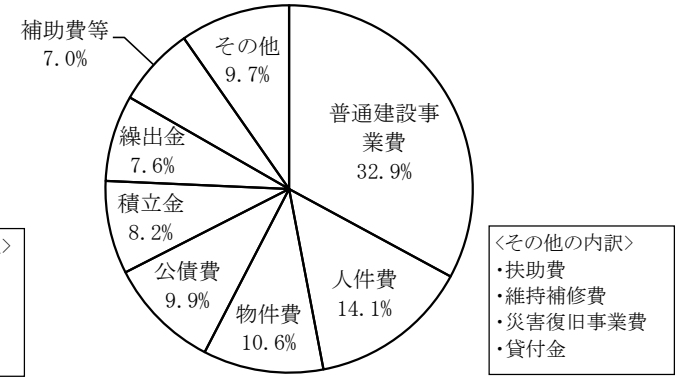
歳入の内訳



目的別歳出内訳



性質別歳出内訳



目的別歳出割合の推移

(単位: %)

年度	議会費	総務費	民生費	衛生費	農林業費	土木費	消防費	教育費	公債費	その他	総額
21年度	1.4	24.3	16.9	6.2	8.9	8.1	4.8	16.4	12.2	0.8	4,986,935千円
22年度	1.6	22.9	19.2	6.8	9.4	6.1	10.7	12.4	0.8	0.8	4,314,065千円
23年度	1.8	20.7	24.0	5.7	7.0	8.9	7.4	9.6	11.8	3.1	5,123,903千円
24年度	1.6	26.4	18.4	5.0	6.7	8.8	10.2	9.9	11.3	1.7	5,033,129千円
25年度	1.2	33.0	20.0	4.7	9.3	9.8	2.8	6.4	9.9	2.9	5,938,608千円

*その他は労働費・商工費・災害復旧費・諸支出金

●一般会計

科 目				予 算 額	決 算 額	予 算 執 行 の 実 績	施 策 の 効 果 等									
款	項	目	内 容													
2	1	1	一 般 管 理 費	251,709,000円	249,046,765円	職員研修旅費等	385,242円	・職員としての資質と公務遂行能力の向上を図った。								
						<table border="1"> <tr> <td>研 修 先</td> <td>参加延人数</td> <td>延日数</td> </tr> <tr> <td>市町村職員研修協議会</td> <td>29人</td> <td>41日</td> </tr> </table>			研 修 先	参加延人数	延日数	市町村職員研修協議会	29人	41日		
						研 修 先	参加延人数		延日数							
市町村職員研修協議会	29人	41日														
Jアラート更新作業委託料	2,310,000円	・JアラートのOSを最新のものに更新し、セキュリティの向上を図った。														
						避難所用備品等購入	985,887円	・避難所用の発電機と衛星携帯電話、備蓄品を購入し、非常時への適応力向上を図った。								
2	1	2	文 書 広 報 費	2,076,000円	2,025,693円	広報すみたの発行	2,025,693円	・広報すみたの発行により、町民への情報提供を図った。								
2	1	5	財 産 管 理 費	981,437,000円 (うち繰越明許費 103,694,000円)	849,802,609円 (平成26年度繰越額 128,586,000円)	庁舎建設事業	841,534,136円	・新庁舎建設に係る用地を取得するとともに、工事の推進が図られた。								
					土地購入・補償費	102,665,914円										
					工事費	708,000,000円										
					設計監理委託料	22,150,000円										
					監理監修業務委託料	6,667,500円										
					その他	2,050,722円										
2	1	6	企 画 費	133,775,000円	53,916,926円 (平成26年度繰越額 75,663,000円)	ふるさと住田会運営費補助金	600,000円	・ふるさと住田会の運営に対する補助を行い、首都圏との架け橋づくりに努めた。								
						気仙広域環境未来都市推進共同事業体負担金	2,352,000円	・気仙広域環境未来都市推進共同事業体では、5つのチーム(①メガソーラー等②コンパクトシティ等③農業用ICTシステム等④木造住宅等⑤医療介護等)で事業を推進している。国の補助金等と2市1町の負担金で運営している。平成25年度の負担金は、医療・介護・保健・福祉連携協議会の運営、気仙地域医療連携ICTシステム等の検討に充てられ、関係者の連携調整、ICTシステム整備の準備が図られた。								
						コミュニティ助成事業補助金	5,000,000円	・大平梅ノ木念仏剣舞保存会及び外館鹿踊芸能保存会に対し補助を行い、伝統芸能活動の促進及び地域コミュニティの構築を図った。								
						集落支援員設置事業	2,513,912円	・集落支援員を設置し、集落の巡回、地域の方々との話し合いを通じながら、地域が抱えている課題解消に向けた対策の推進を図った。								

科 目				予 算 額	決 算 額	予 算 執 行 の 実 績	施 策 の 効 果 等						
款	項	目	内 容										
2	1	6	企 画 費			<p>情報化推進事業 10,495,514円</p> <p>（ 回線使用料 867,754円 機器保守委託料 1,028,685円 データ遠隔バックアップ 189,000円 財務会計システム使用料 5,997,600円 機器等購入費 1,219,050円 （ 庁内LAN端末、ネットワーク中継機器 LGWAN接続ルーター等 その他消耗品等 1,193,425円 ）</p>	・役場内イントラネット及び総合行政ネットワークに接続する機器を更新したことにより、各種ネットワーク環境の整備を図った。						
						<p>みんなのできる町づくり事業費補助金 1,032,000円</p>	・地域の課題解決などに取り組む町民による町づくり事業を支援するため、新規申請1団体と昨年度からの継続申請3団体の活動に対する財政支援を行い、各団体が自立的に運営するための基盤整備を図った。						
						<p>地域づくり推進事業費補助金 904,969円</p> <p>（ 世田米地区 92,211円 上有住地区 778,914円 五葉地区 33,844円 ）</p>	・町総合計画後期基本計画の地区別計画に基づく活動に対し、補助事業による財政支援を行うことで、地区の課題解決に向けた活動が推進され、自立した地域コミュニティの構築を図った。						
						<p>住民交流拠点施設整備事業 549,080円</p>	・住民交流拠点施設整備に伴う物品の仕分け作業等を行った。						
						<p>太陽光発電設備設置工事設計委託料 2,520,000円</p>	・公共施設へ再生可能エネルギー等の導入を図るため実施設計を行った。						
						<p>新エネルギー機器等設置費補助金 4,605,000円</p> <p>補助件数 17件</p>	・新エネルギー機器等を設置する個人、事業者に対し補助を行い、地球環境への負荷の少ない地域社会の構築に寄与した。						
						<p>交通対策事業 19,469,149円</p> <p>（ コミュニティバス運行業務 19,076,760円 バス待合所管理委託料 312,000円 （世田米駅、川口、八日町） その他 80,389円 ）</p> <p>延べ輸送人員</p> <table border="1"> <thead> <tr> <th>系統</th> <th>延べ輸送人員</th> </tr> </thead> <tbody> <tr> <td>川口上有住線</td> <td>16,812人</td> </tr> <tr> <td>八日町遠野線</td> <td>6,767人</td> </tr> </tbody> </table>	系統	延べ輸送人員	川口上有住線	16,812人	八日町遠野線	6,767人	・住田地域診療センター上有住駅間、八日町遠野駅間に町営バスを運行し、住民の生活路線の確保を図った。
系統	延べ輸送人員												
川口上有住線	16,812人												
八日町遠野線	6,767人												

科 目				予 算 額	決 算 額	予 算 執 行 の 実 績	施 策 の 効 果 等				
款	項	目	内 容								
2	1	6	企 画 費			結婚対策事業	352,456円	・結婚相談員5人による個別相談、相談所の開設及び実行委員会による出会いイベントの開催等により、結婚希望者への支援を行った。			
						移住促進事業費補助金 補助件数 1件	279,000円	・本町への移住者に対し、空き家住宅改修費用の補助を行い、移住促進を図った。			
2	1	8	防 犯 対 策 費	4,328,000円	4,141,198円	防犯灯維持管理費	3,156,838円	・防犯灯の維持管理により、住民生活の安全と犯罪の被害防止を図った。			
						防犯灯新設工事費 設置基数 10基	682,500円	・防犯灯を新設し、住民生活の安全と犯罪の被害防止を図った。			
						各地区防犯協会補助金 気仙地区防犯協会連合会負担金	80,000円 185,460円	・町内各地区防犯協会及び気仙地区防犯協会連合会の活動の充実を図った。			
2	1	10	地 域 情 報 通 信	149,454,000円	147,890,770円	自主放送運営業務委託料	36,088,196円	・光ファイバーネットワークを活用した地上デジタル放送、防災告知放送など各種サービスを提供するとともに、「住田テレビ」により地域に密着した映像情報を提供し、町民相互のふれあいや情報交流の促進と共有を図った。			
						回線使用料	18,162,445円				
電気設備、支障移転工事費	12,149,550円										
有線テレビジョン放送施設共同利用料	8,805,760円										
基金積立金	7,496,720円										
備品購入費	6,142,500円										
電柱等使用料	4,260,558円										
修繕料	4,207,020円										
その他	11,870,021円										
						自主放送システム改修工事	38,708,000円	・住田テレビの安定的な放送運行とハイビジョン画質での視聴者サービスの向上が図られた。			
2	3	1	戸 籍 住 民 基 本 台 帳 費	81,173,000円	80,839,492円	住民情報システム等使用料	10,447,500円	・住民基本台帳ネットワークシステム及び住民情報システムの活用により、住民基本台帳事務の効率化と正確性の確保を図った。			
						諸証明書発行業務委託事業(上有住郵便局)	246,926円	・上有住郵便局に諸証明書の発行業務を委託することにより、地域住民の利便性の向上を図った。			
						戸籍電算化事業	45,244,500円	・戸籍の電算化により、迅速な証明書発行などによる住民サービスの向上のほか、戸籍事務の効率化と正確性の確保を図った。			
						諸証明書発行件数(有料分)					
						発行場所	戸籍	住民票等	印鑑登録	税	計
						本庁	2,620	2,996	2,026	1,835	9,477
						上有住郵便局	70	165	132	41	408
						計	2,690	3,161	2,158	1,876	9,885

科 目				予 算 額	決 算 額	予 算 執 行 の 実 績	施 策 の 効 果 等
款	項	目	内 容				
2	5	1	統 計 調 査 費	6,197,000円	6,097,106円	学校基本調査 6,693円 工業統計調査 82,120円 商業統計調査 7,045円 住宅土地統計調査 322,642円 農林業センサス 5,922円 経済センサス 10,980円	・各種統計調査を実施することにより、国や地方公共団体の各種行政施策の基礎数値として活用されている。
3	1	1	社会福祉総務費	343,052,000円	326,668,360円	住田町身体障害者協会運営費補助金 30,000円 住田町手をつなぐ親の会運営費補助金 30,000円 住田町社会福祉協議会運営費補助金 11,804,000円 大洋会運営費補助金 202,000円 愛育会運営費補助金 195,000円	・各種団体の活動費の一部を補助することにより、地域福祉の充実を図った。
						住田町遺族会運営費補助金 30,000円	・遺族会の活動費の一部を補助することにより、遺族会の活動の充実を図った。
						福祉タクシー助成費 38,190円 タクシー券交付者 4人 使用回数 67回	・重度身体障がい者、知的障がい者及び精神障がい者に対してタクシー料金の一部を助成し、社会参加の促進を図った。
						民生児童委員協議会事務委託料 687,000円	・厚生委員と社会福祉協議会との情報を共有することにより、福祉サービスの向上と地域福祉の推進を図った。
						地域生活支援事業 7,851,593円 相談支援機能強化事業 1,029,000円 日常生活用具給付等事業 1,493,771円 地域活動支援センター機能強化事業 1,352,000円 訪問入浴サービス事業 3,171,381円 生活訓練等事業 3,000円 日中一時支援事業 36,196円 スポーツ・レクリエーション教室開催等 100,000円 点字・声の広報等発行事業 5,000円 障害程度区分認定等事務 461,245円 自動車改造費等補助金 200,000円	・障害者総合支援法に基づき、障がい者を総合的に支援する体制をつくり、各種事業を行うことにより、障がい者の自立促進と福祉の向上を図った。

科 目				予 算 額	決 算 額	予 算 執 行 の 実 績	施 策 の 効 果 等																				
款	項	目	内 容																								
3	1	1	社会福祉総務費			障害者自立支援給付 障害福祉サービス費等 169,081,383円 <u>助成対象件数 1,723件</u> 補装具費 4,960,129円 <u>助成対象件数 22件</u> 給付費等支払業務委託 222,358円	・障害者総合支援法に基づき、生活上または療養上必要な介護や、身体的または社会的なリハビリテーションや就労につながる支援を行うなど、障がい者の総合的な支援と福祉の向上を図った。																				
						障害者自立支援医療 8,022,258円 <u>助成対象者 2人</u> （更正医療）	・障害者総合支援法に基づき、障がい者に対して更生が見込まれる医療に支援を行い、障がい者の医療の向上を図った。																				
						育成医療 334,957円 <u>助成対象件数 3件</u>	・障害者総合支援法に基づき、身体上の障害を有する児童に対して更生が見込まれる医療に支援を行い、障がい児の医療の向上を図った。																				
						在宅重度障害者家族介護手当 199,200円 <u>対象者 2人</u>	・在宅の重度障がい者と同居して、常時その介護に従事している者の負担の軽減を図った。																				
						家族介護者手当 2,300,000円 <u>対象延べ件数 61件</u>	・在宅の重度要介護者の介護をしている家族の労をねぎらい、家族介護者を支援した。																				
						重度心身障害者医療費給付状況 18,589,385円 <table border="1" style="margin-left: 20px;"> <thead> <tr> <th>区分</th> <th>件数</th> <th>給付金</th> <th>対象者数</th> </tr> </thead> <tbody> <tr> <td>一般</td> <td>1,438件</td> <td>13,112,900円</td> <td>108人</td> </tr> <tr> <td>後期高齢</td> <td>1,334件</td> <td>5,476,485円</td> <td>88人</td> </tr> <tr> <td>合計</td> <td>2,772件</td> <td>18,589,385円</td> <td>196人</td> </tr> </tbody> </table>	区分	件数	給付金	対象者数	一般	1,438件	13,112,900円	108人	後期高齢	1,334件	5,476,485円	88人	合計	2,772件	18,589,385円	196人	・障がい者の医療費の自己負担に対し助成することにより、経済的負担の軽減と福祉の向上を図った。				
						区分	件数	給付金	対象者数																		
一般	1,438件	13,112,900円	108人																								
後期高齢	1,334件	5,476,485円	88人																								
合計	2,772件	18,589,385円	196人																								
18,589,385円																											
3	1	2	国民年金費	1,722,000円	1,721,705円	国民年金事業状況 1 被保険者状況(平成25年度末) (1)被保険者数 <table border="1" style="margin-left: 20px;"> <thead> <tr> <th>第1号</th> <th>任意</th> <th>計(イ)</th> <th>第3号</th> <th>合計</th> </tr> </thead> <tbody> <tr> <td>695人</td> <td>3人</td> <td>698人</td> <td>173人</td> <td>871人</td> </tr> </tbody> </table> (2)保険料免除者数 <table border="1" style="margin-left: 20px;"> <thead> <tr> <th>法免(ロ)</th> <th>全免(ハ)</th> <th>猶予(ニ)</th> <th>学特(ホ)</th> <th>合計</th> </tr> </thead> <tbody> <tr> <td>79人</td> <td>90人</td> <td>40人</td> <td>6人</td> <td>215人</td> </tr> </tbody> </table> (3)不在者数 2人 (ハ) (4)拠出可能被保険者数 481人 (ト) (ト)=(イ)-(ロ)-(ハ)-(ニ)-(ホ)-(ハ)	第1号	任意	計(イ)	第3号	合計	695人	3人	698人	173人	871人	法免(ロ)	全免(ハ)	猶予(ニ)	学特(ホ)	合計	79人	90人	40人	6人	215人	・住田町の人口の約39%が高齢者であり、高齢者の生活を支えるのが国民年金である。住田町の国民年金受給額は18億円を超え、生活保障の重要な役割を担っている。
第1号	任意	計(イ)	第3号	合計																							
695人	3人	698人	173人	871人																							
法免(ロ)	全免(ハ)	猶予(ニ)	学特(ホ)	合計																							
79人	90人	40人	6人	215人																							

科 目				予 算 額	決 算 額	予 算 執 行 の 実 績	施 策 の 効 果 等
款	項	目	内 容				
3	1	2	国民年金費			2 収納状況 ・収納率 77.0% (前年度比4.1%増) ・保険料納付月数 4,900月	
3	1	3	老人福祉費	33,714,000円	32,759,113円	敬老行事費 1,528,530円 (記念品贈呈(69人) 115,230円) 敬老行事費補助金 1,413,300円)	・各自治公民館が開催する敬老会に補助金を交付するとともに、88歳の高齢者に記念品を贈り長寿を祝った。
						老人クラブ運営費補助金 983,900円 会員数 1,522人	・老人クラブ運営費に補助することにより、高齢者の生きがいづくりや健康増進、社会参加活動などの積極的な活動が行われた。
						緊急通報装置設置事業 879,500円 設置台数 16台 うち平成25年度新規台数 5台	・一人暮らしの高齢者や高齢者のみの世帯において、安心した生活ができるよう緊急通報装置を設置し、緊急時における通報体制を整えた。
						養護老人ホーム委託料 21,651,741円 入所者 13人	・65歳以上で在宅において養護または介護を受けることが困難な方に施設を利用させることにより、福祉の向上を図った。
						高齢者生活福祉センター生活援助員設置委託料 3,574,350円 利用者数 11人	・高齢者生活福祉センターでの居住の場の提供や生活援助員の設置により、65歳以上でひとり暮らしの者や夫婦のみの世帯の者が、独立して生活することに対する不安の解消を図った。
						社会福祉法人等による利用者負担軽減措置補助金 521,754円 対象者 51人	・生計困難者に対する利用負担軽減措置を行う社会福祉法人に対し助成をすることで、生計困難者の継続的な利用を図った。
						交通安全対策費	交通安全思想啓発活動費
3	1	5	交通安全対策費	3,515,000円	3,328,252円	交通指導員設置事業 1,819,573円 交通安全協会各分会活動費補助金 80,000円 住田町交通安全母の会活動費補助金 50,000円 気仙地区交通安全協会運営費補助金 135,000円 交通安全思想啓発活動費 171,355円	・定期的な街頭指導と保育園、小中学校での交通安全教室での指導を通じて、交通安全意識の普及・高揚を図った。 ・交通安全活動の中核を担う気仙地区交通安全協会、各分会、交通安全母の会の育成を図った。 ・新入学児童への交通安全啓発物品の配付、まちづくり大会の開催、街頭指導、交通指導車での広報活動などにより、交通安全思想の普及・高揚を図った。

科 目				予 算 額	決 算 額	予 算 執 行 の 実 績	施 策 の 効 果 等																																						
款	項	目	内 容																																										
3	1	5	交通安全対策費			交通安全施設設置工事 945,000円	・町道小股笹の洞線にガードレールなどの交通安全施設を整備し、通行の安全確保による事故防止を図った。																																						
3	1	8	老人福祉施設整備費	306,455,000円	306,334,000円	特別養護老人ホーム建設費補助金 306,334,000円	・社会福祉法人鳴瀬会が行う特別養護老人ホームすみた荘の移転改築事業の用地取得費、建物等補償費、用地造成費、用地造成測量設計費及び用地測量委託料、建物設計委託料に対し、補助金を交付した。																																						
3	2	1	児童福祉総務費	127,600,000円	126,950,949円	放課後児童健全育成事業 2,995,000円 放課後児童クラブ運営費補助金	・就学児を持つ働く父母等が、安心して仕事に従事することができ、児童の健全育成に寄与した。																																						
						出産祝い金 600,000円 第3子(30万円) 2件 第4子(50万円) 0件	・第3子以降の出産に祝い金を支給することにより、子育て支援及び出生数の増加に寄与した。																																						
3	2	2	児童措置費	64,532,000円	63,015,349円	障害児通所給付費等 771,569円 助成対象件数 55件	・放課後児童デイサービスなど、障害児の通所に係る福祉サービスの向上を図った。																																						
						児童手当等支給状況 <table border="1"> <thead> <tr> <th colspan="2">区 分</th> <th>算定基礎 児童数</th> <th>支給額</th> </tr> </thead> <tbody> <tr> <td>被用者3歳未満</td> <td>15,000円</td> <td>502人</td> <td>7,530,000円</td> </tr> <tr> <td>非被用者3歳未満</td> <td>15,000円</td> <td>145人</td> <td>2,175,000円</td> </tr> <tr> <td>被用者3歳以上</td> <td>第1子、第2子 10,000円</td> <td>2,295人</td> <td>22,950,000円</td> </tr> <tr> <td>小学校修了前</td> <td>第3子以降 15,000円</td> <td>420人</td> <td>6,300,000円</td> </tr> <tr> <td>非被用者3歳以</td> <td>第1子、第2子 10,000円</td> <td>721人</td> <td>7,210,000円</td> </tr> <tr> <td>上小学校修了</td> <td>第3子以降 15,000円</td> <td>117人</td> <td>1,755,000円</td> </tr> <tr> <td>被用者小学校修了後中学校修了前</td> <td>10,000円</td> <td>1,007人</td> <td>10,070,000円</td> </tr> <tr> <td>非被用者小学校修了後中学校修了前</td> <td>10,000円</td> <td>371人</td> <td>3,710,000円</td> </tr> <tr> <td>特例給付</td> <td>5,000円</td> <td>74人</td> <td>370,000円</td> </tr> <tr> <td>計</td> <td></td> <td>5,652人</td> <td>62,070,000円</td> </tr> </tbody> </table>	区 分		算定基礎 児童数	支給額	被用者3歳未満	15,000円	502人	7,530,000円	非被用者3歳未満	15,000円	145人	2,175,000円	被用者3歳以上	第1子、第2子 10,000円	2,295人	22,950,000円	小学校修了前	第3子以降 15,000円	420人	6,300,000円	非被用者3歳以	第1子、第2子 10,000円	721人	7,210,000円	上小学校修了	第3子以降 15,000円	117人	1,755,000円	被用者小学校修了後中学校修了前	10,000円	1,007人	10,070,000円	非被用者小学校修了後中学校修了前	10,000円	371人	3,710,000円	特例給付	5,000円	74人
区 分		算定基礎 児童数	支給額																																										
被用者3歳未満	15,000円	502人	7,530,000円																																										
非被用者3歳未満	15,000円	145人	2,175,000円																																										
被用者3歳以上	第1子、第2子 10,000円	2,295人	22,950,000円																																										
小学校修了前	第3子以降 15,000円	420人	6,300,000円																																										
非被用者3歳以	第1子、第2子 10,000円	721人	7,210,000円																																										
上小学校修了	第3子以降 15,000円	117人	1,755,000円																																										
被用者小学校修了後中学校修了前	10,000円	1,007人	10,070,000円																																										
非被用者小学校修了後中学校修了前	10,000円	371人	3,710,000円																																										
特例給付	5,000円	74人	370,000円																																										
計		5,652人	62,070,000円																																										
3	2	3	母子福祉費	16,219,000円	14,105,381円	ひとり親家庭医療費給付状況 2,275,955円	・ひとり親家庭に対して、医療費の自己負担を助成することにより、医療費負担の軽減とひとり親家庭の支援を図った。																																						
						<table border="1"> <thead> <tr> <th>区分</th> <th>件数</th> <th>給付金額</th> <th>対象者数</th> </tr> </thead> <tbody> <tr> <td>配偶者なし</td> <td>285件</td> <td>858,437円</td> <td>54人</td> </tr> <tr> <td>児童</td> <td>607件</td> <td>1,417,518円</td> <td>81人</td> </tr> <tr> <td>計</td> <td>892件</td> <td>2,275,955円</td> <td>135人</td> </tr> </tbody> </table>		区分	件数	給付金額	対象者数	配偶者なし	285件	858,437円	54人	児童	607件	1,417,518円	81人	計	892件	2,275,955円	135人																						
区分	件数	給付金額	対象者数																																										
配偶者なし	285件	858,437円	54人																																										
児童	607件	1,417,518円	81人																																										
計	892件	2,275,955円	135人																																										

科 目				予 算 額	決 算 額	予 算 執 行 の 実 績	施 策 の 効 果 等																									
款	項	目	内 容																													
3	2	3	母子福祉費			県単乳幼児、妊産婦医療費給付状況 3,596,274円 <table border="1"> <thead> <tr> <th colspan="2">区 分</th> <th>件数</th> <th>給付額</th> <th>対象者数</th> </tr> </thead> <tbody> <tr> <td>乳幼児</td> <td>0歳から就学前まで</td> <td>2,435件</td> <td>3,353,684円</td> <td>174人</td> </tr> <tr> <td>妊産婦</td> <td>妊娠5月から出産の翌月まで</td> <td>73件</td> <td>242,590円</td> <td>14人</td> </tr> <tr> <td colspan="2">合 計</td> <td>2,508件</td> <td>3,596,274円</td> <td>188人</td> </tr> </tbody> </table>	区 分		件数	給付額	対象者数	乳幼児	0歳から就学前まで	2,435件	3,353,684円	174人	妊産婦	妊娠5月から出産の翌月まで	73件	242,590円	14人	合 計		2,508件	3,596,274円	188人	・乳幼児・妊産婦に対して、医療費の自己負担を助成することにより、医療費負担の軽減と親子の健康増進を図った。					
						区 分		件数	給付額	対象者数																						
乳幼児	0歳から就学前まで	2,435件	3,353,684円	174人																												
妊産婦	妊娠5月から出産の翌月まで	73件	242,590円	14人																												
合 計		2,508件	3,596,274円	188人																												
町単子育て支援医療費給付状況 5,937,084円 <table border="1"> <tr> <td>支給件数</td> <td>2,189件</td> </tr> <tr> <td>給付金額</td> <td>4,339,904円</td> </tr> </table> (窓口申請分のみ)	支給件数	2,189件	給付金額	4,339,904円	・中学生までの就学児童等に対して、町単で医療費を助成することにより、保護者の医療費負担の軽減と子育ての支援を図った。(平成21年8月診療分から支給対象)																											
支給件数	2,189件																															
給付金額	4,339,904円																															
3	2	4	保育所費	65,333,000円	58,047,385円 (平成26年度繰越額 4,752,000円)	保育所運営費(年間入所延児童数) <table border="1"> <thead> <tr> <th>施設名</th> <th>3歳未満児</th> <th>3歳児</th> <th>4歳以上児</th> <th>計</th> </tr> </thead> <tbody> <tr> <td>世田米保育園</td> <td>219人</td> <td>214人</td> <td>585人</td> <td>1,018人</td> </tr> <tr> <td>有住保育園</td> <td>136人</td> <td>128人</td> <td>314人</td> <td>578人</td> </tr> <tr> <td>管外保育所</td> <td>25人</td> <td>人</td> <td>50人</td> <td>75人</td> </tr> <tr> <td>計</td> <td>380人</td> <td>342人</td> <td>949人</td> <td>1,671人</td> </tr> </tbody> </table>	施設名	3歳未満児	3歳児	4歳以上児	計	世田米保育園	219人	214人	585人	1,018人	有住保育園	136人	128人	314人	578人	管外保育所	25人	人	50人	75人	計	380人	342人	949人	1,671人	・多様化する保育ニーズに対応しながら、児童の保育を行い、児童福祉の向上を図った。
施設名	3歳未満児	3歳児	4歳以上児	計																												
世田米保育園	219人	214人	585人	1,018人																												
有住保育園	136人	128人	314人	578人																												
管外保育所	25人	人	50人	75人																												
計	380人	342人	949人	1,671人																												
3	2	5	児童館費	2,150,000円	2,015,436円	下有住児童館運営費 2,015,436円 年間延利用人数 2,209人	・児童の放課後の遊びの提供、各種行事の開催により児童の健全育成に寄与した。																									
3	3	1	災害救助費	11,488,000円	10,276,883円	東日本大震災復興支援団体活動費補助金 5,769,998円	・コミュニティ支援団体邑サポートの活動費に対し助成することで、震災による被災者の生活再建と被災地の復興を図った。																									
						応急仮設住宅外灯設置工事 241,500円 応急仮設住宅解体工事 1,027,950円	・外灯を設置することで、団地内の環境を改善するとともに、解体跡地を除雪スペースとして利用することで、維持管理に努めた。																									
						被災者生活再建支援金 50,000円	・平成25年7月26日から28日までの大雨・洪水により被害を受けた世帯に対し、その早期生活再建を支援するため、支援金を交付した。																									

科 目				予 算 額	決 算 額	予 算 執 行 の 実 績	施 策 の 効 果 等
款	項	目	内 容				
4	1	1	保健衛生総務費 (うち繰越明許費) 8,906,000円	149,543,000円	144,714,394円	<p>精神保健事業 26,405円</p> <p>○精神障害者社会復帰相談事業(デイケア)</p> <p>・開催回数 10回 延べ 58人</p> <p>○自主訓練(模擬店)</p> <p>・開催回数 1回 延べ 7人</p> <p>○精神保健福祉手帳・公費負担申請</p> <p>・手帳申請 20件(内新規11件)</p> <p>○自立支援医療(精神通院)申請</p> <p>・申請件数 113件(内新規11件)</p>	<p>・在宅の精神障がい者の社会復帰を目指して事業を実施し、参加者にとっての「社会に出る」ための一つのステップ、また精神的な安定を保つためのよりどころになった。</p>
						<p>自殺対策事業 85,090円</p> <p>○研修会</p> <p>・ゲートキーパー養成講座 4回 136名</p> <p>・心の研修会 1回 76名</p> <p>・メンタルヘルスに関するチラシ配布 800枚</p>	<p>・民生委員や保健推進委員、一般住民などを対象に、ゲートキーパー養成講座と心の研修会を開催し、他人の話に傾聴する人材の育成を図った。</p> <p>・統合失調症やうつ、アルコール依存症など精神疾患の基本的知識や対応方法を学び、地域での見守り支援体制作りにも努めた。</p>
						<p>母子保健事業 3,346,377円</p> <p>母子健康手帳の交付 23人</p> <p>妊婦一般委託健康診査 延307枚</p> <p>妊婦子宮頸がん検診 19人</p> <p>1歳6ヶ月児健診(年4回) 22人</p> <p>3歳児健診(年4回) 37人</p> <p>妊産婦相談 68人</p> <p>妊産婦訪問 49人</p> <p>1歳児相談(年4回) 19人</p> <p>2歳児相談(年4回) 25人</p> <p>妊婦歯科健診 9人</p> <p>幼児フッ素塗布 10人</p> <p>2歳児フッ素塗布 25人</p> <p>5歳児相談(年2回) 40人</p> <p>5歳児歯科健診 20人</p>	<p>・平成22年度から妊婦に受診票14枚と子宮頸がん検診の受診票1枚を交付した。妊婦の健診率は、100%であり、健康管理に役立っている。</p> <p>・就労妊婦が増加してきたことにより、保健師が妊婦と接触する機会が減少しているため、マタニティー通信等で情報を提供しているほか、産前休暇に入った頃に訪問し、できるだけ妊婦と直接顔を合わせる機会を作るようにしている。</p> <p>・1.6歳児健診時う歯率は4.5%、3歳児健診時う歯率は29.7%と昨年度と同様の傾向がみられる。</p> <p>・乳幼児期から継続した成長発達の状況把握や指導が行われ、また平成22年度から子どもの成長発達全体を指導支援する5歳児相談を実施し、就学に向けての円滑な支援を行った。</p> <p>・平成23年度から5歳児相談で歯科健診を実施し、更なるう歯予防及び治療勧奨につながっている。</p>

科 目				予 算 額	決 算 額	予 算 執 行 の 実 績	施 策 の 効 果 等
款	項	目	内 容				
4	1	1	保健衛生総務費			不妊に悩む方への特定不妊治療支援事業 127,000円 助成件数 1件	・1件ではあるが当該事業を活用し、無事に妊娠・出産された。
						次世代育成支援事業 542,872円 乳児一般健康診査 延55枚 乳児相談(年6回:39人) 延118人 乳児訪問 延31人 乳児教室(年3回) 延16人 幼児教室・育児サークル支援事業(4回) 延76人 乳幼児保健センター開放日(47回) 延122組 離乳食実習(年5回) 延21組 乳児ふれあい体験(年2回) 57組 思春期保健講演会(年1回) 100人	・乳児健診や乳児相談を実施し、発育・発達の状況を把握することで、早期の適切な対応に努めた。 ・乳幼児の事業を実施することにより、母親や子ども同士のふれあいの場、仲間づくりの場を提供した。 ・思春期保健として、高校生のむし歯、肥満とやせの問題から、食事をテーマとした講演会を開催した。
						在宅当番医運営費負担金 416,000円	・医科、歯科の休日夜間の救急医療を確保した。
						住田町食生活改善推進協議会補助金 150,000円 地区栄養教室(20会場) 延427人 幼児教室における親子クッキング(2回) 延27人 小学生のふれあい交流クッキング(2回) 延59人 被災者の「ふれあい昼食会」(10回) 延256人	・生涯のライフステージに沿った食育推進を目的に、地域に根差した食育活動のリーダー役として、家庭・学校・地域が一体となった食生活改善活動を進め、住民のメタボリックシンドロームや生活習慣病予防対策の一助となった。また、東日本大震災による町内被災者を対象とした「ふれあい昼食会」等にも協力し、食を通じた心とからだの健康づくりに努めた。
						住田町地域医療対策事業 50,919円	・住田町地域医療対策協議会を設置し、医療・福祉が一体となり、地域医療を総合的に協議・検討する体制の構築と強化を図った。
						精神障害者通所授産施設星雲工房建設費借入償還金補助金 214,580円	・通所授産施設建設借入の償還金に対し助成することにより、精神障がい者の在宅生活の維持を図った。

科 目				予 算 額	決 算 額	予 算 執 行 の 実 績	施 策 の 効 果 等																																																						
款	項	目	内 容																																																										
4	1	2	健康増進費	13,633,000円	13,484,989円	<p>健康教育事業 488,357円</p> <p>○集団健康教育</p> <table border="1"> <tr> <th>区分</th> <th>重点</th> <th>一般</th> <th>計</th> </tr> <tr> <td>回数</td> <td>162回</td> <td>11回</td> <td>173回</td> </tr> <tr> <td>延人数</td> <td>1,596人</td> <td>214人</td> <td>1,810人</td> </tr> </table> <p>○健康手帳の交付</p> <table border="1"> <tr> <td>40歳</td> <td>57冊</td> </tr> <tr> <td>75歳</td> <td>98冊</td> </tr> <tr> <td>再交付</td> <td>49冊</td> </tr> </table>	区分	重点	一般	計	回数	162回	11回	173回	延人数	1,596人	214人	1,810人	40歳	57冊	75歳	98冊	再交付	49冊	<p>・集団健康教育は、糖尿病をテーマとした健康講座、健康の道ウォーキングコースを活用したノルディックウォーキング教室を開催し、住民の健康意識の向上を図った。</p> <p>・健康相談時の血圧測定の結果や検診、予防接種の実施状況がわかる健康手帳を交付し、町民の健康管理に努めた。</p>																																				
区分	重点	一般	計																																																										
回数	162回	11回	173回																																																										
延人数	1,596人	214人	1,810人																																																										
40歳	57冊																																																												
75歳	98冊																																																												
再交付	49冊																																																												
						<p>健康相談事業 862,100円</p> <p>○健康相談事業実績</p> <table border="1"> <tr> <th>区分</th> <th>重点</th> <th>総合</th> <th>計</th> </tr> <tr> <td>回数</td> <td>4回</td> <td>162回</td> <td>166回</td> </tr> <tr> <td>延人数</td> <td>118人</td> <td>1,117人</td> <td>1,235人</td> </tr> </table>	区分	重点	総合	計	回数	4回	162回	166回	延人数	118人	1,117人	1,235人	<p>・地域に出向いての健康相談や健診の事後指導などを行い、疾病予防・生活習慣の改善に努めた。</p>																																										
区分	重点	総合	計																																																										
回数	4回	162回	166回																																																										
延人数	118人	1,117人	1,235人																																																										
						<p>健康診査事業 11,688,678円</p> <p>○各種検診委託料と受診者数</p> <table border="1"> <thead> <tr> <th>区分</th> <th>委託料</th> <th>H25受診数</th> <th>H24受診数</th> </tr> </thead> <tbody> <tr> <td>若年者健康診査</td> <td>221,496円</td> <td>24人</td> <td>19人</td> </tr> <tr> <td>前立腺がん検診</td> <td>361,368円</td> <td>204人</td> <td>191人</td> </tr> <tr> <td>胃がん検診</td> <td>1,729,140円</td> <td>358人</td> <td>333人</td> </tr> <tr> <td>大腸がん検診</td> <td>854,490円</td> <td>626人</td> <td>615人</td> </tr> <tr> <td>肺がん検診</td> <td>665,280円</td> <td>396人</td> <td>387人</td> </tr> <tr> <td>子宮頸がん検診</td> <td>1,820,000円</td> <td>455人</td> <td>472人</td> </tr> <tr> <td>乳がん検診</td> <td>2,237,500円</td> <td>504人</td> <td>511人</td> </tr> <tr> <td>一日人間ドック</td> <td>2,732,675円</td> <td>288人</td> <td>275人</td> </tr> <tr> <td>肝炎ウイルス検査</td> <td>20,643円</td> <td>7人</td> <td>4人</td> </tr> <tr> <td>呼吸機能検査</td> <td>304,500円</td> <td>203人</td> <td>187人</td> </tr> <tr> <td>計</td> <td>10,947,092円</td> <td>3,065人</td> <td>2,994人</td> </tr> </tbody> </table> <p>再掲</p> <p>○がん検診推進事業</p> <table border="1"> <tr> <td>・子宮頸がん検診</td> <td>34人 (32.7%)</td> </tr> <tr> <td>・乳がん検診</td> <td>77人 (47.5%)</td> </tr> <tr> <td>・大腸がん検診</td> <td>71人 (19.6%)</td> </tr> </table>	区分	委託料	H25受診数	H24受診数	若年者健康診査	221,496円	24人	19人	前立腺がん検診	361,368円	204人	191人	胃がん検診	1,729,140円	358人	333人	大腸がん検診	854,490円	626人	615人	肺がん検診	665,280円	396人	387人	子宮頸がん検診	1,820,000円	455人	472人	乳がん検診	2,237,500円	504人	511人	一日人間ドック	2,732,675円	288人	275人	肝炎ウイルス検査	20,643円	7人	4人	呼吸機能検査	304,500円	203人	187人	計	10,947,092円	3,065人	2,994人	・子宮頸がん検診	34人 (32.7%)	・乳がん検診	77人 (47.5%)	・大腸がん検診	71人 (19.6%)	<p>・健康診査を実施し、疾患の早期発見につながった。(大腸がん2名、肺がん1名、乳がん2名の発見)</p> <p>・乳がん、子宮がん、大腸がんの検診は、国の施策として任意の年齢の者を対象に無料で実施し、受診促進を図った。</p>
区分	委託料	H25受診数	H24受診数																																																										
若年者健康診査	221,496円	24人	19人																																																										
前立腺がん検診	361,368円	204人	191人																																																										
胃がん検診	1,729,140円	358人	333人																																																										
大腸がん検診	854,490円	626人	615人																																																										
肺がん検診	665,280円	396人	387人																																																										
子宮頸がん検診	1,820,000円	455人	472人																																																										
乳がん検診	2,237,500円	504人	511人																																																										
一日人間ドック	2,732,675円	288人	275人																																																										
肝炎ウイルス検査	20,643円	7人	4人																																																										
呼吸機能検査	304,500円	203人	187人																																																										
計	10,947,092円	3,065人	2,994人																																																										
・子宮頸がん検診	34人 (32.7%)																																																												
・乳がん検診	77人 (47.5%)																																																												
・大腸がん検診	71人 (19.6%)																																																												
						<p>機能訓練事業 427,374円</p> <p>○参加状況</p> <table border="1"> <thead> <tr> <th colspan="3">平成25年度</th> <th colspan="3">平成24年度</th> </tr> <tr> <th>回数</th> <th>実人員</th> <th>延人員</th> <th>回数</th> <th>実人員</th> <th>延人員</th> </tr> </thead> <tbody> <tr> <td>10回</td> <td>5人</td> <td>37人</td> <td>10回</td> <td>5人</td> <td>40人</td> </tr> </tbody> </table>	平成25年度			平成24年度			回数	実人員	延人員	回数	実人員	延人員	10回	5人	37人	10回	5人	40人	<p>・65歳以下の障がい者の方を対象に機能訓練を実施し、身体機能の維持とともに、仲間との交流による生きがいづくりを図った。</p>																																				
平成25年度			平成24年度																																																										
回数	実人員	延人員	回数	実人員	延人員																																																								
10回	5人	37人	10回	5人	40人																																																								

科 目				予 算 額	決 算 額	予 算 執 行 の 実 績	施 策 の 効 果 等																																																						
款	項	目	内 容																																																										
4	1	2	健康増進費			訪問指導事業 18,480円 ○訪問指導事業実績 <table border="1"> <thead> <tr> <th>区分</th> <th>実人員</th> <th>延人員</th> </tr> </thead> <tbody> <tr> <td>要指導者等</td> <td>80人</td> <td>88人</td> </tr> <tr> <td>閉じこもり予防</td> <td>88人</td> <td>155人</td> </tr> <tr> <td>介護家族者</td> <td>20人</td> <td>33人</td> </tr> <tr> <td>寝たきり者</td> <td>44人</td> <td>52人</td> </tr> <tr> <td>認知症高齢者</td> <td>79人</td> <td>118人</td> </tr> <tr> <td>その他</td> <td>105人</td> <td>157人</td> </tr> <tr> <td>計</td> <td>416人</td> <td>603人</td> </tr> </tbody> </table>	区分	実人員	延人員	要指導者等	80人	88人	閉じこもり予防	88人	155人	介護家族者	20人	33人	寝たきり者	44人	52人	認知症高齢者	79人	118人	その他	105人	157人	計	416人	603人	・在宅療養に関する指導・助言・連絡調整などを行うことにより、日常生活の向上を図った。																														
区分	実人員	延人員																																																											
要指導者等	80人	88人																																																											
閉じこもり予防	88人	155人																																																											
介護家族者	20人	33人																																																											
寝たきり者	44人	52人																																																											
認知症高齢者	79人	118人																																																											
その他	105人	157人																																																											
計	416人	603人																																																											
4	1	3	予 防 費	13,135,000円	10,976,217円	結核予防 599,280円 ○結核健診受診状況 <table border="1"> <thead> <tr> <th rowspan="2">区分</th> <th rowspan="2">対象数</th> <th rowspan="2">受診数</th> <th rowspan="2">受診率</th> <th colspan="2">要精検者</th> </tr> <tr> <th>実数</th> <th>率</th> </tr> </thead> <tbody> <tr> <td>H24</td> <td>1,047人</td> <td>771人</td> <td>73.6%</td> <td>10人</td> <td>1.3%</td> </tr> <tr> <td>H25</td> <td>974人</td> <td>747人</td> <td>76.7%</td> <td>8人</td> <td>1.1%</td> </tr> </tbody> </table>	区分	対象数	受診数	受診率	要精検者		実数	率	H24	1,047人	771人	73.6%	10人	1.3%	H25	974人	747人	76.7%	8人	1.1%	・結核健診を実施し、り患者の早期発見に努めた。 (健診によるり患者の発見はなかった)																																		
区分	対象数	受診数	受診率	要精検者																																																									
				実数	率																																																								
H24	1,047人	771人	73.6%	10人	1.3%																																																								
H25	974人	747人	76.7%	8人	1.1%																																																								
						予防接種 5,213,705円 ○定期予防接種実施状況 <table border="1"> <thead> <tr> <th rowspan="2">区分</th> <th colspan="2">平成25年度</th> <th colspan="2">平成24年度</th> </tr> <tr> <th>対象数</th> <th>接種数</th> <th>対象数</th> <th>接種数</th> </tr> </thead> <tbody> <tr> <td>ポリオ</td> <td></td> <td></td> <td>44人</td> <td>32人</td> </tr> <tr> <td>DPT+IPV四混</td> <td>82人</td> <td>76人</td> <td></td> <td></td> </tr> <tr> <td>不活化ポリオ</td> <td>16人</td> <td>13人</td> <td>57人</td> <td>62人</td> </tr> <tr> <td>三種混合</td> <td>29人</td> <td>26人</td> <td>60人</td> <td>74人</td> </tr> <tr> <td>DT二混</td> <td>39人</td> <td>39人</td> <td>47人</td> <td>45人</td> </tr> <tr> <td>MR二混</td> <td>58人</td> <td>53人</td> <td>128人</td> <td>124人</td> </tr> <tr> <td>BCG</td> <td>18人</td> <td>18人</td> <td>19人</td> <td>19人</td> </tr> <tr> <td>日本脳炎</td> <td>122人</td> <td>114人</td> <td>125人</td> <td>116人</td> </tr> <tr> <td>日本脳炎(特例)</td> <td>367人</td> <td>298人</td> <td>195人</td> <td>183人</td> </tr> </tbody> </table> ※不活化ポリオ及び三種混合の接種数は延べ人数 インフルエンザ予防接種 2,375,640円 65歳以上等接種者 1,580人 接種率 65.1% 肺炎球菌ワクチン接種事業 220,000円 接種者数 44人 接種率 38.3%	区分	平成25年度		平成24年度		対象数	接種数	対象数	接種数	ポリオ			44人	32人	DPT+IPV四混	82人	76人			不活化ポリオ	16人	13人	57人	62人	三種混合	29人	26人	60人	74人	DT二混	39人	39人	47人	45人	MR二混	58人	53人	128人	124人	BCG	18人	18人	19人	19人	日本脳炎	122人	114人	125人	116人	日本脳炎(特例)	367人	298人	195人	183人	・各種予防接種を実施し、感染症の流行防止を図った。 ・日本脳炎は接種勧奨が差し控えられていた1期が平成22年度から再開となり特例措置として実施している。 ・平成25年からは2期(小4で実施)が20歳までの間で接種するよう再開され高1～高3を対象に実施した。
区分	平成25年度		平成24年度																																																										
	対象数	接種数	対象数	接種数																																																									
ポリオ			44人	32人																																																									
DPT+IPV四混	82人	76人																																																											
不活化ポリオ	16人	13人	57人	62人																																																									
三種混合	29人	26人	60人	74人																																																									
DT二混	39人	39人	47人	45人																																																									
MR二混	58人	53人	128人	124人																																																									
BCG	18人	18人	19人	19人																																																									
日本脳炎	122人	114人	125人	116人																																																									
日本脳炎(特例)	367人	298人	195人	183人																																																									

科 目			予 算 額	決 算 額	予 算 執 行 の 実 績	施 策 の 効 果 等													
款	項	目 内 容																	
4	1	3			成人の風しん予防接種 20,000円 接種者数 4人（委託 1人 助成 3人）	・先天性風しん症候群の発生を予防するため実施したが、早期に流行が終息したことから予想を大きく下回った。 ・満6ヶ月～中学校3年生までは、「NPO法人世界の子どもにワクチンを日本委員会」の助成によりインフルエンザ予防接種を実施した。													
					NPO法人世界の子どもにワクチンを日本委員会支援インフルエンザ予防接種 1,204,000円 <table border="1"> <tr> <th>対象数</th> <th>接種数</th> <th>延人数</th> <th>利用率</th> </tr> <tr> <td>557人</td> <td>338人</td> <td>602人</td> <td>60.7%</td> </tr> </table> ロタウイルス胃腸炎予防ワクチン接種（接種費用は支援団体が負担） <table border="1"> <tr> <th>対象数</th> <th>接種数</th> <th>延人数</th> <th>利用率</th> </tr> <tr> <td>22人</td> <td>22人</td> <td>38人</td> <td>100.0%</td> </tr> </table>		対象数	接種数	延人数	利用率	557人	338人	602人	60.7%	対象数	接種数	延人数	利用率	22人
対象数	接種数	延人数	利用率																
557人	338人	602人	60.7%																
対象数	接種数	延人数	利用率																
22人	22人	38人	100.0%																
4	1	4	510,000円	480,000円	大股地区保健活動費補助金 360,000円 建物借上料 120,000円	・週1回大股地区において医師が診察を行う活動費に対し補助することで、疾病の悪化防止など健康管理の保持増進を図った。													
4	1	5	12,596,000円	9,184,481円	町内河川清掃（春・秋2回実施） 560,466円	・町民総参加の河川清掃を実施し、河川の環境保全と町民の環境美化意識の高揚を図った。 ・浄化槽設置者の負担軽減を行い、生活環境の整備とともに水環境の水質保全を図った。													
					浄化槽設置整備事業補助金 7,374,000円 4～5人槽 522,000円× 1基＝ 522,000円 6～7人槽 571,000円× 12基＝ 6,852,000円														
4	2	1	77,810,000円	77,810,000円	大船渡地区環境衛生組合負担金 29,853,000円 （事務費 24,924,000円） （建設費 4,929,000円） ○ごみ処理状況 <table border="1"> <tr> <th rowspan="2">処理人口</th> <th rowspan="2">年 間 総収集量</th> <th colspan="3">内 訳</th> </tr> <tr> <th>可燃</th> <th>不燃</th> <th>資源</th> </tr> <tr> <td>6,147人</td> <td>1,239トン</td> <td>1,021トン</td> <td>143トン</td> <td>75トン</td> </tr> </table>	処理人口	年 間 総収集量	内 訳			可燃	不燃	資源	6,147人	1,239トン	1,021トン	143トン	75トン	・大船渡市と本町における、ごみ処理に関する事務を共同処理するため、一部事務組合に対し経費を負担した。 ・沿岸南部地区の廃棄物を適正に処理するため、一部事務組合に対し経費を負担した。
					処理人口			年 間 総収集量	内 訳										
可燃	不燃	資源																	
6,147人	1,239トン	1,021トン	143トン	75トン															
岩手沿岸南部広域環境組合負担金 47,957,000円 （総務費 13,001,000円） （衛生費 34,956,000円）																			
4	2	2	15,878,000円	15,878,000円	気仙広域連合負担金 15,878,000円 （清掃費 15,120,000円） （し尿処理施設建設費 758,000円） ○し尿処理状況 <table border="1"> <tr> <th>処理人口</th> <th>年間総収集量</th> </tr> <tr> <td>3,369人</td> <td>3,211kl</td> </tr> </table>	処理人口	年間総収集量	3,369人	3,211kl	・気仙2市1町におけるし尿処理に関する事務を共同処理するため、広域連合に対し経費を負担した。									
処理人口	年間総収集量																		
3,369人	3,211kl																		

科 目				予 算 額	決 算 額	予 算 執 行 の 実 績		施 策 の 効 果 等
款	項	目	内 容					
5	1	1	労 働 諸 費	639,000円	629,000円	職業訓練事業運営費補助金 500,000円 気仙地区雇用開発協会負担金 79,000円 合同就職面接会等負担金 50,000円	・建設技術者等を育成するため、普通学科、専門学科、実技を実施し、技能士の資格を得るため、基礎的な養成訓練を行った。 ・町内及び管内の就職希望者、U・Iターンの雇用確保を図った。	
6	1	1	農 業 委 員 会 費	7,392,000円	7,278,355円	農業委員会交付金交付事業 3,936,000円	・農業委員会法に基づき農業委員会並びに事務局を設置し、農地法等に関する法令業務を円滑に遂行した。	
						農地制度実施円滑化事業 2,187,870円	・農地利用状況調査、台帳の整備を行い、遊休農地の解消に努めた。	
						農業者年金業務委託事業 389,333円	・適正受給のための手続きや相談、指導に係る業務を行った。	
6	1	2	農 業 総 務 費	52,960,000円	52,393,343円	農林水産物直売・食材供給施設指定管理料 659,000円	・農林産物直売施設である道の駅種山ヶ原「ぼらん」の運営を指定管理者に委託し、経費節減を図った。	
						農業経営基盤強化資金利子補給費補助金 1,432,920円	・農家負担の軽減により経営の拡大、安定化を図った。	
6	1	3	農 業 振 興 費 (うち繰越明許費 452,954,000円)	493,701,000円 (平成26年度繰越額 209,009,000円)	242,975,427円 (平成26年度繰越額 209,009,000円)	担い手農業者経営支援対策事業 508,024円 個人 2人	・新規就農者の就農にかかる立ち上げ経費に対する財政的支援を行い、経営安定と新規就農者の確保を図った。	
						青年就農給付金 3,000,000円 個人 2人	・経営が不安定な就農直後の所得を確保する給付金を給付し、青年の就農後の定着を図った。	
						農業生産振興事業 886,255円 ・新技術導入事業 ラジコン動噴一式 1件 薪ストーブによる温湯循環システム 1件	・生産施設等の導入費に対し補助し、農家の所得向上と経営安定化を図った。	
						葉たばこ黄斑えそ病予防対策事業 86,000円 対象 11戸(421a)	・葉たばこの病虫害防除にかかる経費に対し補助し、高品質葉の生産を図った。	
						強い農業づくり交付金整備事業費補助金 209,000,000円 木造鶏舎8棟、鉄骨2階建て鶏舎1棟	・少人数で管理できるシステム鶏舎の導入により、生産能力向上及び低コスト化が図られた。	
						農業振興協議会事業費補助金 2,500,000円	・住田町農業振興協議会が行う農業振興策に対し、補助し、担い手対策や研修や地場産品を活用した特産品の開発、販売、新規作物の実証試験などの取り組みを推進した。	

科 目				予 算 額	決 算 額	予 算 執 行 の 実 績	施 策 の 効 果 等
款	項	目	内 容				
6	1	3	農 業 振 興 費			中山間地域等直接支払交付金 14,352,617円 中山間地域等直接支払推進事業 341,360円 協定数 9集落、1個人 協定面積 96 ha	・集落協定により、耕作放棄地の解消と発生を防止し、将来にわたって持続的な農業生産活動を可能とすることにより、農用地のもつ多面的機能の確保を図った。
						環境保全型農業直接支払対策交付金 184,800円 交付先 9人(462a)	・環境保全型農業に取り組む農家の経営安定と、環境保全に効果の高い営農活動の維持増進を図った。
						数量調整円滑化推進事業 109,000円 生産目標数量 1,167t 面積換算 23,700a	・米の生産目標数量調整を適正に行った。
						経営所得安定対策推進事業 1,672,000円 (農業者戸別所得補償制度推進事業費補助金) 加入者数 461戸	・制度への加入を推進し、米や転作作物等の生産振興を図った。
						いわて地域農業マスタープラン実践事業 1,184,000円	・地域農業マスタープラン等の実現に向け集落営農組織の生産基盤の強化を支援した
						鳥獣害防止総合対策事業補助金 918,000円 L=13,680m シカ防護網等設置事業補助金 243,000円 L=500m シカ防護網等緊急設置事業補助金 1,159,000円 L=4,610m	・防護網や電気牧柵の設置費に対し補助し、シカやカモシカ等の鳥獣害による農作物への被害の減少を図った。
						すみた産業まつり 300,000円 来場者数 延べ2,800人	・地元産農畜産物をPRし、地産地消について住民意識の高揚を図った。
						アツモリソウ増殖事業 630,000円 ・株分け増殖に係る試験研究 ・無菌培養増殖に係る試験研究 ・栽培講習会	・試験研究と栽培講習会の実施により、増殖技術の向上と保護意識の高揚を図った。
						気仙川内水面資源増殖事業 800,000円 アユ放流 1,300kg	・天然魚産卵場造成、天然アユ人工孵化、アユの放流などの経費に対し補助し、天然資源の増殖を図った。
6	1	4	畜 産 振 興 費	11,415,000円	11,094,867円	岩手県ブロイラー価格安定対策事業 1,871,250円 1経営体 5,988,000羽	・ブロイラーの価格安定のための対策を実施し、ブロイラー経営者の経営の安定を図った。

科 目				予 算 額	決 算 額	予 算 執 行 の 実 績	施 策 の 効 果 等
款	項	目	内 容				
6	1	4	畜産振興費			家畜導入事業資金供給事業費補助金 92,000円 黒毛和種 1頭	・肉用繁殖牛の整備、増殖を推進し、畜産農家の経営安定を図った。
						家畜診療業務補助金 800,000円	・東南部農業共済組合が実施する獣医師の定期巡回にかかる費用に対し助成し、家畜の疾病予防対策を推進した。
						家畜衛生対策事業費補助金 274,400円	・放牧牛の衛生対策強化、家畜損傷防止、病害虫防除対策を強化することにより、生産性の向上と経営安定を図った。
						岩手県利用自粛牧草等処理円滑化事業 7,255,820円	・前植生の処理(除草剤散布及び刈取り)を徹底し、牧草地の除染効果を高めた。また、利用自粛牧草梱包用のシートを購入し農家へ配布した。
6	1	5	農地費	11,731,000円	11,380,006円	中山間地域総合整備事業(西風・高瀬地区)事業負担金 町10%、受益者5% 10,213,716円	・西風・高瀬地区の基盤整事業を推進した。
6	2	1	林業総務費	59,176,000円	58,420,345円	種山ヶ原体験交流センター指定管理料 5,626,000円	・森林レクリエーション施設である種山ヶ原体験交流センターの運営を指定管理者に委託し、経費の節減を図った。
						種山ヶ原森林管理作業委託料 3,250,000円	・種山ヶ原森林公園内の広場や管理車道、遊歩道、登山道の芝刈り・刈払い作業を行い、利用者が気軽に利用できる環境を整備した。
6	2	2	林業振興費	74,142,000円 (うち繰越明許費 2,500,000円)	63,081,877円 (平成26年度繰越額 5,942,000円)	カモシカ食害対策事業 1,527,019円 忌避剤塗布 27.09ha	・幼齢木に忌避剤を塗布し、カモシカによる食害の防止を図った。
						シカ等有害捕獲事業 13,619,581円 捕獲頭数(シカ) 743頭 捕獲頭数(ハクビシン) 92頭 捕獲頭数(カラス等) 80羽 捕獲頭数(クマ) 9頭	・町内に生息するニホンジカ、ハクビシン、ツキノワグマ等の恒常的な農林業被害に対し、計画的、効率的な有害捕獲を実施した。

科 目				予 算 額	決 算 額	予 算 執 行 の 実 績	施 策 の 効 果 等
款	項	目	内 容				
6	2	2	林業振興費			林業振興対策事業費補助金 11,305,890円 <u>開発作業道事業(災害復旧) 760m</u> <u>ミニ作業道整備事業 930m</u> <u>らくらく道開設事業 2,300m</u> <u>FSCの森整備事業(再造林) 7.12ha</u> <u>FSCの森整備事業(枝打ち) 7.86ha</u> <u>FSCの森整備事業(除間伐) 20.89ha</u> <u>FSCの森整備事業(間伐) 20.99ha</u> <u>FSC森林認証林高齢級間伐事業 2.01ha</u> 林業振興対策事業費補助金 2,456,706円 (繰越明許費分) <u>FSCの森整備事業(間伐) 14.42ha</u> <u>FSC森林認証林高齢級間伐事業 2.69ha</u>	・作業道、搬出道の開設により、運材費の削減が図られたと同時に、周辺の森林において搬出間伐等の整備を一体的に実施した。 ・持続可能な森林経営のため、再造林・保育・間伐事業を推進した。
						経営委託推進事業費補助金 82,555円 <u>経営委託推進事業 3.69ha</u>	・森林所有者に代わり森林施業を行う意欲ある者への経営委託を推進した。
						森林愛護少年団活動補助金 21,900円	・自然とのふれあいを通じ、森林・林業に対する知識と理解を深め、青少年の健全育成を図った。
						住田町林業振興協議会負担金 500,000円	・森林環境教育の推進、森林認証制度の普及啓発、低コスト造林実証試験、木造仮設住宅展示によるPRに取り組む経費の一部を負担し、地域林業の振興を図った。
						竹林整備事業費補助金 39,000円 <u>1農家 伐採・搬出 2.0a</u>	・町内の竹林を整備することで、景観維持とともにたけのこ生産など林産資源の有効的活用を図った。
						林業従事者退職金積立金補助金 530,073円	・林業従事者の生活の安定に資するため、経費負担の一部を助成し、就労条件の向上を図った。
						木質燃料燃焼機器設置費補助金 200,000円 <u>補助件数 2台</u>	・ペレットストーブや薪ストーブ等の導入費に対し補助し、その普及を図った。
						森林整備地域活動支援交付金 1,520,000円 <u>協定締結件数 1件</u> <u>積算基礎森林面積 40.00ha</u>	・一体的かつ計画的な森林施業を進め、森林の多面的機能の発揮を確保するため、森林経営計画の策定に向けた森林所有者の合意形成を図った。

科 目				予 算 額	決 算 額	予 算 執 行 の 実 績	施 策 の 効 果 等
款	項	目	内 容				
6	2	2	林業振興費			森林認証普及促進事業 FSC森林管理認証継続審査費用負担金 1,038,480円	・FSC森林認証の年次監査を受検したほか、森林認証の普及啓発や認証対象林の拡大など持続可能な森林経営の実践に向け取り組んだ。
						J-ver制度推進事業 4,332,068円 〔 住田町ふるさとの森林づくり基金積立金 被災者支援木質ペレットストーブ燃料費補助金 〕	・カーボン・オフセット関連制度に基づき温室効果ガス排出削減・森林吸収活動を実施し、森林資源の価値の高度化・多様化を図り、得られた収益を将来の森林整備等に還元するため「住田町ふるさとの森林づくり基金積立金」に積立てた。
						きのこ原木処理事業 16,363,990円	・指標値を超える放射性物質が付着したほだ木を、防水シートで被い一時保管することで、ほだ場における放射性物質の除去を図った。
6	2	3	財産造成費	103,313,000円	95,134,131円	町有林素材生産等委託料 87,698,534円 ・地 拵 0.80ha ・忌 避 剤 104.81ha ・植 栽 26.67ha ・素 材 生 産 4,984m ³ ・下 刈 109.63ha ・補 植 2.00ha ・除 間 伐 16.35ha ・間 伐 5.50ha ・枝 打 16.35ha ・作 業 道 1,490m 森林国営保険料(植栽・除間伐) 985,359円 作業路・林道補修費 2,646,723円	・優良造林地の造成に努め、森林の有する多面的な機能の維持、増進を図った。
7	1	2	商工振興費	9,884,000円	7,506,963円	中小企業資金融資利子補給金(17件) 214,770円 中小企業資金融資保証料負担金(8件) 150,063円	・町内の事業者が指定の融資を受けた際に発生する利子や保証金を町が負担をすることにより、中小企業の経営安定と商工業の振興を図った。
						住田町商工業指導事業補助金 3,500,000円 ○経営改善普及事業(普及員による経営指導) 巡回指導 217回 窓口指導 208回 集団指導 4回 (21人) 個別指導 1回 (4人) ○金融斡旋事業 5件	・住田町商工会が町内商工業者の経営の安定化、商工業の振興のために経営相談、講習会、中小企業資金融資の斡旋を行ったことに対して助成を行った。
						新規学卒者雇用促進奨励金 1,000,000円 支給対象新規学卒者 5人	・新規学卒者を雇用した事業者に対し奨励金を交付し、新規学卒者の雇用の確保と定着率の向上を図った。

科 目			予 算 額	決 算 額	予 算 執 行 の 実 績	施 策 の 効 果 等																																																						
款	項	目 内 容																																																										
7	1	3	観光費	16,213,000円	15,640,494円	住田町観光協会体制強化支援事業費補助金 3,500,000円	・観光協会職員の人件費に対して助成し、観光協会の体制強化と観光振興を図った。																																																					
						住田町観光協会事業費補助金 1,000,000円	・町観光協会が実施した夏まつり、ライトアップ事業、郷土芸能伝承活動に係る経費に対し助成を行った。																																																					
						種山ヶ原水道施設膜ろ過設備リース料 5,040,000円	・種山の観光関連施設の専用水道に平成22年度より膜ろ過装置を設置し、観光客等に安全な水を供給した。																																																					
						住田町観光協会会費 200,000円 岩手県観光協会会費 95,000円 いわて観光キャンペーン推進協議会会費 164,000円 種山高原観光協会会費 108,000円 五葉山自然保護協議会会費 20,000円 岩手県「道の駅」連絡会会費 40,000円 東北「道の駅」連絡会会費 40,000円 東北「道の駅」スタンプラリー負担金 35,000円	・県内・管内の各種協議会等との連携・協力を図りながら、広域的な住田町の観光地のPR及び観光客の誘致に努めた。																																																					
8	1	1	道路橋りょう 総務費	35,170,000円	34,706,086円	道路台帳更新業務委託料 1,266,300円 土木積算システム委託料 284,445円 土木積算システム使用料 1,326,696円	・道路台帳の更新と、町道路線管理台帳の整備により、町道の適切な管理を図った。 ・積算業務を正確かつ迅速に処理し、指導監督や検査などについて適正な対応を図った。																																																					
8	1	2	道路維持費	51,712,000円	48,901,221円	道路除雪業務委託料 25,129,284円 重機借上料 5,539,800円 道路維持工事費 7,971,600円 維持補修用原材料代 3,278,879円	・維持補修工事、除雪などを実施し、適切な町道の維持管理に努めた。																																																					
8	1	3	道路新設改良費 (うち繰越明許費 67,596,000円)	189,194,000円	182,279,502円	町道新設改良事業 173,007,450円	・地域住民の暮らしを支えている道路の機能を保全するため、必要な改良・補修を行い、日常生活の利便性の向上を図った。																																																					
						<table border="1"> <thead> <tr> <th>路線名</th> <th colspan="2">工事費</th> <th>委託料</th> <th>用地・補償費</th> <th>計</th> </tr> </thead> <tbody> <tr> <td>役場別当線</td> <td>舗装(L=163m)</td> <td>17,025,750円</td> <td></td> <td></td> <td>17,025,750円</td> </tr> <tr> <td>向川口線</td> <td>改良(L=191m)</td> <td>29,148,000円</td> <td></td> <td></td> <td>29,148,000円</td> </tr> <tr> <td>中井平沢線</td> <td>改良舗装(L=217m)</td> <td>21,866,250円</td> <td></td> <td></td> <td>21,866,250円</td> </tr> <tr> <td>合地沢線外</td> <td>路面補修(L=282m)</td> <td>15,676,500円</td> <td></td> <td></td> <td>15,676,500円</td> </tr> <tr> <td>世田米駅前線外</td> <td>路面補修(L=1483m)</td> <td>32,208,750円</td> <td></td> <td></td> <td>32,208,750円</td> </tr> <tr> <td>火石川向線外</td> <td>路面補修(L=2041m)</td> <td>49,981,050円</td> <td></td> <td></td> <td>49,981,050円</td> </tr> <tr> <td>川向4号線</td> <td></td> <td></td> <td>4,945,500円</td> <td></td> <td>4,945,500円</td> </tr> <tr> <td>路面性状調査</td> <td></td> <td></td> <td>2,155,650円</td> <td></td> <td>2,155,650円</td> </tr> <tr> <td>計</td> <td></td> <td>165,906,300円</td> <td>7,101,150円</td> <td></td> <td>173,007,450円</td> </tr> </tbody> </table>	路線名	工事費		委託料	用地・補償費	計	役場別当線	舗装(L=163m)	17,025,750円			17,025,750円	向川口線	改良(L=191m)	29,148,000円			29,148,000円	中井平沢線	改良舗装(L=217m)	21,866,250円			21,866,250円	合地沢線外	路面補修(L=282m)	15,676,500円			15,676,500円	世田米駅前線外	路面補修(L=1483m)	32,208,750円			32,208,750円	火石川向線外	路面補修(L=2041m)	49,981,050円			49,981,050円	川向4号線			4,945,500円		4,945,500円	路面性状調査			2,155,650円		2,155,650円
路線名	工事費		委託料	用地・補償費	計																																																							
役場別当線	舗装(L=163m)	17,025,750円			17,025,750円																																																							
向川口線	改良(L=191m)	29,148,000円			29,148,000円																																																							
中井平沢線	改良舗装(L=217m)	21,866,250円			21,866,250円																																																							
合地沢線外	路面補修(L=282m)	15,676,500円			15,676,500円																																																							
世田米駅前線外	路面補修(L=1483m)	32,208,750円			32,208,750円																																																							
火石川向線外	路面補修(L=2041m)	49,981,050円			49,981,050円																																																							
川向4号線			4,945,500円		4,945,500円																																																							
路面性状調査			2,155,650円		2,155,650円																																																							
計		165,906,300円	7,101,150円		173,007,450円																																																							

科 目				予 算 額	決 算 額	予 算 執 行 の 実 績	施 策 の 効 果 等
款	項	目	内 容				
8	3	1	住宅管理費	26,606,000円	26,187,500円	町営住宅修繕料 627,842円 建物災害共済分担金 906,865円 町営住宅敷地借上料 13,649,042円	・町営住宅の修繕等を行い、住宅管理・維持保全を図った。
8	3	2	住宅対策費	18,267,000円	13,301,000円	住宅リフォーム事業費補助金 3,834,000円 補助件数 13件 住宅建築事業費補助金 2,000,000円 補助件数 2件	・新築住宅の建設並びに住宅リフォームを行うことにより、居住環境の充実と地域経済の活性化を図った。 ・県内で被災し町内で住宅再建する被災者に対し、住宅再建費用を助成し、被災者の生活再建を支援した。 ・震災で住宅に被害を受けた方に対し改修費用などを助成し、被害があった方の住宅改修等を支援した。
						被災者住宅再建支援事業補助金 1,750,000円 補助件数 11件 生活再建住宅支援事業補助金 5,717,000円 補助件数 2件	
8	3	3	住宅建設費 (うち繰越明許費 147,340,000円)	205,657,000円	199,506,090円	定住促進住宅建設事業 131,955,800円 川向公園団地 5棟 復興モデル住宅建設事業 67,550,290円 2階建て 2棟 平屋建て 1棟	・定住促進住宅及び復興モデル住宅の建設に必要な土地の購入、造成工事、住宅建設工事を行い、定住促進による地域活性化や被災者支援に努めた。
9	1	1	非常備消防費	35,547,000円	33,943,490円	消防団員報酬 10,931,290円	・災害発生時の対応、訓練及び予防活動に力を注ぎ、町民の安全確保、災害による被害の軽減に努めた。
						消防団員厚生会運営費補助金 265,300円 婦人消防協力隊運営費補助金 200,000円	・消防団員の傷病等に対応した福祉の増進と、家庭における防火の中心となる婦人消防協力隊の育成を図った。
9	1	3	常備消防費	134,229,000円	134,229,000円	大船渡地区消防組合分担金 134,229,000円	・大船渡地区消防組合の運営経費を負担し、町民が安心して生活できる環境確保を図った。
10	1	2	(教育総務費) 事務局費	77,942,000円	76,827,361円	奨学資金貸付金 4,920,000円 ○大学生(学資金) 45,000円 × 12ヶ月 × 8人 = 4,320,000円 ○大学生(入学一時金) 300,000円 × 1回 × 3人 = 900,000円	・大学等への向学心旺盛な学生で、経済的な事由により修学が困難な町民に対し、学資の貸与を行い、人材の育成に努めた。これまで延べ306人に貸与している。

科 目			予 算 額	決 算 額	予 算 執 行 の 実 績	施 策 の 効 果 等												
款	項	目 内 容																
10	1	2 (教育総務費) 事務局費			住田高校教育振興事業費補助金 8,428,449円 (教育振興事業 3,000,000円 就学支援:給食費 2,772,014円 就学支援:通学費 2,656,435円)	・住田高校の特色ある学校運営、教育課程の充実等の事業、生徒の給食費、通学費に対する補助を行い、高校の教育振興の充実を図った。												
10	1	3 教育振興運動費	295,000円	262,500円	教育振興運動事業費補助金 250,000円	・町内5地区の協議会の運営費に対し補助することで、教育振興運動の普及を図った。												
10	2	1 (小学校費) 学校管理費	70,214,000円	69,522,751円	きめ細やかな児童生徒育成支援事業 5,659,260円 学習支援員賃金等 5,518,255円 学校施設等修繕 2,058,070円 (校舎・体育館 1,604,505円 備品 187,870円 教員住宅 265,695円) 世田米小学校プール循環配管改修工事 4,200,000円 有住小学校体育館屋根塗装工事 5,222,700円 有住小学校遊具設置工事 1,986,600円 備品整備 596,318円 <table border="1"> <thead> <tr> <th>学校別</th> <th>図書</th> <th>学校備品</th> <th>計</th> </tr> </thead> <tbody> <tr> <td>世田米小</td> <td>199,920円</td> <td>100,000円</td> <td>299,920円</td> </tr> <tr> <td>有住小</td> <td>199,198円</td> <td>97,200円</td> <td>296,398円</td> </tr> </tbody> </table>	学校別	図書	学校備品	計	世田米小	199,920円	100,000円	299,920円	有住小	199,198円	97,200円	296,398円	・各小学校の児童の実態に即した人的環境を整備し、きめ細やかな指導を図った。 ・各小学校の校舎・備品等の修繕、備品整備を進め、教育環境の充実を図った。
学校別	図書	学校備品	計															
世田米小	199,920円	100,000円	299,920円															
有住小	199,198円	97,200円	296,398円															
10	2	2 (小学校費) 教育振興費	1,925,000円	1,792,520円	義務教育教材備品整備 952,054円	・教育備品を整備し、教材を活用した実践教育を推進した。												
10	3	1 (中学校費) 学校管理費	59,057,000円	57,476,540円	きめ細やかな児童生徒育成支援事業 5,589,230円 適応指導非常勤職員報酬等 2,726,430円 学習支援員賃金等 1,765,729円 学校施設等修繕 2,221,336円 (校舎・体育館 1,924,126円 備品 297,210円) 世田米中学校校舎壁面塗装工事 2,116,800円 地下貯蔵タンク内面ライニング工事 3,360,000円 備品整備 813,074円 <table border="1"> <thead> <tr> <th>学校別</th> <th>図書</th> <th>学校備品</th> <th>計</th> </tr> </thead> <tbody> <tr> <td>世田米中</td> <td>200,000円</td> <td>173,620円</td> <td>373,620円</td> </tr> <tr> <td>有住中</td> <td>199,654円</td> <td>239,800円</td> <td>439,454円</td> </tr> </tbody> </table>	学校別	図書	学校備品	計	世田米中	200,000円	173,620円	373,620円	有住中	199,654円	239,800円	439,454円	・各中学校の生徒の実態に即した人的環境整備を図り、きめ細やかな指導を図った。 ・各中学校の校舎・備品等の修繕、備品整備を進め、学校施設設備の充実を図り、教育環境の整備を図った。
学校別	図書	学校備品	計															
世田米中	200,000円	173,620円	373,620円															
有住中	199,654円	239,800円	439,454円															
10	3	2 (中学校費) 教育振興費	1,896,000円	1,698,859円	義務教育教材備品整備 684,054円	・教育備品を整備し、教材を活用した実践教育を推進した。												

科 目				予 算 額	決 算 額	予 算 執 行 の 実 績	施 策 の 効 果 等
款	項	目	内 容				
10	4	1	教育研究費	10,054,000円	9,211,215円	指導主事派遣事業及び研究所運営事業 8,798,256円	・各校校内研究会等への指導主事の派遣や、授業改善または町全体の児童生徒の課題に応じた研究研修などを実施し、児童生徒の学力向上を図った。
						いわての復興教育学校支援事業 400,959円	・官民一体となった被災地への後方支援や、復興に向け立ち上がろうとする人々の心に直接触れる活動を通し、生徒の夢や希望、郷土愛の育成を図った。
10	5	1	社会教育総務費	29,237,000円	28,585,110円	社会教育指導員設置事業 1,720,652円 社会教育関係団体補助金 280,000円	・社会教育関係団体の自主活動の促進と併せて、社会教育関係学級・講座などを開設し、学習内容の充実した生涯学習を推進した。
						青少年劇場の開催 283,500円 鑑賞者数 215人	・町内の小学生を対象に世界に誇る日本の音色「ワコウセイヨウ」を上演し、生の芸術に触れる貴重な体験を提供した。
						放課後子ども教室推進事業 2,867,758円	・放課後子ども教室を下有住及び上有住地区に設置し、放課後の児童生徒の安全な居場所の確保を図った。
						森林環境教育推進事業 1,666,684円 森の保育園、種山学習、間伐体験、木工団地見学、水生生物調査製鉄体験学習産金学習 目指せ森の達人(マイスター)講座(一般向け)	・保育園児、小学生、中学生、高校生が森林内での多様な体験活動などを通して、人々の生活や環境と森林との関係について学ぶ機会を提供した。 ・一般向けの森林環境学習「目指せ森の達人(マイスター)講座」を開設し、大人も楽しみながら自然について学ぶと共に、森林環境学習の指導者を育成する機会を提供した。
10	5	2	公民館費	18,118,000円	17,592,508円	自治公民館育成事業 活動費補助金 2,890,800円 維持管理費補助金 757,101円 活動保険料補助金 533,386円	・地域づくりの主要な役割を担っている自治公民館の活動を支援し、自主的な生涯学習事業の活動促進を図った。
						中央公民館等用図書購入 484,535円	・公民館図書室の蔵書を充実し、町民への読書の普及を図った。
10	5	3	文化財保護費	2,910,000円	2,502,810円	文化産業まつりの開催 585,000円 郷土芸能まつり 御所湖川村美術館移動美術展 特別講演会 伊達黎明展 入場者数 1,568人	・児童生徒や一般町民による文化活動の発表や作品の展示により、広く芸術に接する機会を提供し、芸術文化の振興を図った。

科 目			予 算 額	決 算 額	予 算 執 行 の 実 績	施 策 の 効 果 等									
款	項	目 内 容													
10	5	3			住田町芸術文化協会補助金 30,000円 住田町郷土芸能団体連絡協議会補助金 50,000円	・文化産業まつりをはじめ町内・気仙地区内の各種行事に積極的に参加し、芸術文化・郷土芸能活動の活性化を図った。									
					民俗資料館管理運営事業 1,260,001円 入館者数 532人（企画展含む）		・「観光問題を考える展」と「手づくりの技展」をテーマとした企画展を開催するなど、地域の民俗資料館としての定着や文化財理解を図った。 ・平泉との関わりなどから注目されつつあり、観光ツアーに組み込まれるなど、入館者数が増加した。								
10	6	1	6,404,000円	6,308,293円	スポーツ推進委員報酬 250,000円 スポーツ教室講師謝礼 60,000円 住田町体育協会補助金 1,600,000円 夢の教室開催委託料 524,000円	・ニュースポーツの紹介や各スポーツ団体への支援などにより、町民の生涯スポーツの推進を図った。 ・町内小中学校にトップアスリートによる「夢の教室」を開催し、児童生徒の心身の健康と成長を図った。									
10	6	2	26,178,000円	25,907,589円	体育施設維持管理費 8,714,677円 体育施設管理委託料 8,105,450円 土地借上料 2,969,462円	・体育施設の維持・管理を町体育協会等に委託することにより、管理体制の充実を図るとともに、被災地域の利用者等に施設開放することで、後方支援に努めた。									
					運動公園野球場補修工事 5,617,500円 運動公園芝刈り機購入費 493,500円	・防球ネットの設置と芝刈り機の購入により、施設の近隣者及び利用者の安全確保と、適切な環境整備を図った。									
					体育施設利用者数										
				<table border="1"> <thead> <tr> <th>運動公園</th> <th>社会体育館</th> <th>生涯スポーツセンター</th> <th>学校施設</th> </tr> </thead> <tbody> <tr> <td>12,508人</td> <td>10,262人</td> <td>13,142人</td> <td>24,094人</td> </tr> </tbody> </table>				運動公園	社会体育館	生涯スポーツセンター	学校施設	12,508人	10,262人	13,142人	24,094人
運動公園	社会体育館	生涯スポーツセンター	学校施設												
12,508人	10,262人	13,142人	24,094人												
10	6	3	100,121,000円	97,472,570円	給食運搬業務委託料 7,076,685円 学校給食調理業務委託料 20,144,250円 米飯給食炊飯加工委託料 20,031,900円 賄材料費 25,152,316円	・地元産農畜産物の活用を図り、安全安心な学校給食の提供に努めた。 ・平成24年度から自前の米飯調理を開始し、町内のほか陸前高田市内の各小中学校に提供した。 ・住田高校の希望者に対し給食を提供し、住高生の教育環境の充実を図った。									
11	1	1	109,658,000円	49,357,387円 (平成26年度繰越額) 49,000,000円	測量設計調査業務委託料 8,400,000円 災害復旧工事 28,129,500円 町道 2ヶ所 河川 2ヶ所 法定外公共物 15ヶ所	・豪雨により被害のあった道路施設を復旧し、通行の安全確保を図った。									

科 目				予 算 額	決 算 額	予 算 執 行 の 実 績		施 策 の 効 果 等
款	項	目	内 容					
11	2	1	農地、農業用施設災害復旧費	8,002,000円	1,944,850円 〔平成26年度繰越額 3,000,000円〕	測量設計調査業務委託料 災害復旧事業費補助金(9件)	899,850円 1,045,000円	・豪雨により被害のあった農地、農業用施設を復旧するため、工事を実施するとともに、農家、団体への復旧費助成を行い、農業生産の再開に寄与した。
11	2	2	林業施設災害復旧費	108,366,000円	46,248,298円 〔平成26年度繰越額 61,372,000円〕	林道朴峠線測量設計業務委託料 林道猿楽線災害復旧工事費 林道等補修費	1,260,000円 24,762,250円 20,226,048円	・豪雨により被害のあった林道・作業道の復旧工事や補修により、林業生産の復旧を図った。
11	3	1	学校施設災害復旧費	45,947,000円	45,946,950円	世田米中学校法面災害復旧工事	45,946,950円	・震災により被害のあった世田米中学校の法面について、復旧工事を行った。

●国民健康保険特別会計

科 目			予 算 額	決 算 額	予 算 執 行 の 実 績	施 策 の 効 果 等																																																																																																																						
款	項	目 内 容																																																																																																																										
2	1	1 一般被保険者療養給付費	490,000,000円	458,694,715円	1 療養の給付	<ul style="list-style-type: none"> ・入院と入院外以外の費用額は増加しているものの、全体の費用額は減少している。 ・全体の件数、日数が減少し、費用額も減少しているが、1件当たりの費用額は増加している。 ・件数 7.1%減 ・費用額 1.8%減 ・1件当たり費用額 5.7%増 																																																																																																																						
					<table border="1"> <thead> <tr> <th>種別</th> <th>年度</th> <th>件数</th> <th>日数</th> <th>費用額</th> <th>1件当たり費用額</th> </tr> </thead> <tbody> <tr> <td rowspan="3">入院</td> <td>H23</td> <td>529件</td> <td>10,252日</td> <td>245,269,470円</td> <td>463,647円</td> </tr> <tr> <td>H24</td> <td>546件</td> <td>10,671日</td> <td>268,201,130円</td> <td>491,211円</td> </tr> <tr> <td>H25</td> <td>516件</td> <td>10,393日</td> <td>257,665,370円</td> <td>499,351円</td> </tr> <tr> <td rowspan="3">入院外</td> <td>H23</td> <td>14,211件</td> <td>21,578日</td> <td>206,673,150円</td> <td>14,543円</td> </tr> <tr> <td>H24</td> <td>13,651件</td> <td>20,882日</td> <td>197,806,870円</td> <td>14,490円</td> </tr> <tr> <td>H25</td> <td>12,431件</td> <td>18,495日</td> <td>184,484,830円</td> <td>14,841円</td> </tr> <tr> <td rowspan="3">歯科</td> <td>H23</td> <td>2,162件</td> <td>5,773日</td> <td>35,113,390円</td> <td>16,241円</td> </tr> <tr> <td>H24</td> <td>2,175件</td> <td>5,727日</td> <td>36,366,020円</td> <td>16,720円</td> </tr> <tr> <td>H25</td> <td>2,088件</td> <td>5,637日</td> <td>36,524,600円</td> <td>17,493円</td> </tr> <tr> <td rowspan="3">調剤</td> <td>H23</td> <td>7,610件</td> <td>(9,060枚)</td> <td>107,581,710円</td> <td>14,137円</td> </tr> <tr> <td>H24</td> <td>8,071件</td> <td>(9,473枚)</td> <td>112,080,538円</td> <td>13,887円</td> </tr> <tr> <td>H25</td> <td>7,676件</td> <td>(8,899枚)</td> <td>124,044,430円</td> <td>16,160円</td> </tr> <tr> <td rowspan="3">食事療養</td> <td>H23</td> <td>(504件)</td> <td>(27,892回)</td> <td>18,578,334円</td> <td>36,862円</td> </tr> <tr> <td>H24</td> <td>(528件)</td> <td>(29,292回)</td> <td>19,841,942円</td> <td>37,579円</td> </tr> <tr> <td>H25</td> <td>(502件)</td> <td>(29,144回)</td> <td>19,893,214円</td> <td>39,628円</td> </tr> <tr> <td rowspan="3">訪問看護</td> <td>H23</td> <td>22件</td> <td>104日</td> <td>992,700円</td> <td>45,123円</td> </tr> <tr> <td>H24</td> <td>16件</td> <td>74日</td> <td>722,600円</td> <td>45,163円</td> </tr> <tr> <td>H25</td> <td>14件</td> <td>78日</td> <td>808,550円</td> <td>57,754円</td> </tr> <tr> <td rowspan="3">計</td> <td>H23</td> <td>24,534件</td> <td>37,707日</td> <td>614,208,754円</td> <td>25,035円</td> </tr> <tr> <td>H24</td> <td>24,459件</td> <td>37,354日</td> <td>635,019,100円</td> <td>25,963円</td> </tr> <tr> <td>H25</td> <td>22,725件</td> <td>34,603日</td> <td>623,420,994円</td> <td>27,433円</td> </tr> </tbody> </table>		種別	年度	件数	日数	費用額	1件当たり費用額	入院	H23	529件	10,252日	245,269,470円	463,647円	H24	546件	10,671日	268,201,130円	491,211円	H25	516件	10,393日	257,665,370円	499,351円	入院外	H23	14,211件	21,578日	206,673,150円	14,543円	H24	13,651件	20,882日	197,806,870円	14,490円	H25	12,431件	18,495日	184,484,830円	14,841円	歯科	H23	2,162件	5,773日	35,113,390円	16,241円	H24	2,175件	5,727日	36,366,020円	16,720円	H25	2,088件	5,637日	36,524,600円	17,493円	調剤	H23	7,610件	(9,060枚)	107,581,710円	14,137円	H24	8,071件	(9,473枚)	112,080,538円	13,887円	H25	7,676件	(8,899枚)	124,044,430円	16,160円	食事療養	H23	(504件)	(27,892回)	18,578,334円	36,862円	H24	(528件)	(29,292回)	19,841,942円	37,579円	H25	(502件)	(29,144回)	19,893,214円	39,628円	訪問看護	H23	22件	104日	992,700円	45,123円	H24	16件	74日	722,600円	45,163円	H25	14件	78日	808,550円	57,754円	計	H23	24,534件	37,707日	614,208,754円	25,035円	H24	24,459件	37,354日	635,019,100円	25,963円	H25	22,725件	34,603日	623,420,994円	27,433円
種別	年度	件数	日数	費用額	1件当たり費用額																																																																																																																							
入院	H23	529件	10,252日	245,269,470円	463,647円																																																																																																																							
	H24	546件	10,671日	268,201,130円	491,211円																																																																																																																							
	H25	516件	10,393日	257,665,370円	499,351円																																																																																																																							
入院外	H23	14,211件	21,578日	206,673,150円	14,543円																																																																																																																							
	H24	13,651件	20,882日	197,806,870円	14,490円																																																																																																																							
	H25	12,431件	18,495日	184,484,830円	14,841円																																																																																																																							
歯科	H23	2,162件	5,773日	35,113,390円	16,241円																																																																																																																							
	H24	2,175件	5,727日	36,366,020円	16,720円																																																																																																																							
	H25	2,088件	5,637日	36,524,600円	17,493円																																																																																																																							
調剤	H23	7,610件	(9,060枚)	107,581,710円	14,137円																																																																																																																							
	H24	8,071件	(9,473枚)	112,080,538円	13,887円																																																																																																																							
	H25	7,676件	(8,899枚)	124,044,430円	16,160円																																																																																																																							
食事療養	H23	(504件)	(27,892回)	18,578,334円	36,862円																																																																																																																							
	H24	(528件)	(29,292回)	19,841,942円	37,579円																																																																																																																							
	H25	(502件)	(29,144回)	19,893,214円	39,628円																																																																																																																							
訪問看護	H23	22件	104日	992,700円	45,123円																																																																																																																							
	H24	16件	74日	722,600円	45,163円																																																																																																																							
	H25	14件	78日	808,550円	57,754円																																																																																																																							
計	H23	24,534件	37,707日	614,208,754円	25,035円																																																																																																																							
	H24	24,459件	37,354日	635,019,100円	25,963円																																																																																																																							
	H25	22,725件	34,603日	623,420,994円	27,433円																																																																																																																							
					2 保険者負担分																																																																																																																							
					<table border="1"> <thead> <tr> <th>年度</th> <th>支出済額</th> <th>実質保険者負担額</th> <th>診療費返還金</th> <th>震災による一部負担金免除分</th> <th>震災による標準負担額免除分</th> </tr> </thead> <tbody> <tr> <td>H23</td> <td>454,350,747円</td> <td>448,650,191円</td> <td>1,484,774円</td> <td>4,110,189円</td> <td>-</td> </tr> <tr> <td>H24</td> <td>466,099,369円</td> <td>460,681,131円</td> <td>15円</td> <td>5,418,223円</td> <td>-</td> </tr> <tr> <td>H25</td> <td>458,693,346円</td> <td>453,488,149円</td> <td>51,674円</td> <td>5,153,523円</td> <td>-</td> </tr> </tbody> </table>	年度	支出済額	実質保険者負担額	診療費返還金	震災による一部負担金免除分	震災による標準負担額免除分	H23	454,350,747円	448,650,191円	1,484,774円	4,110,189円	-	H24	466,099,369円	460,681,131円	15円	5,418,223円	-	H25	458,693,346円	453,488,149円	51,674円	5,153,523円	-																																																																																															
年度	支出済額	実質保険者負担額	診療費返還金	震災による一部負担金免除分	震災による標準負担額免除分																																																																																																																							
H23	454,350,747円	448,650,191円	1,484,774円	4,110,189円	-																																																																																																																							
H24	466,099,369円	460,681,131円	15円	5,418,223円	-																																																																																																																							
H25	458,693,346円	453,488,149円	51,674円	5,153,523円	-																																																																																																																							
					(※食事療養費の差額支給分を含む)																																																																																																																							

科 目			予 算 額	決 算 額	予 算 執 行 の 実 績	施 策 の 効 果 等																																																																																																						
款	項	目 内 容																																																																																																										
2	1	1 一般被保険者療養給付費			3 世帯数・被保険者数(年度平均) <table border="1" style="margin-left: 20px;"> <thead> <tr> <th>年度</th> <th>世帯数</th> <th>被保険者総数</th> <th>一般被保険者数</th> <th>退職被保険者数</th> </tr> </thead> <tbody> <tr> <td>H23</td> <td>1,104世帯</td> <td>1,981人</td> <td>1,811人</td> <td>170人</td> </tr> <tr> <td>H24</td> <td>1,080世帯</td> <td>1,884人</td> <td>1,719人</td> <td>165人</td> </tr> <tr> <td>H25</td> <td>1,040世帯</td> <td>1,766人</td> <td>1,604人</td> <td>162人</td> </tr> </tbody> </table>	年度	世帯数	被保険者総数	一般被保険者数	退職被保険者数	H23	1,104世帯	1,981人	1,811人	170人	H24	1,080世帯	1,884人	1,719人	165人	H25	1,040世帯	1,766人	1,604人	162人																																																																																			
年度	世帯数	被保険者総数	一般被保険者数	退職被保険者数																																																																																																								
H23	1,104世帯	1,981人	1,811人	170人																																																																																																								
H24	1,080世帯	1,884人	1,719人	165人																																																																																																								
H25	1,040世帯	1,766人	1,604人	162人																																																																																																								
2	1	2 退職被保険者等療養給付費	45,000,000円	42,502,277円	1 療養の給付 <table border="1" style="margin-left: 20px;"> <thead> <tr> <th>種別</th> <th>年度</th> <th>件数</th> <th>日数</th> <th>費用額</th> <th>1件当たり費用額</th> </tr> </thead> <tbody> <tr> <td rowspan="3">入院</td> <td>H23</td> <td>36件</td> <td>394日</td> <td>19,013,550円</td> <td>528,154円</td> </tr> <tr> <td>H24</td> <td>25件</td> <td>300日</td> <td>14,229,950円</td> <td>569,198円</td> </tr> <tr> <td>H25</td> <td>29件</td> <td>305日</td> <td>14,327,430円</td> <td>494,049円</td> </tr> <tr> <td rowspan="3">入院外</td> <td>H23</td> <td>1,487件</td> <td>2,262日</td> <td>25,781,510円</td> <td>17,338円</td> </tr> <tr> <td>H24</td> <td>1,550件</td> <td>2,323日</td> <td>24,981,350円</td> <td>16,117円</td> </tr> <tr> <td>H25</td> <td>1,349件</td> <td>2,132日</td> <td>26,595,010円</td> <td>19,715円</td> </tr> <tr> <td rowspan="3">歯科</td> <td>H23</td> <td>225件</td> <td>624日</td> <td>3,920,610円</td> <td>17,425円</td> </tr> <tr> <td>H24</td> <td>242件</td> <td>669日</td> <td>4,199,310円</td> <td>17,353円</td> </tr> <tr> <td>H25</td> <td>278件</td> <td>791日</td> <td>5,150,950円</td> <td>18,529円</td> </tr> <tr> <td rowspan="3">調剤</td> <td>H23</td> <td>818件</td> <td>(995枚)</td> <td>10,531,630円</td> <td>12,875円</td> </tr> <tr> <td>H24</td> <td>972件</td> <td>(1,170枚)</td> <td>12,029,820円</td> <td>12,376円</td> </tr> <tr> <td>H25</td> <td>910件</td> <td>(1,093枚)</td> <td>13,142,830円</td> <td>14,443円</td> </tr> <tr> <td rowspan="3">食事療養</td> <td>H23</td> <td>(35件)</td> <td>(1,005回)</td> <td>685,266円</td> <td>19,579円</td> </tr> <tr> <td>H24</td> <td>(25件)</td> <td>(780回)</td> <td>540,872円</td> <td>21,635円</td> </tr> <tr> <td>H25</td> <td>(27件)</td> <td>(675回)</td> <td>377,004円</td> <td>13,963円</td> </tr> <tr> <td rowspan="3">計</td> <td>H23</td> <td>2,566件</td> <td>3,280日</td> <td>59,932,566円</td> <td>23,356円</td> </tr> <tr> <td>H24</td> <td>2,789件</td> <td>3,292日</td> <td>55,981,302円</td> <td>20,072円</td> </tr> <tr> <td>H25</td> <td>2,566件</td> <td>3,228日</td> <td>59,593,224円</td> <td>23,224円</td> </tr> </tbody> </table>	種別	年度	件数	日数	費用額	1件当たり費用額	入院	H23	36件	394日	19,013,550円	528,154円	H24	25件	300日	14,229,950円	569,198円	H25	29件	305日	14,327,430円	494,049円	入院外	H23	1,487件	2,262日	25,781,510円	17,338円	H24	1,550件	2,323日	24,981,350円	16,117円	H25	1,349件	2,132日	26,595,010円	19,715円	歯科	H23	225件	624日	3,920,610円	17,425円	H24	242件	669日	4,199,310円	17,353円	H25	278件	791日	5,150,950円	18,529円	調剤	H23	818件	(995枚)	10,531,630円	12,875円	H24	972件	(1,170枚)	12,029,820円	12,376円	H25	910件	(1,093枚)	13,142,830円	14,443円	食事療養	H23	(35件)	(1,005回)	685,266円	19,579円	H24	(25件)	(780回)	540,872円	21,635円	H25	(27件)	(675回)	377,004円	13,963円	計	H23	2,566件	3,280日	59,932,566円	23,356円	H24	2,789件	3,292日	55,981,302円	20,072円	H25	2,566件	3,228日	59,593,224円	23,224円	・食事療養の費用額が減少しているが、それ以外の種別において増加しているため、全体の費用額は増加している。 ・全体の件数、日数は減少しているが、費用額は増加しているため、1件あたりの費用額も増加している。 ・件数 8.0%減 ・費用額 6.5%増 ・1件当たり費用額 15.7%増
種別	年度	件数	日数	費用額	1件当たり費用額																																																																																																							
入院	H23	36件	394日	19,013,550円	528,154円																																																																																																							
	H24	25件	300日	14,229,950円	569,198円																																																																																																							
	H25	29件	305日	14,327,430円	494,049円																																																																																																							
入院外	H23	1,487件	2,262日	25,781,510円	17,338円																																																																																																							
	H24	1,550件	2,323日	24,981,350円	16,117円																																																																																																							
	H25	1,349件	2,132日	26,595,010円	19,715円																																																																																																							
歯科	H23	225件	624日	3,920,610円	17,425円																																																																																																							
	H24	242件	669日	4,199,310円	17,353円																																																																																																							
	H25	278件	791日	5,150,950円	18,529円																																																																																																							
調剤	H23	818件	(995枚)	10,531,630円	12,875円																																																																																																							
	H24	972件	(1,170枚)	12,029,820円	12,376円																																																																																																							
	H25	910件	(1,093枚)	13,142,830円	14,443円																																																																																																							
食事療養	H23	(35件)	(1,005回)	685,266円	19,579円																																																																																																							
	H24	(25件)	(780回)	540,872円	21,635円																																																																																																							
	H25	(27件)	(675回)	377,004円	13,963円																																																																																																							
計	H23	2,566件	3,280日	59,932,566円	23,356円																																																																																																							
	H24	2,789件	3,292日	55,981,302円	20,072円																																																																																																							
	H25	2,566件	3,228日	59,593,224円	23,224円																																																																																																							

科 目			予 算 額	決 算 額	予 算 執 行 の 実 績	施 策 の 効 果 等																																																																																																																																		
款	項	目 内 容																																																																																																																																						
2	1	2 退職被保険者等療養給付費			2 保険者負担分 <table border="1"> <thead> <tr> <th>年度</th> <th>支出済額</th> <th>実質保険者負担額</th> <th>診療費返還金</th> <th>震災による一部負担金免除分</th> <th>震災による標準負担額免除分</th> </tr> </thead> <tbody> <tr> <td>H23</td> <td>42,122,155円</td> <td>41,912,002円</td> <td>-</td> <td>210,134円</td> <td>-</td> </tr> <tr> <td>H24</td> <td>39,311,671円</td> <td>39,160,773円</td> <td>-</td> <td>150,898円</td> <td>-</td> </tr> <tr> <td>H25</td> <td>42,502,277円</td> <td>42,487,367円</td> <td>-</td> <td>14,910円</td> <td>-</td> </tr> </tbody> </table> (※食事療養費の差額支給分を含む)	年度	支出済額	実質保険者負担額	診療費返還金	震災による一部負担金免除分	震災による標準負担額免除分	H23	42,122,155円	41,912,002円	-	210,134円	-	H24	39,311,671円	39,160,773円	-	150,898円	-	H25	42,502,277円	42,487,367円	-	14,910円	-																																																																																																											
年度	支出済額	実質保険者負担額	診療費返還金	震災による一部負担金免除分	震災による標準負担額免除分																																																																																																																																			
H23	42,122,155円	41,912,002円	-	210,134円	-																																																																																																																																			
H24	39,311,671円	39,160,773円	-	150,898円	-																																																																																																																																			
H25	42,502,277円	42,487,367円	-	14,910円	-																																																																																																																																			
2	1	3 一般被保険者療養費	4,400,000円	2,879,994円	1 療 養 費 <table border="1"> <thead> <tr> <th>種別</th> <th>年度</th> <th>件数</th> <th>費用額</th> <th>保険者実支出額</th> <th>保険者負担額</th> <th>指定公費負担医療費</th> <th>一部負担額</th> </tr> </thead> <tbody> <tr> <td rowspan="3">診療費</td> <td>H23</td> <td>23件</td> <td>217,140円</td> <td>172,130円</td> <td>164,756円</td> <td>7,374円</td> <td>45,010円</td> </tr> <tr> <td>H24</td> <td>55件</td> <td>356,050円</td> <td>250,793円</td> <td>250,793円</td> <td>-</td> <td>90,585円</td> </tr> <tr> <td>H25</td> <td>9件</td> <td>64,030円</td> <td>51,149円</td> <td>51,149円</td> <td>-</td> <td>12,881円</td> </tr> <tr> <td rowspan="3">柔道整復</td> <td>H23</td> <td>560件</td> <td>4,134,431円</td> <td>3,087,518円</td> <td>3,077,352円</td> <td>184,222円</td> <td>869,931円</td> </tr> <tr> <td>H24</td> <td>543件</td> <td>3,792,929円</td> <td>2,853,941円</td> <td>2,845,423円</td> <td>188,618円</td> <td>758,888円</td> </tr> <tr> <td>H25</td> <td>435件</td> <td>2,681,822円</td> <td>1,977,249円</td> <td>1,976,264円</td> <td>99,000円</td> <td>606,558円</td> </tr> <tr> <td rowspan="3">補装具</td> <td>H23</td> <td>16件</td> <td>651,525円</td> <td>500,595円</td> <td>478,326円</td> <td>22,269円</td> <td>150,930円</td> </tr> <tr> <td>H24</td> <td>9件</td> <td>465,318円</td> <td>365,166円</td> <td>354,794円</td> <td>10,372円</td> <td>100,152円</td> </tr> <tr> <td>H25</td> <td>12件</td> <td>861,233円</td> <td>610,933円</td> <td>606,896円</td> <td>4,037円</td> <td>250,300円</td> </tr> <tr> <td rowspan="3">サウハーリジマ・ツキユ</td> <td>H23</td> <td>24件</td> <td>602,570円</td> <td>508,196円</td> <td>464,997円</td> <td>43,199円</td> <td>94,374円</td> </tr> <tr> <td>H24</td> <td>18件</td> <td>268,970円</td> <td>188,279円</td> <td>188,279円</td> <td>-</td> <td>80,691円</td> </tr> <tr> <td>H25</td> <td>24件</td> <td>330,660円</td> <td>240,663円</td> <td>236,062円</td> <td>4,601円</td> <td>89,997円</td> </tr> <tr> <td rowspan="3">計</td> <td>H23</td> <td>623件</td> <td>5,605,666円</td> <td>4,268,439円</td> <td>4,185,431円</td> <td>257,064円</td> <td>1,160,245円</td> </tr> <tr> <td>H24</td> <td>625件</td> <td>4,883,267円</td> <td>3,658,179円</td> <td>3,639,289円</td> <td>198,990円</td> <td>1,030,316円</td> </tr> <tr> <td>H25</td> <td>480件</td> <td>3,937,745円</td> <td>2,879,994円</td> <td>2,870,371円</td> <td>107,638円</td> <td>959,736円</td> </tr> </tbody> </table> 2 還付申請による一部負担金等免除額 <table border="1"> <thead> <tr> <th>年度</th> <th>震災による一部負担金免除分</th> <th>震災による標準負担額免除分</th> <th>計</th> </tr> </thead> <tbody> <tr> <td>H24</td> <td>14,672円</td> <td>-</td> <td>14,672円</td> </tr> <tr> <td>H25</td> <td>4,806円</td> <td>-</td> <td>4,806円</td> </tr> </tbody> </table>	種別	年度	件数	費用額	保険者実支出額	保険者負担額	指定公費負担医療費	一部負担額	診療費	H23	23件	217,140円	172,130円	164,756円	7,374円	45,010円	H24	55件	356,050円	250,793円	250,793円	-	90,585円	H25	9件	64,030円	51,149円	51,149円	-	12,881円	柔道整復	H23	560件	4,134,431円	3,087,518円	3,077,352円	184,222円	869,931円	H24	543件	3,792,929円	2,853,941円	2,845,423円	188,618円	758,888円	H25	435件	2,681,822円	1,977,249円	1,976,264円	99,000円	606,558円	補装具	H23	16件	651,525円	500,595円	478,326円	22,269円	150,930円	H24	9件	465,318円	365,166円	354,794円	10,372円	100,152円	H25	12件	861,233円	610,933円	606,896円	4,037円	250,300円	サウハーリジマ・ツキユ	H23	24件	602,570円	508,196円	464,997円	43,199円	94,374円	H24	18件	268,970円	188,279円	188,279円	-	80,691円	H25	24件	330,660円	240,663円	236,062円	4,601円	89,997円	計	H23	623件	5,605,666円	4,268,439円	4,185,431円	257,064円	1,160,245円	H24	625件	4,883,267円	3,658,179円	3,639,289円	198,990円	1,030,316円	H25	480件	3,937,745円	2,879,994円	2,870,371円	107,638円	959,736円	年度	震災による一部負担金免除分	震災による標準負担額免除分	計	H24	14,672円	-	14,672円	H25	4,806円	-	4,806円	
種別	年度	件数	費用額	保険者実支出額	保険者負担額	指定公費負担医療費	一部負担額																																																																																																																																	
診療費	H23	23件	217,140円	172,130円	164,756円	7,374円	45,010円																																																																																																																																	
	H24	55件	356,050円	250,793円	250,793円	-	90,585円																																																																																																																																	
	H25	9件	64,030円	51,149円	51,149円	-	12,881円																																																																																																																																	
柔道整復	H23	560件	4,134,431円	3,087,518円	3,077,352円	184,222円	869,931円																																																																																																																																	
	H24	543件	3,792,929円	2,853,941円	2,845,423円	188,618円	758,888円																																																																																																																																	
	H25	435件	2,681,822円	1,977,249円	1,976,264円	99,000円	606,558円																																																																																																																																	
補装具	H23	16件	651,525円	500,595円	478,326円	22,269円	150,930円																																																																																																																																	
	H24	9件	465,318円	365,166円	354,794円	10,372円	100,152円																																																																																																																																	
	H25	12件	861,233円	610,933円	606,896円	4,037円	250,300円																																																																																																																																	
サウハーリジマ・ツキユ	H23	24件	602,570円	508,196円	464,997円	43,199円	94,374円																																																																																																																																	
	H24	18件	268,970円	188,279円	188,279円	-	80,691円																																																																																																																																	
	H25	24件	330,660円	240,663円	236,062円	4,601円	89,997円																																																																																																																																	
計	H23	623件	5,605,666円	4,268,439円	4,185,431円	257,064円	1,160,245円																																																																																																																																	
	H24	625件	4,883,267円	3,658,179円	3,639,289円	198,990円	1,030,316円																																																																																																																																	
	H25	480件	3,937,745円	2,879,994円	2,870,371円	107,638円	959,736円																																																																																																																																	
年度	震災による一部負担金免除分	震災による標準負担額免除分	計																																																																																																																																					
H24	14,672円	-	14,672円																																																																																																																																					
H25	4,806円	-	4,806円																																																																																																																																					

科 目				予 算 額	決 算 額	予 算 執 行 の 実 績	施 策 の 効 果 等					
款	項	目	内 容									
2	1	4	退職被保険者 等療養費	400,000円	124,128円	療 養 費						
						種別	年度	件数	費用額	保険者負担額	一部負担額	
						診 療 費	H23	1件	3,380円	2,366円	1,014円	
							H24	-	-	-	-	
							H25	1件	2,900円	2,030円	870円	
						柔 道 整 復	H23	74件	568,201円	397,722円	170,479円	
							H24	38件	258,921円	181,237円	77,684円	
							H25	26件	174,430円	122,098円	52,332円	
						補 装 具	H23	-	-	-	-	
							H24	-	-	-	-	
							H25	-	-	-	-	
						サ ウ ハ リ ジ マ ツ キ ユ	H23	-	-	-	-	
							H24	-	-	-	-	
H25	-	-	-	-								
計	H23	75件	571,581円	400,088円	171,493円							
	H24	38件	258,921円	181,237円	77,684円							
	H25	27件	177,330円	124,128円	53,202円							
2	2	1	一般被保険者 高額療養費	69,000,000円	60,397,379円	高額療養費支給額						
						年度	件数	高額療養費	1件当りの支給額			
						H23	933件	55,459,376円	59,442円			
						H24	971件	60,748,045円	62,562円			
						H25	979件	60,397,379円	61,693円			
2	2	2	退職被保険者 等高額療養費	7,500,000円	6,066,833円	高額療養費支給額						
						年度	件数	高額療養費	1件当りの支給額			
						H23	57件	5,145,065円	90,264円			
						H24	50件	4,711,620円	94,232円			
						H25	96件	6,066,833円	63,196円			

科 目			予 算 額	決 算 額	予 算 執 行 の 実 績	施 策 の 効 果 等																
款	項	目 内 容																				
2	2	3 一般被保険者 高額介護合算 療 養 費	500,000円	7,399円	高額介護合算療養費支給額 <table border="1"> <thead> <tr> <th>年度</th> <th>件数</th> <th>高額介護合算療養費</th> <th>1件当たり の支給額</th> </tr> </thead> <tbody> <tr> <td>H23</td> <td>2件</td> <td>6,780円</td> <td>3,390円</td> </tr> <tr> <td>H24</td> <td>1件</td> <td>4,038円</td> <td>4,038円</td> </tr> <tr> <td>H25</td> <td>1件</td> <td>7,399円</td> <td>7,399円</td> </tr> </tbody> </table>	年度	件数	高額介護合算療養費	1件当たり の支給額	H23	2件	6,780円	3,390円	H24	1件	4,038円	4,038円	H25	1件	7,399円	7,399円	
年度	件数	高額介護合算療養費	1件当たり の支給額																			
H23	2件	6,780円	3,390円																			
H24	1件	4,038円	4,038円																			
H25	1件	7,399円	7,399円																			
2	4	1 出産育児一時金	2,520,000円	840,000円	出産育児一時金の給付 <table border="1"> <thead> <tr> <th>年度</th> <th>件数</th> <th>給付費</th> </tr> </thead> <tbody> <tr> <td>H23</td> <td>3件</td> <td>1,260,000円</td> </tr> <tr> <td>H24</td> <td>8件</td> <td>3,300,000円</td> </tr> <tr> <td>H25</td> <td>2件</td> <td>840,000円</td> </tr> </tbody> </table>	年度	件数	給付費	H23	3件	1,260,000円	H24	8件	3,300,000円	H25	2件	840,000円					
年度	件数	給付費																				
H23	3件	1,260,000円																				
H24	8件	3,300,000円																				
H25	2件	840,000円																				
2	5	1 葬 祭 費	600,000円	420,000円	葬祭費の給付 <table border="1"> <thead> <tr> <th>年度</th> <th>件数</th> <th>給付費</th> </tr> </thead> <tbody> <tr> <td>H23</td> <td>17件</td> <td>510,000円</td> </tr> <tr> <td>H24</td> <td>11件</td> <td>330,000円</td> </tr> <tr> <td>H25</td> <td>14件</td> <td>420,000円</td> </tr> </tbody> </table>	年度	件数	給付費	H23	17件	510,000円	H24	11件	330,000円	H25	14件	420,000円					
年度	件数	給付費																				
H23	17件	510,000円																				
H24	11件	330,000円																				
H25	14件	420,000円																				
8	1	1 特定健康診査等 事業費	5,957,000円	5,564,421円	特定健康診査業務 5,564,421円 (特定健康診査 383人 一日人間ドック 169人 (受診率 41.1%) 特定保健指導 (動機付け指導) 16人 (積極的指導) 11人)	・40歳から74歳までの国保加入者を対象として健康診査を継続しているが、その受診率は減少の傾向にあることからその向上に取り組んだところ、若干ではあるが受診率は向上した。																

●簡易水道事業特別会計

科 目				予 算 額	決 算 額	予 算 執 行 の 実 績	施 策 の 効 果 等												
款	項	目	内 容																
1	1	1	維持管理費	47,876,000円	40,724,558円	維持管理及び検針業務委託料 4,237,800円 修繕料 5,017,330円 水質検査手数料 2,980,950円 基金積立金 4,348,000円 消費税 3,165,200円 その他(人件費、需用費等) 20,975,278円 ○給水件数(平成26年3月末現在) <table border="1" style="margin-left: 20px;"> <thead> <tr> <th>水道別</th> <th>件数</th> </tr> </thead> <tbody> <tr> <td>世田米地区簡易水道</td> <td>844件</td> </tr> <tr> <td>下有住地区簡易水道</td> <td>426件</td> </tr> <tr> <td>上有住地区簡易水道</td> <td>253件</td> </tr> <tr> <td>五葉地区簡易水道</td> <td>61件</td> </tr> <tr> <td>計</td> <td>1,584件</td> </tr> </tbody> </table>	水道別	件数	世田米地区簡易水道	844件	下有住地区簡易水道	426件	上有住地区簡易水道	253件	五葉地区簡易水道	61件	計	1,584件	・施設の維持管理を行い、安全で安定した飲料水の供給を図った。
水道別	件数																		
世田米地区簡易水道	844件																		
下有住地区簡易水道	426件																		
上有住地区簡易水道	253件																		
五葉地区簡易水道	61件																		
計	1,584件																		
1	1	2	施設整備費 (うち繰越明許費 18,766,000円)	18,766,000円 17,411,100円	17,411,100円	統合簡易水道整備事業川口地区舗装本復旧2号工事 17,411,100円 ・舗装本復旧 A=2,551㎡	・川口地区に配水管と給水管を布設後、舗装本復旧を実施して交通の安全を図った。												

●下水道事業特別会計

科 目				予 算 額	決 算 額	予 算 執 行 の 実 績	施 策 の 効 果 等						
款	項	目	内 容										
1	1	1	維持管理費	28,655,000円	26,761,310円	浄化センター維持管理業務委託料 7,350,000円 汚泥処理関係業務委託料 1,978,061円 設備管理台帳作成業務委託 630,000円 電気料 3,327,677円 その他(人件費、需用費、他委託等) 13,475,572円 ○接続率(平成26年3月末現在) <table border="1" style="margin-left: 20px;"> <thead> <tr> <th>処理区域内人口</th> <th>接続人口</th> <th>接続率</th> </tr> </thead> <tbody> <tr> <td>1,932人</td> <td>1,574人</td> <td>81.5%</td> </tr> </tbody> </table>	処理区域内人口	接続人口	接続率	1,932人	1,574人	81.5%	・浄化センター及びマンホールポンプ等管渠の維持管理を行い、適正な汚水処理による公共用水域の環境保全を図った。 ・浄化センターの設備管理台帳は、維持及び資産の管理とともに今後予定する長寿命化計画の策定にも有効活用できる。
処理区域内人口	接続人口	接続率											
1,932人	1,574人	81.5%											
1	1	2	施設整備費	7,885,000円	7,814,100円	実施設計業務委託料 3,771,600円 汚水管渠新設工事 4,042,500円 ・汚水管渠新設工 L=129.8m	・新たに区域編入された箇所面の整備を図るため、管渠の実施設計及び新設工事を実施した。						

●介護保険特別会計(保険事業勘定)

科 目				予 算 額	決 算 額	予 算 執 行 の 実 績	施 策 の 効 果 等																								
款	項	目	内 容																												
1	1	1	一般管理費	3,247,000円	3,180,787円	介護保険運営協議会 71,920円 事務処理システム使用料 2,627,100円 介護報酬改定等に伴うシステム改修料 315,000円	・介護保険運営協議会を開催し、事業運営及び第5期介護保険事業計画について協議した。 ・事務処理システムを導入し、事務処理の円滑化に努めた。																								
1	2	1	賦課徴収費	551,000円	543,465円	納付書等印刷費 391,440円 納付書作成委託料 130,560円	・介護保険料を普通徴収により納入する方の納入通知書を委託により作成した。																								
1	3	1	認定調査費	2,177,000円	2,027,678円	主治医意見書作成料 1,804,950円 認定調査委託料 29,700円 ○要介護認定者数	・遠方の施設入所者にかかる要介護認定のための調査について、入所先近辺の事業所に委託し実施した。 ○申請別件数																								
				<table border="1"> <thead> <tr> <th>介 護 度</th> <th>要支援1</th> <th>要支援2</th> <th>要介護1</th> <th>要介護2</th> <th>要介護3</th> <th>要介護4</th> <th>要介護5</th> <th>計</th> <th>新規</th> <th>更新</th> <th>変更</th> </tr> </thead> <tbody> <tr> <td>認定者数</td> <td>33人</td> <td>37人</td> <td>97人</td> <td>89人</td> <td>82人</td> <td>62人</td> <td>69人</td> <td>469人</td> <td>105件</td> <td>248件</td> <td>44件</td> </tr> </tbody> </table>				介 護 度	要支援1	要支援2	要介護1	要介護2	要介護3	要介護4	要介護5	計	新規	更新	変更	認定者数	33人	37人	97人	89人	82人	62人	69人	469人	105件	248件	44件
介 護 度	要支援1	要支援2	要介護1	要介護2	要介護3	要介護4	要介護5	計	新規	更新	変更																				
認定者数	33人	37人	97人	89人	82人	62人	69人	469人	105件	248件	44件																				
				※平成26年3月末現在																											
1	4	1	介護認定審査会費 (連合負担金)	3,517,000円	3,517,000円	広域連合負担金(介護認定審査会分) 3,517,000円 ・均等割 982,000円 ・人口割 2,535,000円 ○認定審査依頼件数 397件	・介護認定の公平化・公正化を図るため、認定審査会は気仙広域連合で実施・運営し、その経費の一部を負担した。																								
2	1	1	介護給付費	719,195,000円	705,516,882円	介護サービス費	・サービス計画に基づいて、高齢者等本人が望む介護サービスを利用できることから、利用者はもとより家族に休息と安心を与え、介護サービスの効果が上がった。 ○介護(支援)サービス受給者件数																								
				<table border="1"> <thead> <tr> <th>区分</th> <th>負担額</th> <th>月平均</th> </tr> </thead> <tbody> <tr> <td>施設介護サービス費</td> <td>225,690,069円</td> <td>18,807,506円</td> </tr> <tr> <td>居宅介護サービス費</td> <td>373,770,212円</td> <td>31,147,518円</td> </tr> <tr> <td>地域密着型介護サービス費</td> <td>53,474,312円</td> <td>4,456,193円</td> </tr> <tr> <td>居宅介護サービス計画費</td> <td>50,771,689円</td> <td>4,230,974円</td> </tr> <tr> <td>居宅介護住宅改修費</td> <td>931,001円</td> <td>77,583円</td> </tr> <tr> <td>居宅介護福祉用具購入費</td> <td>879,599円</td> <td>73,300円</td> </tr> <tr> <td>計</td> <td>705,516,882円</td> <td>58,793,074円</td> </tr> </tbody> </table>				区分	負担額	月平均	施設介護サービス費	225,690,069円	18,807,506円	居宅介護サービス費	373,770,212円	31,147,518円	地域密着型介護サービス費	53,474,312円	4,456,193円	居宅介護サービス計画費	50,771,689円	4,230,974円	居宅介護住宅改修費	931,001円	77,583円	居宅介護福祉用具購入費	879,599円	73,300円	計	705,516,882円	58,793,074円
区分	負担額	月平均																													
施設介護サービス費	225,690,069円	18,807,506円																													
居宅介護サービス費	373,770,212円	31,147,518円																													
地域密着型介護サービス費	53,474,312円	4,456,193円																													
居宅介護サービス計画費	50,771,689円	4,230,974円																													
居宅介護住宅改修費	931,001円	77,583円																													
居宅介護福祉用具購入費	879,599円	73,300円																													
計	705,516,882円	58,793,074円																													
				<table border="1"> <thead> <tr> <th>区分</th> <th>件数</th> </tr> </thead> <tbody> <tr> <td>居 宅</td> <td>10,439件</td> </tr> <tr> <td>施 設</td> <td>922件</td> </tr> <tr> <td>地域密着型</td> <td>223件</td> </tr> <tr> <td>計</td> <td>11,584件</td> </tr> </tbody> </table>				区分	件数	居 宅	10,439件	施 設	922件	地域密着型	223件	計	11,584件														
区分	件数																														
居 宅	10,439件																														
施 設	922件																														
地域密着型	223件																														
計	11,584件																														

科 目				予 算 額	決 算 額	予 算 執 行 の 実 績	施 策 の 効 果 等																																										
款	項	目	内 容																																														
2	1	2	介護予防給付費	23,870,000円	22,265,000円	介護予防サービス費 <table border="1" style="margin-left: 20px;"> <thead> <tr> <th>区分</th> <th>負担額</th> <th>月平均</th> </tr> </thead> <tbody> <tr> <td>介護予防サービス費</td> <td>19,221,274円</td> <td>1,601,773円</td> </tr> <tr> <td>介護予防サービス計画費</td> <td>2,616,280円</td> <td>218,023円</td> </tr> <tr> <td>介護予防福祉用具購入費</td> <td>28,296円</td> <td>2,358円</td> </tr> <tr> <td>介護予防住宅改修費</td> <td>399,150円</td> <td>33,263円</td> </tr> <tr> <td>計</td> <td>22,265,000円</td> <td>1,855,417円</td> </tr> </tbody> </table>	区分	負担額	月平均	介護予防サービス費	19,221,274円	1,601,773円	介護予防サービス計画費	2,616,280円	218,023円	介護予防福祉用具購入費	28,296円	2,358円	介護予防住宅改修費	399,150円	33,263円	計	22,265,000円	1,855,417円	○種類別利用件数 <table border="1" style="margin-left: 20px;"> <thead> <tr> <th>区分</th> <th>件数</th> </tr> </thead> <tbody> <tr><td>訪問介護</td><td>1,606件</td></tr> <tr><td>訪問入浴</td><td>320件</td></tr> <tr><td>訪問看護</td><td>198件</td></tr> <tr><td>通所介護</td><td>2,516件</td></tr> <tr><td>通所リハビリ</td><td>100件</td></tr> <tr><td>短期入所</td><td>706件</td></tr> <tr><td>住宅改修</td><td>16件</td></tr> <tr><td>福祉用具購入</td><td>42件</td></tr> <tr><td>福祉用具貸与</td><td>2,017件</td></tr> <tr><td>居宅介護(介護予防)支援</td><td>3,840件</td></tr> <tr><td>認知症対応型共同生活</td><td>223件</td></tr> </tbody> </table>	区分	件数	訪問介護	1,606件	訪問入浴	320件	訪問看護	198件	通所介護	2,516件	通所リハビリ	100件	短期入所	706件	住宅改修	16件	福祉用具購入	42件	福祉用具貸与	2,017件	居宅介護(介護予防)支援	3,840件	認知症対応型共同生活	223件
区分	負担額	月平均																																															
介護予防サービス費	19,221,274円	1,601,773円																																															
介護予防サービス計画費	2,616,280円	218,023円																																															
介護予防福祉用具購入費	28,296円	2,358円																																															
介護予防住宅改修費	399,150円	33,263円																																															
計	22,265,000円	1,855,417円																																															
区分	件数																																																
訪問介護	1,606件																																																
訪問入浴	320件																																																
訪問看護	198件																																																
通所介護	2,516件																																																
通所リハビリ	100件																																																
短期入所	706件																																																
住宅改修	16件																																																
福祉用具購入	42件																																																
福祉用具貸与	2,017件																																																
居宅介護(介護予防)支援	3,840件																																																
認知症対応型共同生活	223件																																																
2	1	3	高額介護サービス費等	13,863,000円	13,075,486円	高額介護サービス費(償還払分) 11,874,810円 <u>1,263件(1件当たり平均 9,402円)</u> 高額医療合算介護サービス費 1,200,676円 <u>45件(1件当たり平均 26,682円)</u>	・高額介護(介護予防)サービス費を支給し、利用者の経済的負担を緩和した。 ・各種医療保険と介護保険にかかる自己負担額が上限額を超えた場合にその額を支給し、利用者の経済的負担を緩和した。																																										
2	1	5	特定入所者介護サービス費等	22,403,000円	21,967,530円	特定入所者介護サービス費 21,948,320円 <u>延べ 1,054人(月平均 1,829,027円)</u> 特定入所者介護予防サービス費 19,210円 <u>延べ 6人(月平均 1,601円)</u>	・特養、老健、療養型の施設サービス利用の負担限度額を設定し、低所得利用者の経済的負担を緩和した。																																										
5	1	1	介護予防事業費	3,776,000円	3,716,263円	二次予防事業 322,498円 対象者選定 <u>実施 1,888人 選定 1,144人</u> 集中リハビリ教室 <u>開催 14回 実人員 23人 延 120人</u>	・65歳以上の方の中から基本チェックリストにより対象者を選定し、その中の希望者に対し集中リハビリ教室を春夏と秋冬の2回に分けて開催した。参加前と後の体力測定の結果、7項目中平均して5項目が向上した。また、それぞれの健康観についても10項目中8項目の改善が見られた。																																										

科 目				予 算 額	決 算 額	予 算 執 行 の 実 績	施 策 の 効 果 等
款	項	目	内 容				
5	1	1	介護予防事業費			一次予防事業 3,393,765円 地域ミニデイサービス事業 (会場数 21会場 開催数 延162回 参加人員 1,596人(実人員370人) 協力員数 379人)	・地域ミニデイサービスでは、体操やレクリエーションを通して、地域に暮らす元気な高齢者の心身機能の維持、向上を図った。また併せて血圧測定を実施し、健康維持の意識付けや、参加者個々の状態の把握のほか、参加者からの情報による地域状況の把握につながっている。
5	2	1	包括的支援事業・任意事業費	4,542,000円	4,137,739円	介護予防事業支援システム使用料 783,720円 総合相談事業 2,377,615円 相談件数 873件 訪問件数 819件 権利擁護事業 14,940円 包括的・継続的ケアマネジメント体制構築事業 507,319円 地域包括ケア会議 年11回 在宅医療連絡会議 年12回 さくらんぼ会議 年5回 ケア担当者会議 年45回 介護支援専門員研修会 年1回 任意事業 454,145円 家族介護支援事業 ・家族介護交流会 開催 5回 (33人参加) 認知症にやさしい地域づくり支援事業 ・認知症見守りサポーター養成講座 開催 1回 (19人参加) 地域介護予防活動支援事業 ・配食サービス事業 10人/月 (延1,235食)	・3専門職種による要介護高齢者やその家族に対する総合的な相談支援を行い、在宅での自立し安心した生活の実現を図り、「地域包括ケア」の実現に努めた。 ・また、医療も介護も継続的に受けられるよう、関係機関との会議を定期的に開催し、連携を図った。 ・認知症介護講座を開催し、在宅介護を継続するための意欲の維持と精神的なケアに努めた。また、認知症見守りサポーター養成により、認知症になっても住み慣れた地域で安心して暮らせる環境づくりに努めた。 ・独居及び高齢者世帯の方の介護保険外の自立支援サービスとして、配食サービスを実施し在宅福祉の充実を図った。

●介護保険特別会計(サービス勘定)

科 目				予 算 額	決 算 額	予 算 執 行 の 実 績	施 策 の 効 果 等
款	項	目	内 容				
1	1	1	介護予防事業費	2,544,000円	2,420,280円	介護予防支援事業 2,420,280円 ケアマネジメント業務委託 新規 19人 継続 552人	・委託事業所との学習会やプラン検討の結果、軽度者に対する適切な予防プランとサービスの提供につながった。

●後期高齢者医療特別会計

科 目				予 算 額	決 算 額	予 算 執 行 の 実 績	施 策 の 効 果 等
款	項	目	内 容				
1	2	1	徴 収 費	3,677,000円	3,673,455円	納付書印刷費 522,060円 納付書作成委託料 313,425円 保険料徴収システム使用料 2,620,800円	・保険料の納入通知書を委託により作成した。 ・保険料徴収システムにより、賦課、徴収等の情報の適切な管理に努めた。
2	1	1	後期高齢者医療 広域連合納付金	66,191,000円	65,976,412円	岩手県後期高齢者医療広域連合納付金 39,858,540円 保険基盤安定負担金 26,117,872円	・広域連合が賦課決定した保険料を徴収し、納付金として納付した。