

平成 26 年度

歳入歳出決算にかかる主要な施策の成果及び予算執行実績報告書

住 田 町



## 歳入決算の状況

(単位:千円、%)

区 分	平成 26 年 度						平成 25 年 度			
	決算額	構成比	前年度比較		充 当 区 分		決算額	構成比	前年度比較	
			金 額	増減率	特定財源	一般財源			金 額	増減率
1 町 税	479,363	7.8	14,065	3.0		479,363	465,298	7.5	12,578	2.8
2 地 方 譲 与 税	41,708	0.7	△ 1,481	△ 3.4		41,708	43,189	0.7	△ 2,241	△ 4.9
3 利 子 割 交 付 金	642	0.0	△ 75	△ 10.5		642	717	0.0	△ 37	△ 4.9
4 配 当 割 交 付 金	1,521	0.0	808	113.3		1,521	713	0.0	386	118.0
5 株式等譲渡所得割交付金	721	0.0	△ 316	△ 30.5		721	1,037	0.0	939	958.2
6 地 方 消 費 税 交 付 金	63,529	1.0	11,994	23.3		63,529	51,535	0.8	△ 442	△ 0.9
7 自 動 車 取 得 税 交 付 金	4,911	0.1	△ 4,843	△ 49.7		4,911	9,754	0.2	166	1.7
8 地 方 特 例 交 付 金	307	0.0	△ 43	△ 12.3		307	350	0.0	△ 46	△ 11.6
9 地 方 交 付 税	2,520,185	40.9	△ 166,396	△ 6.2		2,520,185	2,686,581	43.3	70,136	2.7
10 交通安全対策特別交付金	753	0.0	△ 43	△ 5.4		753	796	0.0	89	12.6
11 分 担 金 及 び 負 担 金	11,298	0.2	787	7.5	11,298		10,511	0.2	△ 542	△ 4.9
12 使 用 料 及 び 手 数 料	117,704	1.9	517	0.4	116,392	1,312	117,187	1.9	△ 4,331	△ 3.6
13 国 庫 支 出 金	339,329	5.5	18,746	5.8	324,401	14,928	320,583	5.2	26,816	9.1
14 県 支 出 金	553,139	9.0	97,384	21.4	553,139		455,755	7.4	148,245	48.2
15 財 産 収 入	225,732	3.6	98,246	77.1	19,733	205,999	127,486	2.0	70,398	123.3
16 寄 附 金	11,127	0.2	3,441	44.8	10,597	530	7,686	0.1	936	13.9
17 繰 入 金	220,948	3.6	△ 803,564	△ 78.4	220,948		1,024,512	16.5	927,128	952.0
18 繰 越 金	267,690	4.3	102,467	62.0	128,074	139,616	165,223	2.7	△ 92,853	△ 36.0
19 諸 収 入	110,625	1.8	15,646	16.5	91,221	19,404	94,979	1.5	△ 55,120	△ 36.7
20 町 債	1,199,269	19.4	576,863	92.7	1,040,800	158,469	622,406	10.0	△ 94,259	△ 13.2
計	6,170,501	100.0	△ 35,797	△ 0.6	2,516,603	3,653,898	6,206,298	100.0	1,007,946	19.4
自 主 財 源	1,444,487	23.4	△ 568,395	△ 28.2	598,263	846,224	2,012,882	32.4	858,194	74.3
依 存 財 源	4,726,014	76.6	532,598	12.7	1,918,340	2,807,674	4,193,416	67.6	149,752	3.7

《地方財政状況調査に準拠》

歳出（目的別）決算の状況

(単位:千円、%)

区 分	平成 26 年 度				平成 25 年 度			
	決 算 額	構 成 比	前 年 度 比 較		決 算 額	構 成 比	前 年 度 比 較	
			金 額	増 減 率			金 額	増 減 率
1 議 会 費	77,211	1.3	4,445	6.1	72,766	1.2	△ 5,599	△ 7.1
2 総 務 費	1,633,534	27.3	△ 324,358	△ 16.6	1,957,892	33.0	629,565	47.4
3 民 生 費	1,911,574	32.0	723,321	60.9	1,188,253	20.0	263,722	28.5
4 衛 生 費	296,347	5.0	19,591	7.1	276,756	4.7	23,617	9.3
5 労 働 費	629	0.0	0	0.0	629	0.0	0	0.0
6 農 林 業 費	517,042	8.7	△ 32,603	△ 5.9	549,645	9.3	214,548	64.0
7 商 工 費	37,908	0.6	6,149	19.4	31,759	0.5	△ 5,655	△ 15.1
8 土 木 費	267,469	4.5	△ 311,782	△ 53.8	579,251	9.8	137,755	31.2
9 消 防 費	203,971	3.4	35,080	20.8	168,891	2.8	△ 345,935	△ 67.2
10 教 育 費	369,290	6.2	△ 10,931	△ 2.9	380,221	6.4	△ 119,402	△ 23.9
11 災 害 復 旧 費	114,318	1.9	△ 29,179	△ 20.3	143,497	2.4	95,024	196.0
12 公 債 費	542,690	9.1	△ 46,358	△ 7.9	589,048	9.9	17,839	3.1
13 諸 支 出 金		0.0				0.0		
計	5,971,983	100.0	33,375	0.6	5,938,608	100.0	905,479	18.0

《地方財政状況調査に準拠》

歳出(性質別)決算の状況

(単位:千円、%)

区 分	平成 26 年 度				平成 25 年 度			
	決 算 額	構 成 比	前年度比較		決 算 額	構 成 比	前年度比較	
			金 額	増減率			金 額	増減率
人 件 費	861,357	14.4	22,894	2.7	838,463	14.1	△ 11,458	△ 1.3
物 件 費	632,486	10.6	4,893	0.8	627,593	10.6	62,729	11.1
維 持 補 修 費	86,110	1.4	15,897	22.6	70,213	1.2	14,805	26.7
扶 助 費	409,039	6.9	53,690	15.1	355,349	6.0	12,416	3.6
補 助 費 等	451,589	7.6	33,505	8.0	418,084	7.0	△ 12,184	△ 2.8
普 通 建 設 事 業 費	2,085,793	34.9	133,342	6.8	1,952,451	32.9	838,357	75.3
補 助 事 業 費	381,423	6.4	△ 186,958	△ 32.9	568,381	9.6	△ 45,967	△ 7.5
単 独 事 業 費	1,704,370	28.5	320,300	23.1	1,384,070	23.3	884,324	177.0
災 害 復 旧 事 業 費	114,318	1.9	△ 29,179	△ 20.3	143,497	2.4	95,024	196.0
公 債 費	542,690	9.1	△ 46,358	△ 7.9	589,048	9.9	17,839	3.1
積 立 金	328,398	5.5	△ 157,460	△ 32.4	485,858	8.2	△ 121,564	△ 20.0
投 資 及 び 出 資 金		0.0	0	0.0		0.0	0	0.0
貸 付 金	6,780	0.1	△ 1,140	△ 14.4	7,920	0.1	△ 300	△ 3.6
繰 出 金	453,423	7.6	3,291	0.7	450,132	7.6	9,815	2.2
計	5,971,983	100.0	33,375	0.6	5,938,608	100.0	905,479	18.0

《地方財政状況調査に準拠》

歳出の目的別性質別内訳

(単位:千円)

性質別 目的別	人件費	物件費	維持補修費	扶助費	補助費等	普通建設 事業費	災害復旧 事業費	積立金	投資 及び 出資金	貸付金	繰出金	公債費	計
1 議会費	69,145	3,082			888	4,096							77,211
2 総務費	303,166	250,280	14,402		35,077	700,966		326,643		3,000			1,633,534
3 民生費	161,226	40,088	942	405,625	29,167	971,328					303,198		1,911,574
4 衛生費	54,123	32,110	6,968	1,625	109,822	7,755					83,944		296,347
5 労働費					629								629
6 農林業費	102,416	41,282	7,097		67,456	297,036		1,755					517,042
7 商工費	8,717	12,624	5,625		10,413	529							37,908
8 土木費	27,465	40,006	43,947		8,980	80,790					66,281		267,469
9 消防費	11,058	9,556	618		159,677	23,062							203,971
10 教育費	124,041	203,458	6,511	1,789	29,480	231				3,780			369,290
11 災害復旧費							114,318						114,318
12 公債費												542,690	542,690
13 諸支出金													
計	861,357	632,486	86,110	409,039	451,589	2,085,793	114,318	328,398	0	6,780	453,423	542,690	5,971,983

《地方財政状況調査に準拠》

歳出(目的別)の財源内訳

(単位:千円)

区 分		財 源 内 訳									
		国庫支出金	県支出金	使用料 手数料	分担金 負担金 寄附金	財産収入	繰入金	諸収入	繰越金	町 債	一般財源等
目的別	決算額										
1 議会費	(12,933) 77,211										77,211
2 総務費	(273,624) 1,633,534	9,210	109,038	33,733	9,112	19,733	209,269	41,715	111,551	25,800	1,064,373
3 民生費	(320,197) 1,911,574	180,112	133,441	29,479	7,790		5,966	3,950		970,000	580,836
4 衛生費	(49,639) 296,347	3,218	3,242	1,385	341			2,000			286,161
5 労働費	(105) 629										629
6 農林業費	(86,607) 517,042	1,863	297,088	673	1,241		5,713	2,471		4,300	203,693
7 商工費	(6,350) 37,908		537					43		3,500	33,828
8 土木費	(44,802) 267,469	41,760	2,862	19,262				1,689		3,800	198,096
9 消防費	(34,166) 203,971	7,509	2,404					74		10,700	183,284
10 教育費	(61,857) 369,290	422	2,197	2,159	3,149			39,279		13,500	308,584
11 災害復旧費	(19,149) 114,318	80,307	2,330		262				16,523	9,200	5,696
12 公債費	(90,903) 542,690			29,701							512,989
13 諸支出金	(0) 0										
計	(1,000,332) 5,971,983	324,401	553,139	116,392	21,895	19,733	220,948	91,221	128,074	1,040,800	3,455,380

※( )書きは住民一人当たり額(平成27年3月31日現在住民基本台帳人口5,970人、単位:円)

《地方財政状況調査に準拠》

歳出(性質別)の財源内訳

(単位:千円)

区 分		財 源 内 訳									
		国庫支出金	県支出金	使用料 手数料	分担金 負担金 寄附金	財産収入	繰入金	諸収入	繰越金	町債	一般財源等
性 質 別	決 算 額										
1 人 件 費	(144,281) 861,357	2,606	19,935	20,201	5,425			10,873		5,047	797,270
2 物 件 費	(105,944) 632,486	12,458	28,700	60,814	368	18,730	60	53,444		19,736	438,176
3 維 持 補 修 費	(14,424) 86,110	3,088		2,425				1,147			79,450
4 扶 助 費	(68,516) 409,039	173,895	75,965	1,350	5,306			1,478			151,045
5 補 助 費 等	(75,643) 451,589		32,287	951	1,422		7,034	4,150		22,317	383,428
6 普通建設事業費	(349,379) 2,085,793	52,047	348,709	950	3,815		213,794		111,551	984,500	370,427
7 災害復旧事業費	(19,149) 114,318	80,307	2,330		262				16,523	9,200	5,696
8 公 債 費	(90,903) 542,690			29,701							512,989
9 積 立 金	(55,008) 328,398		46		5,297	1,003	60	20,099			301,893
10 投資及び出資金	(0) 0										0
11 貸 付 金	(1,135) 6,780										6,780
12 繰 出 金	(75,950) 453,423		45,167					30			408,226
計	(1,000,332) 5,971,983	324,401	553,139	116,392	21,895	19,733	220,948	91,221	128,074	1,040,800	3,455,380

※( )書きは住民一人当たり額(平成27年3月31日現在住民基本台帳人口5,970人、単位:円)

《地方財政状況調査に準拠》

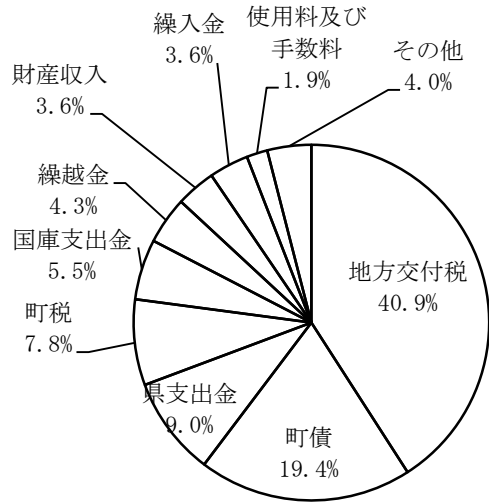


## 決 算 規 模 の 推 移

(単位:千円)

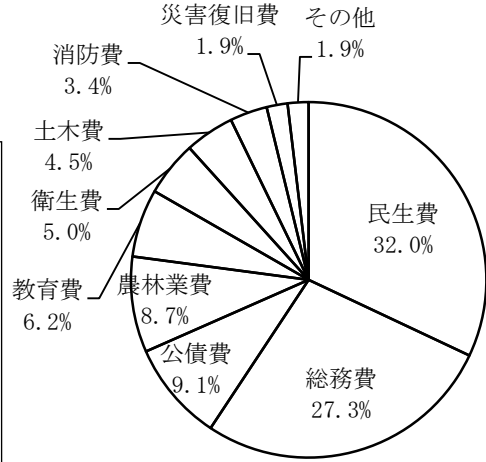
区 分		決 算 額						
		20年度	21年度	22年度	23年度	24年度	25年度	26年度
歳 入	一 般 会 計	4,261,768	5,230,143	4,611,744	5,381,979	5,198,352	6,206,298	6,170,501
	国 保 会 計	938,843	909,816	864,750	842,805	893,665	882,348	937,228
	老 人 保 健 会 計	122,670	9,754	17				
	簡 易 水 道 事 業 会 計	142,165	195,878	159,626	198,646	183,938	181,957	166,449
	下 水 道 事 業 会 計	127,134	124,623	114,338	114,935	116,906	115,979	99,114
	介 護 保 険 会 計	613,185	647,726	688,034	703,247	765,507	791,220	816,959
	介 護 サービス 会 計	2,917	2,926	3,115	2,827	3,092	2,938	3,695
	後 期 高 齢 者 会 計	62,044	65,345	66,822	65,454	69,006	70,095	74,038
	繰 入 繰 出 重 複 額	△ 325,401	△ 319,193	△ 309,811	△ 333,102	△ 322,005	△ 330,955	△ 336,628
合 計		5,945,325	6,867,018	6,198,635	6,976,791	6,908,461	7,919,880	7,931,356
歳 出	一 般 会 計	4,006,950	4,986,935	4,314,065	5,123,903	5,033,129	5,938,608	5,971,983
	国 保 会 計	856,022	854,111	857,547	823,002	851,903	842,844	879,856
	老 人 保 健 会 計	113,006	9,748	17				
	簡 易 水 道 事 業 会 計	136,559	186,748	153,220	187,378	171,194	176,323	165,236
	下 水 道 事 業 会 計	126,744	124,475	113,400	114,342	115,981	115,965	98,205
	介 護 保 険 会 計	613,140	645,181	686,240	699,356	757,550	788,017	807,356
	介 護 サービス 会 計	2,480	2,504	2,902	2,584	2,770	2,420	2,931
	後 期 高 齢 者 会 計	62,028	65,276	66,609	65,328	68,703	70,002	73,848
	繰 入 繰 出 重 複 額	△ 325,401	△ 319,193	△ 309,811	△ 333,102	△ 322,005	△ 330,955	△ 336,628
合 計		5,591,528	6,555,785	5,884,189	6,682,791	6,679,225	7,603,224	7,662,787
歳 入 歳 出 差 引 額		353,797	311,233	314,446	294,000	229,236	316,656	268,569

### 歳入の内訳



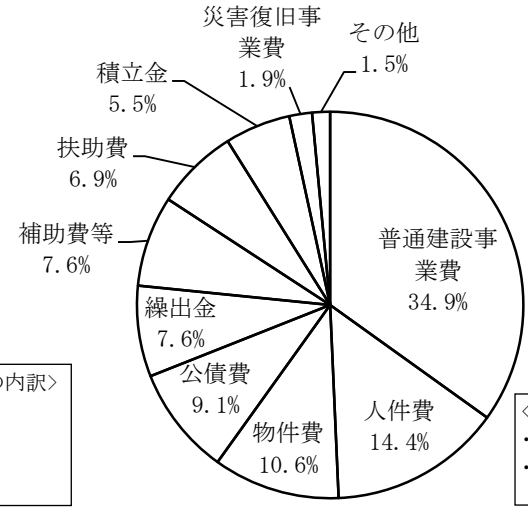
<その他の内訳>  
 ・諸収入  
 ・地方消費税交付金  
 ・地方譲与税  
 ・分担金及び負担金  
 ・寄附金  
 ・自動車取得税交付金  
 ・配当割交付金  
 ・交通安全対策特別交付金  
 ・株式等譲渡所得割交付金  
 ・利子割交付金  
 ・地方特例交付金

### 目的別歳出内訳



<その他の内訳>  
 ・議会費  
 ・商工費  
 ・労働費

### 性質別歳出内訳



<その他の内訳>  
 ・維持補修費  
 ・貸付金

### 目的別歳出割合の推移

(単位:%)

年度	議会費	総務費	民生費	衛生費	農林業費	土木費	消防費	教育費	公債費	その他	総額
22年度	1.6	22.9	19.2	6.8	9.4	10.1	6.1	10.7	12.4	0.8	4,314,065千円
23年度	1.8	20.7	24.0	5.7	7.0	8.9	7.4	9.6	11.8	3.1	5,123,903千円
24年度	1.6	26.4	18.4	5.0	6.7	8.8	10.2	9.9	11.3	1.7	5,033,129千円
25年度	1.2	33.0	20.0	4.7	9.3	9.8	2.8	6.4	9.9	2.9	5,938,608千円
26年度	1.3	27.3	32.0	5.0	8.7	4.5	3.4	6.2	9.1	2.5	5,971,983千円

\*その他は労働費・商工費・災害復旧費・諸支出金

●一般会計

科 目				予 算 額	決 算 額	予 算 執 行 の 実 績	施 策 の 効 果 等		
款	項	目	内 容						
2	1	1	一 般 管 理 費	266,905,000円	263,262,921円	職員研修旅費等 905,500円	・職員としての資質と公務遂行能力の向上を図った。		
						<table border="1"> <thead> <tr> <th>研 修 先</th> <th>参加延人数</th> <th>延日数</th> </tr> </thead> <tbody> <tr> <td>市町村職員研修協議会</td> <td>32人</td> <td>52日</td> </tr> <tr> <td>東北自治研修所</td> <td>3人</td> <td>68日</td> </tr> </tbody> </table>		研 修 先	参加延人数
研 修 先	参加延人数	延日数							
市町村職員研修協議会	32人	52日							
東北自治研修所	3人	68日							
						庁舎管理 18,381,679円	・平成26年9月16日から新庁舎での業務がスタート。委託業務等の移行をスムーズに行った。		
2	1	2	文 書 広 報 費	2,277,000円	2,191,672円	広報すみたの発行 2,191,672円	・広報すみたの発行により、町民への情報提供を図った。		
2	1	5	財 産 管 理 費	631,184,000円 (うち継続費 124,834,000円) (うち繰越明許費 3,752,000円)	627,940,344円	庁舎建設事業 614,450,210円 ( 本工事費 483,448,800円 備品購入費 69,574,027円 設計監理委託料 7,677,120円 引越業務委託 47,844,028円 その他 5,906,235円 )	・3つのコンセプト(①人にやさしく親しまれる庁舎②環境にやさしく防災の要となる庁舎③住田町らしさを発信する庁舎)のもと、町行政の拠点となる新庁舎が完成。町民から親しまれるとともに「森林・林業日本一の町」を目指す本町のイメージを具現化する庁舎として、全国にアピールすることができた。		
						新庁舎落成記念式典の開催 4,786,387円	・盛大に新庁舎の落成を祝うとともに、新聞広告の掲載等により、新庁舎落成を周知した。		
						生活道路整備事業費補助金 3,013,000円 補助件数 2件	・生活道路の整備に対して補助を行い、日常生活の向上に寄与した。		
2	1	6	企 画 費	202,731,000円 (うち繰越明許費 75,663,000円)	53,916,926円 (平成27年度繰越額 34,487,000円)	ふるさと住田会運営費補助金 100,000円	・ふるさと住田会の運営に対する補助を行い、首都圏との架け橋づくりに努めた。		
						気仙広域環境未来都市推進共同事業体負担金 1,168,000円	・気仙広域環境未来都市推進共同事業体では、5つのチーム(①メガソーラー等②コンパクトシティ等③農業用ICTシステム等④木造住宅等⑤医療介護等)で事業を推進している。国の補助金等と2市1町の負担金で運営している。平成26年度の負担金は、医療・介護・保健・福祉連携協議会の運営、気仙地域医療連携ICTシステム等の検討に充てられた。平成27年4月一般社団法人未来かなえ機構の設立に至っている。		
						コミュニティ助成事業補助金 2,400,000円 補助件数 1件	・東峰権現保存会に対し補助を行い、伝統芸能活動の促進及び地域コミュニティの構築を図った。		

科 目				予 算 額	決 算 額	予 算 執 行 の 実 績	施 策 の 効 果 等		
款	項	目	内 容						
2	1	6	企 画 費			集落支援員設置事業	5,944,982円	・集落支援員を設置し、集落の巡回、地域の方々との話し合いを通じながら、地域が抱えている課題解消に向けた対策の推進を図った。	
						情報化推進事業	24,325,589円	・市内LAN端末の更新や社会保障・税番号制度(マイナンバー制度)に対応したシステム改修等により、各種ネットワーク環境の維持とマイナンバー制度の開始に向け対応を図った。また、ホームページをリニューアルしたことにより、更新業務の負担軽減と媒体を問わずホームページ閲覧が可能となるなど住民と職員の利便性向上を図った。	
						回線使用料 938,336円 機器保守委託料 807,797円 財務会計システム使用料 6,110,280円 市内LAN端末等購入費 880,200円 社会保障・税番号制度関連システム改修委託料 7,236,000円 ホームページリニューアル業務委託料 4,999,320円 その他消耗品等 3,353,656円			
						みんなのできる町づくり事業費補助金	833,000円	補助件数 3件	・地域の課題解決などに取り組む町民による町づくり事業を支援するため、新規申請1団体と昨年度からの継続申請2団体の活動に対する財政支援を行い、各団体が自立的に運営するための基盤整備を図った。
						地域づくり推進事業費補助金	1,580,582円	世田米地区 52,774円 上有住地区 1,487,098円 五葉地区 40,710円	・町総合計画後期基本計画の地区別計画に基づく活動に対し、補助事業による財政支援を行うことで、地区の課題解決に向けた活動が推進され、自立した地域コミュニティの構築を図った。
						協働推進事業	600,914円		・住民活動団体の相互交流と連携促進のため異団体交流会を開催した。また、次代の町づくりリーダー育成を図るため、研修参加に対する支援を行った。
						中心地域活性化基本計画策定事業	8,592,106円		・中心地域の活性化に向けた取り組みの指針となる中心地域活性化基本計画を策定した。
						太陽光発電設備設置事業	53,503,200円	設計委託 2箇所 設置工事 4箇所	・公共施設へ再生可能エネルギー等の導入を図るため実施設計と設置工事を行った。
		新エネルギー機器等設置費補助金	5,388,000円	補助件数 54件	・新エネルギー機器等を設置する個人、事業者に対し補助を行い、地球環境への負荷の少ない地域社会の構築に寄与した。				

科 目				予 算 額	決 算 額	予 算 執 行 の 実 績	施 策 の 効 果 等						
款	項	目	内 容										
2	1	6	企 画 費			交通対策事業 20,340,488円 ( コミュニティバス運行業務 18,762,891円 バス待合所管理委託料 312,000円 (世田米駅、川口、八日町) バス停留所購入・交換他 1,265,597円 ) 延べ輸送人員 <table border="1" style="margin-left: 20px;"> <tr> <th>系統</th> <th>延べ輸送人員</th> </tr> <tr> <td>川口上有住線</td> <td>16,914人</td> </tr> <tr> <td>八日町遠野線</td> <td>6,825人</td> </tr> </table>	系統	延べ輸送人員	川口上有住線	16,914人	八日町遠野線	6,825人	・住田地域診療センター上有住駅間、八日町遠野駅間に町営バスを運行し、住民の生活路線の確保を図った。
						系統	延べ輸送人員						
						川口上有住線	16,914人						
八日町遠野線	6,825人												
結婚対策事業 365,702円	・結婚相談員5人による個別相談、相談所の開設及び実行委員会による出会いイベントの開催等により、結婚希望者への支援を行った。												
		移住促進事業費補助金 500,000円 補助件数 1件	・本町への移住者に対し、住宅建築費用の補助を行い、移住促進を図った。										
2	1	8	防 犯 対 策 費	4,678,000円	4,563,624円	防犯灯維持管理費 3,614,351円	・防犯灯の維持管理により、住民生活の安全と犯罪の被害防止を図った。						
						防犯灯新設工事費 597,240円 設置基数 8基	・防犯灯を新設し、住民生活の安全と犯罪の被害防止を図った。(この他、東北電力(株)より20基の寄贈)						
						各地区防犯協会補助金 80,000円 気仙地区防犯協会連合会負担金 181,920円	・町内各地区防犯協会及び気仙地区防犯協会連合会の活動の充実を図った。						
2	1	10	地 域 情 報 通 信	144,197,000円	140,016,977円	自主放送運營業務委託料 36,882,000円 回線使用料 18,652,480円 電気設備、支障移転工事費 13,059,576円 有線テレビジョン放送施設共同利用料 8,704,320円 基金積立金 7,407,960円 備品購入費 5,297,400円 電柱等使用料 4,390,178円 修繕料 3,023,028円 その他 12,597,635円	・光ファイバーネットワークを活用した地上デジタル放送、防災告知放送など各種サービスを提供するとともに、「住田テレビ」により地域に密着した映像情報を提供し、町民相互のふれあいや情報交流の促進と共有を図った。						
						告知サーバ設備更新工事 23,760,000円	・IP告知サーバを更改し、継続的に安定したIP告知サービスの維持を図った。						
						新庁舎内中継回線設備工事 6,242,400円	・新庁舎内中継回線設備の導入により、生中継可能な環境を構築することができた。						
2	1	11	防 災 対 策 費	6,550,000円	6,369,267円	備蓄品購入 456,428円 防災行政無線維持管理 4,960,347円	・避難所用の備蓄品を購入し、非常時への適応力向上を図った。						

科 目				予 算 額	決 算 額	予 算 執 行 の 実 績	施 策 の 効 果 等																						
款	項	目	内 容																										
2	3	1	戸籍住民基本台帳	51,402,000円	49,279,460円	住民情報システム等使用料 10,977,420円	<ul style="list-style-type: none"> <li>・住民基本台帳ネットワークシステム及び住民情報システムの活用により、住民基本台帳事務の効率化と正確性の確保を図った。</li> <li>・上有住郵便局に諸証明書の発行業務を委託することにより、地域住民の利便性の向上を図った。</li> <li>・戸籍の電算化により、迅速な証明書発行などによる住民サービスの向上のほか、戸籍事務の効率化と正確性の確保を図った。</li> </ul>																						
						諸証明書発行業務委託事業(上有住郵便局) 114,526円																							
						戸籍電算化事業 4,406,400円																							
						諸証明書発行件数(有料分)																							
<table border="1"> <thead> <tr> <th>発行場所</th> <th>戸籍</th> <th>住民票等</th> <th>印鑑登録</th> <th>税</th> <th>計</th> </tr> </thead> <tbody> <tr> <td>本庁</td> <td>2,918</td> <td>1,927</td> <td>1,800</td> <td>1,898</td> <td>8,543</td> </tr> <tr> <td>上有住郵便局</td> <td>118</td> <td>156</td> <td>151</td> <td>34</td> <td>459</td> </tr> <tr> <td>計</td> <td>3,036</td> <td>2,083</td> <td>1,951</td> <td>1,932</td> <td>9,002</td> </tr> </tbody> </table>						発行場所	戸籍	住民票等	印鑑登録	税	計	本庁	2,918	1,927	1,800	1,898	8,543	上有住郵便局	118	156	151	34	459	計	3,036	2,083	1,951	1,932	9,002
発行場所	戸籍	住民票等	印鑑登録	税	計																								
本庁	2,918	1,927	1,800	1,898	8,543																								
上有住郵便局	118	156	151	34	459																								
計	3,036	2,083	1,951	1,932	9,002																								
2	5	1	統計調査費	8,236,000円	8,090,141円	学校基本調査 6,859円 工業統計調査 47,996円 国勢調査調査区設定調査 63,492円 農林業センサス 1,542,957円 経済センサス 354,329円	<ul style="list-style-type: none"> <li>・各種統計調査を実施することにより、国や地方公共団体の各種行政施策の基礎数値として活用されている。</li> </ul>																						
3	1	1	社会福祉総務費	409,302,000円	381,674,957円 (平成27年度繰越額 5,100,000円)	住田町身体障害者協会運営費補助金 30,000円 住田町手をつなぐ親の会運営費補助金 30,000円 住田町社会福祉協議会運営費補助金 12,869,000円 大洋会運営費補助金 202,000円	<ul style="list-style-type: none"> <li>・各種団体の活動費の一部を補助することにより、地域福祉の充実を図った。</li> <li>・遺族会の活動費の一部を補助することにより、遺族会の活動の充実を図った。</li> <li>・重度身体障がい者、知的障がい者及び精神障がい者に対してタクシー料金の一部を助成し、社会参加の促進を図った。</li> <li>・厚生委員と社会福祉協議会との情報共有により、福祉サービスの向上と地域福祉の推進を図った。</li> <li>・在宅の重度障がい者と同居して、常時その介護に従事している者の負担の軽減を図った。</li> <li>・在宅の重度要介護者の介護をしている家族の労をねぎらい、家族介護者を支援した。</li> </ul>																						
						住田町遺族会運営費補助金 30,000円																							
						福祉タクシー助成費 27,030円 タクシー券交付者 3人 使用回数 51回																							
						民生児童委員協議会事務委託料 447,000円																							
						在宅重度障害者家族介護手当 199,200円 対象者 2人																							
						家族介護者手当 2,325,000円 対象延べ件数 67件																							

科 目				予 算 額	決 算 額	予 算 執 行 の 実 績	施 策 の 効 果 等																
款	項	目	内 容																				
3	1	1	社会福祉総務費			地域生活支援事業 11,700,722円 相談支援機能強化事業 日常生活用具給付等事業 地域活動支援センター機能強化事業 訪問入浴サービス事業 生活訓練等事業 日中一時支援事業 スポーツ・レクリエーション教室開催等 点字・声の広報等発行事業 障害支援区分認定等事務 自動車改造費等補助金	・障害者総合支援法に基づき、障がい者を総合的に支援する体制をつくり、各種事業を行うことにより、障がい者の自立促進と福祉の向上を図った。																
						障害者自立支援給付 障害福祉サービス費等 181,900,839円 助成対象件数 1,713件 相談支援給付費等 2,883,120円 助成対象件数 174件 補装具費 3,634,519円 助成対象件数 25件 給付費等支払業務委託 228,971円	・障害者総合支援法に基づき、生活上または療養上必要な介護や、身体的または社会的なリハビリテーションや就労につながる支援を行うなど、障がい者の総合的な支援と福祉の向上を図った。																
						障害者医療費 13,673,144円 助成対象者 2人（更生医療） 助成対象者 5人（療育介護医療）	・障害者総合支援法に基づき、障がい者に対して更生が見込まれる医療に支援を行い、障がい者の医療の向上を図った。																
						重度心身障害者医療費給付状況 19,782,402円 <table border="1"> <thead> <tr> <th>区分</th> <th>件数</th> <th>給付金</th> <th>対象者数</th> </tr> </thead> <tbody> <tr> <td>一般</td> <td>1,491件</td> <td>14,309,262円</td> <td>111人</td> </tr> <tr> <td>後期高齢</td> <td>1,299件</td> <td>5,473,140円</td> <td>81人</td> </tr> <tr> <td>合計</td> <td>2,790件</td> <td>19,782,402円</td> <td>192人</td> </tr> </tbody> </table>	区分	件数	給付金	対象者数	一般	1,491件	14,309,262円	111人	後期高齢	1,299件	5,473,140円	81人	合計	2,790件	19,782,402円	192人	・障がい者の医療費の自己負担に対し助成することにより、経済的負担の軽減と福祉の向上を図った。
				区分	件数	給付金	対象者数																
一般	1,491件	14,309,262円	111人																				
後期高齢	1,299件	5,473,140円	81人																				
合計	2,790件	19,782,402円	192人																				
		臨時福祉給付金給付事業 22,957,526円 給付決定者 1,404人 加算対象者 995人	・消費税率の引き上げに際し、低所得者に与える負担の軽減を図った。																				

科 目				予 算 額	決 算 額	予 算 執 行 の 実 績	施 策 の 効 果 等																				
款	項	目	内 容																								
3	1	2	国民年金費	1,146,000円	1,145,483円	国民年金事業状況 1 被保険者状況(平成26年度末) (1)被保険者数 <table border="1"> <tr> <td>第1号</td> <td>任意</td> <td>計(イ)</td> <td>第3号</td> <td>合計</td> </tr> <tr> <td>626人</td> <td>4人</td> <td>630人</td> <td>160人</td> <td>790人</td> </tr> </table> (2)保険料免除者数 <table border="1"> <tr> <td>法免(ロ)</td> <td>全免(ハ)</td> <td>猶予(ニ)</td> <td>学特(ホ)</td> <td>合計</td> </tr> <tr> <td>72人</td> <td>81人</td> <td>3人</td> <td>36人</td> <td>192人</td> </tr> </table> (3)不在者数 3人(ヘ) (4)拠出可能被保険者数 435人(ト) $(ト)=(イ)-(ロ)-(ハ)-(ニ)-(ホ)-(ヘ)$ 2 収納状況 ・収納率 79.8% (前年度比5.3%増) ・保険料納付月数 4,371月	第1号	任意	計(イ)	第3号	合計	626人	4人	630人	160人	790人	法免(ロ)	全免(ハ)	猶予(ニ)	学特(ホ)	合計	72人	81人	3人	36人	192人	・住田町の人口の約40%が高齢者であり、高齢者の生活を支えるのが国民年金である。住田町の国民年金受給額は18億円を超え、生活保障の重要な役割を担っている。
第1号	任意	計(イ)	第3号	合計																							
626人	4人	630人	160人	790人																							
法免(ロ)	全免(ハ)	猶予(ニ)	学特(ホ)	合計																							
72人	81人	3人	36人	192人																							
3	1	3	老人福祉費	35,096,000円	34,041,481円	敬老行事費 125,496円 記念品贈呈 72人	・各自治公民館が開催する敬老会において、88歳の高齢者に記念品を贈り長寿を祝った。(補助金は自治公民館活動費補助金に統合)																				
						老人クラブ運営費補助金 963,700円 会員数 1,578人	・老人クラブ運営費に補助することにより、高齢者の生きがいづくりや健康増進、社会参加活動などの積極的な活動が行われた。																				
						緊急通報装置設置事業 1,288,464円 設置台数 27台 うち平成26年度新規台数 11台	・一人暮らしの高齢者や高齢者のみの世帯において、安心した生活ができるよう緊急通報装置を設置し、緊急時における通報体制を整えた。																				
						養護老人ホーム委託料 22,924,938円 入所者 12人	・環境上及び経済的な理由で自宅での生活が困難な高齢者が入居することにより、高齢者の福祉の向上を図った。																				
						高齢者生活福祉センター生活援助員設置委託料 6,284,250円 利用者数 12人	・高齢者生活福祉センターでの居住の場の提供や生活援助員の設置により、65歳以上でひとり暮らしの者や夫婦のみの世帯の者が、独立して生活することに対する不安の解消を図った。																				
						社会福祉法人等による利用者負担軽減措置補助金 443,409円 対象者 42人	・生計困難者に対する利用負担軽減措置を行う社会福祉法人に対し助成をすることで、生計困難者の継続的な利用を図った。																				



科 目				予 算 額	決 算 額	予 算 執 行 の 実 績	施 策 の 効 果 等	
款	項	目	内 容					
3	1	5	交通安全対策費	3,580,000円	3,444,310円	交通指導員設置事業	1,462,947円	・定期的な街頭指導と保育園、小中学校での交通安全教室での指導を通じて、交通安全意識の普及・高揚を図った。
						交通安全協会各分会活動費補助金	80,000円	・交通安全活動の中核を担う気仙地区交通安全協会、各分会、交通安全母の会の育成を図った。
						住田町交通安全母の会活動費補助金	40,000円	
						気仙地区交通安全協会運営費補助金	135,000円	
						交通安全思想啓発活動費	709,280円	・新入学児童への交通安全啓発物品の配付、まちづくり大会の開催、街頭指導、交通指導車での広報活動などにより、交通安全思想の普及・高揚を図った。
						交通安全施設設置工事	939,600円	・町道山谷線及び火石和山線の国道交差部にカーブミラーを設置し、通行の安全確保による事故防止を図った。
3	1	7	後期高齢者医療費	127,139,000円	126,980,167円	後期高齢者健康診査 対象者 313人 受診数 68人 受診率 21.7%	418,608円	・75歳以上高齢者の健康診査を実施し、疾患の早期発見に努めた。
3	1	8	老人福祉施設整備費	1,145,338,000円	970,010,000円 (平成27年度繰越額 175,328,000円)	特別養護老人ホーム建設費補助金	970,000,000円	・社会福祉法人鳴瀬会が行う特別養護老人ホームすみた荘の移転改築事業の建物工事費、機械設備工事費、チップボイラー設置工事費及び工事監理費に対し、補助金を交付した。
3	2	1	児童福祉総務費	130,264,000円	130,099,891円	放課後児童健全育成事業 放課後児童クラブ運営費補助金	2,995,000円	・就学児を持つ働く父母等が、安心して仕事に従事することができ、児童の健全育成に寄与した。
						出産祝い金 第3子(30万円) 3件 第4子(50万円) 1件	1,400,000円	・第3子以降の出産に祝い金を支給することにより、子育て支援及び出生数の増加に寄与した。
						子育て世帯臨時特例給付金給付事業 支給決定者 452人 給付額 4,520,000円	4,835,620円	・消費税率引き上げによる子育て世帯への負担緩和を図った。
3	2	2	児童措置費	59,558,000円	58,436,825円	障害児通所給付費等 助成対象件数 37件	858,700円	・放課後等デイサービスなど、障害児の通所に係る福祉サービスの向上を図った。

科 目				予 算 額	決 算 額	予 算 執 行 の 実 績	施 策 の 効 果 等																																										
款	項	目	内 容																																														
3	2	2	児 童 措 置 費			児童手当等支給状況 <table border="1"> <thead> <tr> <th colspan="2">区 分</th> <th>算定基礎 児童数</th> <th>支給額</th> </tr> </thead> <tbody> <tr> <td colspan="2">被用者3歳未満</td> <td>15,000円</td> <td>522人 7,830,000円</td> </tr> <tr> <td colspan="2">非被用者3歳未満</td> <td>15,000円</td> <td>105人 1,575,000円</td> </tr> <tr> <td rowspan="2">被用者3歳以上 小学校修了前</td> <td>第1子、第2子</td> <td>10,000円</td> <td>2,246人 22,460,000円</td> </tr> <tr> <td>第3子以降</td> <td>15,000円</td> <td>444人 6,660,000円</td> </tr> <tr> <td rowspan="2">非被用者3歳以上 小学校修了前</td> <td>第1子、第2子</td> <td>10,000円</td> <td>540人 5,400,000円</td> </tr> <tr> <td>第3子以降</td> <td>15,000円</td> <td>54人 810,000円</td> </tr> <tr> <td colspan="2">被用者小学校修了後中学校修了前</td> <td>10,000円</td> <td>979人 9,790,000円</td> </tr> <tr> <td colspan="2">非被用者小学校修了後中学校修了前</td> <td>10,000円</td> <td>255人 2,550,000円</td> </tr> <tr> <td colspan="2">特例給付</td> <td>5,000円</td> <td>20人 100,000円</td> </tr> <tr> <td colspan="2">計</td> <td></td> <td>5,165人 57,175,000円</td> </tr> </tbody> </table>	区 分		算定基礎 児童数	支給額	被用者3歳未満		15,000円	522人 7,830,000円	非被用者3歳未満		15,000円	105人 1,575,000円	被用者3歳以上 小学校修了前	第1子、第2子	10,000円	2,246人 22,460,000円	第3子以降	15,000円	444人 6,660,000円	非被用者3歳以上 小学校修了前	第1子、第2子	10,000円	540人 5,400,000円	第3子以降	15,000円	54人 810,000円	被用者小学校修了後中学校修了前		10,000円	979人 9,790,000円	非被用者小学校修了後中学校修了前		10,000円	255人 2,550,000円	特例給付		5,000円	20人 100,000円	計			5,165人 57,175,000円	・児童手当の支給は、次代の社会を担う子どもの健やかな育ちを応援し、若い子育て世帯の経済的負担の軽減など大きな役割を担っている。
区 分		算定基礎 児童数	支給額																																														
被用者3歳未満		15,000円	522人 7,830,000円																																														
非被用者3歳未満		15,000円	105人 1,575,000円																																														
被用者3歳以上 小学校修了前	第1子、第2子	10,000円	2,246人 22,460,000円																																														
	第3子以降	15,000円	444人 6,660,000円																																														
非被用者3歳以上 小学校修了前	第1子、第2子	10,000円	540人 5,400,000円																																														
	第3子以降	15,000円	54人 810,000円																																														
被用者小学校修了後中学校修了前		10,000円	979人 9,790,000円																																														
非被用者小学校修了後中学校修了前		10,000円	255人 2,550,000円																																														
特例給付		5,000円	20人 100,000円																																														
計			5,165人 57,175,000円																																														
3	2	3	母 子 福 祉 費	15,959,000円	15,043,829円	ひとり親家庭医療費給付状況 1,653,995円 <table border="1"> <thead> <tr> <th>区分</th> <th>件数</th> <th>給付金額</th> <th>対象者数</th> </tr> </thead> <tbody> <tr> <td>配偶者なし</td> <td>317件</td> <td>725,967円</td> <td>49人</td> </tr> <tr> <td>児童</td> <td>526件</td> <td>928,028円</td> <td>76人</td> </tr> <tr> <td>計</td> <td>843件</td> <td>1,653,995円</td> <td>125人</td> </tr> </tbody> </table>	区分	件数	給付金額	対象者数	配偶者なし	317件	725,967円	49人	児童	526件	928,028円	76人	計	843件	1,653,995円	125人	・ひとり親家庭に対して、医療費の自己負担を助成することにより、医療費負担の軽減とひとり親家庭の支援を図った。																										
区分	件数	給付金額	対象者数																																														
配偶者なし	317件	725,967円	49人																																														
児童	526件	928,028円	76人																																														
計	843件	1,653,995円	125人																																														
						県単乳幼児、妊産婦医療費給付状況 4,533,457円 <table border="1"> <thead> <tr> <th>区 分</th> <th>件数</th> <th>給付額</th> <th>対象者数</th> </tr> </thead> <tbody> <tr> <td>乳幼児 0歳から就学前まで</td> <td>2,312件</td> <td>3,367,304円</td> <td>155人</td> </tr> <tr> <td>妊産婦 妊娠5月から出産の翌月まで</td> <td>80件</td> <td>1,166,153円</td> <td>12人</td> </tr> <tr> <td>合 計</td> <td>2,392件</td> <td>4,533,457円</td> <td>167人</td> </tr> </tbody> </table>	区 分	件数	給付額	対象者数	乳幼児 0歳から就学前まで	2,312件	3,367,304円	155人	妊産婦 妊娠5月から出産の翌月まで	80件	1,166,153円	12人	合 計	2,392件	4,533,457円	167人	・乳幼児・妊産婦に対して、医療費の自己負担を助成することにより、医療費負担の軽減と親子の健康増進を図った。																										
区 分	件数	給付額	対象者数																																														
乳幼児 0歳から就学前まで	2,312件	3,367,304円	155人																																														
妊産婦 妊娠5月から出産の翌月まで	80件	1,166,153円	12人																																														
合 計	2,392件	4,533,457円	167人																																														
						町単子育て支援医療費給付状況 7,493,305円 <table border="1"> <tbody> <tr> <td>支給件数</td> <td>2,358件</td> </tr> <tr> <td>給付金額</td> <td>5,765,775円 (窓口申請分のみ)</td> </tr> </tbody> </table>	支給件数	2,358件	給付金額	5,765,775円 (窓口申請分のみ)	・中学生までの就学児童等に対して、町単で医療費を助成することにより、保護者の医療費負担の軽減と子育ての支援を図った。																																						
支給件数	2,358件																																																
給付金額	5,765,775円 (窓口申請分のみ)																																																
3	2	4	保 育 所 費 (うち繰越明許費 4,752,000円)	63,279,000円	59,536,282円	保育所運営費(年間入所延児童数) <table border="1"> <thead> <tr> <th>施設名</th> <th>3歳未満児</th> <th>3歳児</th> <th>4歳以上児</th> <th>計</th> </tr> </thead> <tbody> <tr> <td>世田米保育園</td> <td>170人</td> <td>170人</td> <td>540人</td> <td>880人</td> </tr> <tr> <td>有住保育園</td> <td>163人</td> <td>96人</td> <td>320人</td> <td>579人</td> </tr> <tr> <td>管外保育所</td> <td>36人</td> <td>人</td> <td>36人</td> <td>72人</td> </tr> <tr> <td>計</td> <td>369人</td> <td>266人</td> <td>896人</td> <td>1,531人</td> </tr> </tbody> </table>	施設名	3歳未満児	3歳児	4歳以上児	計	世田米保育園	170人	170人	540人	880人	有住保育園	163人	96人	320人	579人	管外保育所	36人	人	36人	72人	計	369人	266人	896人	1,531人	・多様化する保育ニーズに対応しながら、児童の保育を行い、児童福祉の向上を図った。																	
施設名	3歳未満児	3歳児	4歳以上児	計																																													
世田米保育園	170人	170人	540人	880人																																													
有住保育園	163人	96人	320人	579人																																													
管外保育所	36人	人	36人	72人																																													
計	369人	266人	896人	1,531人																																													
3	2	5	児 童 館 費	2,073,000円	2,023,987円	下有住児童館運営費 2,023,987円 年間延利用人数 1,994人	・児童の遊びと遊びの場を提供し、各種行事を開催するなどして、児童の健全育成に寄与した。																																										
3	3	1	災 害 救 助 費	8,945,000円	8,351,472円	東日本大震災復興支援団体活動費補助金 5,906,609円	・コミュニティ支援団体邑サポートの活動費に対し助成することで、震災による被災者の生活再建と被災地の復興を図った。																																										

科 目				予 算 額	決 算 額	予 算 執 行 の 実 績	施 策 の 効 果 等
款	項	目	内 容				
4	1	1	保健衛生総務費	147,074,000円	144,992,866円	<p>精神保健事業 6,832円</p> <p>○障害者支援事業 ・開催回数 10回 延べ 71人</p> <p>○自主訓練(模擬店) ・開催回数 3回 延べ 16人</p> <p>○精神保健福祉手帳・公費負担申請 ・手帳申請 12件(内新規4件)</p> <p>○自立支援医療(精神通院)申請 ・申請件数 101件(内新規6件)</p>	<p>・今年度より障がい者地域活動支援センター星雲と町社会福祉協議会の支援を受け、身体・精神・知的の三障害の支援を実施した。仲間と活動をすることによる在宅の障がい者の社会復帰を目指し事業を実施し、参加者にとっての「社会に出る」ための一つのステップ、また精神的な安定を保つためのよりどころになった。</p>
						<p>自殺対策事業 92,145円</p> <p>○研修会 ・ゲートキーパー養成講座 15回 164名 ・心の研修会 1回 43名 ・メンタルヘルスに関するチラシ配布 150枚</p>	<p>・民生委員や保健推進委員、一般住民などを対象に、ゲートキーパー養成講座と心の研修会を開催し、他人の話しに傾聴する人材の育成を図った。 ・統合失調症やうつ、アルコール依存症など精神疾患の基本的知識や対応方法を学び、地域での見守り支援体制づくりに努めた。</p>
						<p>療育医療 1,650,230円 支給認定件数 4件</p>	<p>・身体発達が未熟なまま生まれ入院治療の必要な場合に、医療費を公費で負担している。</p>
						<p>不妊に悩む方への特定不妊治療支援事業 721,000円 助成件数 4件</p>	<p>・4件と支援の件数は増加している。また、本事業の活用により妊娠に成功したケースがあった。</p>
						<p>在宅当番医運営費負担金 416,000円</p>	<p>・医科、歯科の休日夜間の救急医療を確保した。</p>
						<p>住田町食生活改善推進協議会補助金 150,000円 地区栄養教室(20会場) 延459人 幼児教室における親子クッキング(2回) 延25人 小学生のふれあい交流クッキング(2回) 延58人 被災者の「ふれあい昼食会」(5回) 延120人</p>	<p>・生涯のライフステージに沿った食育推進を目的に、地域に根差した食育活動のリーダー役として、家庭・学校・地域が一体となった食生活改善活動を進め、住民のメタボリックシンドロームや生活習慣病予防対策の一助となった。また、東日本大震災による町内被災者を対象とした「ふれあい昼食会」等にも協力し、食を通じた心とからだの健康づくりに努めた。</p>

科 目				予 算 額	決 算 額	予 算 執 行 の 実 績	施 策 の 効 果 等
款	項	目	内 容				
4	1	1	保健衛生総務費			<p>母子保健事業 4,023,529円</p> <p>母子健康手帳の交付 22人</p> <p>妊婦一般委託健康診査 延265枚</p> <p>妊婦子宮頸がん検診 20人</p> <p>1歳6ヶ月児健診(年4回) 22人</p> <p>3歳児健診(年4回) 26人</p> <p>妊産婦訪問 38人</p> <p>1歳児相談(年4回) 21人</p> <p>2歳児相談(年4回) 21人</p> <p>妊婦歯科健診 3人</p> <p>幼児フッ素塗布 14人</p> <p>2歳児フッ素塗布 21人</p> <p>5歳児相談(年2回) 37人</p> <p>5歳児歯科健診 37人</p> <p>乳児一般健康診査 延58枚</p> <p>乳児相談(年6回) 延129人</p> <p>乳児訪問 延39人</p> <p>乳児教室(年2回) 延7人</p> <p>幼児教室・育児サークル支援事業(10回) 延124人</p> <p>乳幼児保健センター開放日(23回) 延57組</p> <p>離乳食実習(年5回) 延15組</p> <p>乳児ふれあい体験(年2回) 延34組</p> <p>思春期保健講演会(年1回) 100人</p>	<p>・平成22年度から妊婦に受診票14枚と子宮頸がん検診の受診票1枚を交付した。妊婦の健診率は、100%であり、健康管理に役立っている。</p> <p>・就労妊婦が増加してきたことにより、保健師が妊婦と接触する機会が減少しているため、マタニティー通信等で情報を提供しているほか、産前休暇に入った頃に訪問し、できるだけ妊婦と直接顔を合わせる機会を作るようにしている。</p> <p>・1.6歳児健診時う歯率は4.5%と昨年と同様であった。3歳児健診時う歯率は38.5%と昨年と比較し増加の傾向がみられる。</p> <p>・乳幼児期から継続した成長発達の状況把握や指導が行われ、また平成22年度から子どもの成長発達全体を指導支援する5歳児相談を実施し、就学に向けての円滑な支援を行った。</p> <p>・平成23年度から5歳児相談で歯科健診を実施し、更なるう歯予防及び治療勧奨につながっている。</p> <p>・乳児健診や乳児相談を実施し、発育・発達の状況を把握することで、早期の適切な対応に努めた。</p> <p>・乳幼児の事業を実施することにより、母親や子ども同士のふれあいの場、仲間づくりの場を提供した。</p> <p>・離乳食実習は、食体験不足や料理作りの苦手な母親の一助となっており、将来を担う子どもたちの健全な味覚形成や生活のリズムの確立につながっている。</p> <p>・思春期保健では、東日本大震災で被災した生徒が多くおり、人間関係をうまく構築できずに困っている生徒がいるという状況から、心のケアをテーマとした講演会を開催した。</p>
						住田町地域医療対策事業 270,129円	<p>・住田町地域医療対策協議会を中心とし、地域医療を総合的に協議・検討した。また、町内出身医療関係者等との意見交換を行い、今後について検討した。</p>
						精神障害者通所授産施設星雲工房建設費借入償還金補助金 212,366円	<p>・通所授産施設建設借入の償還金に対し助成することにより、精神障がい者の在宅生活の維持を図った。</p>

科 目				予 算 額	決 算 額	予 算 執 行 の 実 績	施 策 の 効 果 等																																																						
款	項	目	内 容																																																										
4	1	2	健康増進費	12,824,000円	12,581,587円	<p>健康教育事業 439,727円</p> <p>○集団健康教育</p> <table border="1"> <tr> <th>区分</th> <th>重点</th> <th>一般</th> <th>計</th> </tr> <tr> <td>回数</td> <td>141回</td> <td>2回</td> <td>143回</td> </tr> <tr> <td>延人数</td> <td>1,504人</td> <td>98人</td> <td>1,602人</td> </tr> </table> <p>○健康手帳の交付</p> <table border="1"> <tr> <th>40歳</th> <th>41歳</th> <th>再交付</th> </tr> <tr> <td>60人</td> <td>79人</td> <td>43人</td> </tr> </table>	区分	重点	一般	計	回数	141回	2回	143回	延人数	1,504人	98人	1,602人	40歳	41歳	再交付	60人	79人	43人	<p>・集団健康教育は、肺がん予防と適正飲酒をテーマに健康講座を実施し、住民の健康管理に役立ててもらうとともに、住民の健康意識の向上を図った。</p> <p>・健康相談時の血圧測定の結果や検診、予防接種の実施状況がわかる健康手帳を交付し、町民の健康管理に関する意識向上に努めた。</p>																																				
区分	重点	一般	計																																																										
回数	141回	2回	143回																																																										
延人数	1,504人	98人	1,602人																																																										
40歳	41歳	再交付																																																											
60人	79人	43人																																																											
						<p>健康相談事業 845,690円</p> <p>○健康相談事業実績</p> <table border="1"> <tr> <th>区分</th> <th>重点</th> <th>総合</th> <th>計</th> </tr> <tr> <td>回数</td> <td>4回</td> <td>162回</td> <td>166回</td> </tr> <tr> <td>延人数</td> <td>118人</td> <td>1,117人</td> <td>1,235人</td> </tr> </table>	区分	重点	総合	計	回数	4回	162回	166回	延人数	118人	1,117人	1,235人	<p>・地域に出向いての健康相談や健診の事後指導などを行い、疾病予防・生活習慣の改善に努めた。</p>																																										
区分	重点	総合	計																																																										
回数	4回	162回	166回																																																										
延人数	118人	1,117人	1,235人																																																										
						<p>健康診査事業 11,285,910円</p> <p>○各種検診委託料と受診者数</p> <table border="1"> <thead> <tr> <th>区分</th> <th>委託料</th> <th>H26受診数</th> <th>H25受診数</th> </tr> </thead> <tbody> <tr> <td>若年者健康診査等</td> <td>218,339円</td> <td>23人</td> <td>24人</td> </tr> <tr> <td>前立腺がん検診</td> <td>324,168円</td> <td>179人</td> <td>204人</td> </tr> <tr> <td>胃がん検診</td> <td>1,699,056円</td> <td>342人</td> <td>358人</td> </tr> <tr> <td>大腸がん検診</td> <td>863,460円</td> <td>615人</td> <td>626人</td> </tr> <tr> <td>肺がん検診</td> <td>748,332円</td> <td>361人</td> <td>396人</td> </tr> <tr> <td>子宮頸がん検診</td> <td>1,956,960円</td> <td>453人</td> <td>455人</td> </tr> <tr> <td>乳がん検診</td> <td>2,418,336円</td> <td>509人</td> <td>504人</td> </tr> <tr> <td>一日人間ドック</td> <td>2,610,020円</td> <td>280人</td> <td>288人</td> </tr> <tr> <td>肝炎ウイルス検査</td> <td>43,239円</td> <td>14人</td> <td>7人</td> </tr> <tr> <td>呼吸機能検査</td> <td>237,622円</td> <td>154人</td> <td>203人</td> </tr> <tr> <td>計</td> <td>11,119,532円</td> <td>2,930人</td> <td>3,065人</td> </tr> </tbody> </table> <p>再掲</p> <p>○がん検診推進事業</p> <table border="1"> <tr> <td>・子宮頸がん検診</td> <td>45人 (17.4%)</td> </tr> <tr> <td>・乳がん検診</td> <td>62人 (17.8%)</td> </tr> <tr> <td>・大腸がん検診</td> <td>75人 (20.2%)</td> </tr> </table>	区分	委託料	H26受診数	H25受診数	若年者健康診査等	218,339円	23人	24人	前立腺がん検診	324,168円	179人	204人	胃がん検診	1,699,056円	342人	358人	大腸がん検診	863,460円	615人	626人	肺がん検診	748,332円	361人	396人	子宮頸がん検診	1,956,960円	453人	455人	乳がん検診	2,418,336円	509人	504人	一日人間ドック	2,610,020円	280人	288人	肝炎ウイルス検査	43,239円	14人	7人	呼吸機能検査	237,622円	154人	203人	計	11,119,532円	2,930人	3,065人	・子宮頸がん検診	45人 (17.4%)	・乳がん検診	62人 (17.8%)	・大腸がん検診	75人 (20.2%)	<p>・健康診査を実施し、疾患の早期発見につながった。(大腸がん2名、乳がん1名、子宮がん1名の発見)</p> <p>・乳がん、子宮がん、大腸がんの検診は、国の施策として任意の年齢の者を対象に無料で実施し、受診促進を図った。</p>
区分	委託料	H26受診数	H25受診数																																																										
若年者健康診査等	218,339円	23人	24人																																																										
前立腺がん検診	324,168円	179人	204人																																																										
胃がん検診	1,699,056円	342人	358人																																																										
大腸がん検診	863,460円	615人	626人																																																										
肺がん検診	748,332円	361人	396人																																																										
子宮頸がん検診	1,956,960円	453人	455人																																																										
乳がん検診	2,418,336円	509人	504人																																																										
一日人間ドック	2,610,020円	280人	288人																																																										
肝炎ウイルス検査	43,239円	14人	7人																																																										
呼吸機能検査	237,622円	154人	203人																																																										
計	11,119,532円	2,930人	3,065人																																																										
・子宮頸がん検診	45人 (17.4%)																																																												
・乳がん検診	62人 (17.8%)																																																												
・大腸がん検診	75人 (20.2%)																																																												

科 目				予 算 額	決 算 額	予 算 執 行 の 実 績	施 策 の 効 果 等																																																																
款	項	目	内 容																																																																				
4	1	2	健康増進費			訪問指導事業 10,260円 ○訪問指導事業実績 <table border="1"> <thead> <tr> <th>区分</th> <th>実人員</th> <th>延人員</th> </tr> </thead> <tbody> <tr> <td>要指導者等</td> <td>80人</td> <td>100人</td> </tr> <tr> <td>個別健康教育</td> <td>53人</td> <td>53人</td> </tr> <tr> <td>閉じこもり予防</td> <td>75人</td> <td>125人</td> </tr> <tr> <td>介護家族者</td> <td>24人</td> <td>33人</td> </tr> <tr> <td>寝たきり者</td> <td>28人</td> <td>36人</td> </tr> <tr> <td>認知症高齢者</td> <td>9人</td> <td>42人</td> </tr> <tr> <td>その他</td> <td>40人</td> <td>75人</td> </tr> <tr> <td>計</td> <td>309人</td> <td>464人</td> </tr> </tbody> </table>	区分	実人員	延人員	要指導者等	80人	100人	個別健康教育	53人	53人	閉じこもり予防	75人	125人	介護家族者	24人	33人	寝たきり者	28人	36人	認知症高齢者	9人	42人	その他	40人	75人	計	309人	464人	・在宅療養に関する指導・助言・連絡調整などを行うことにより、日常生活の向上を図った。																																					
区分	実人員	延人員																																																																					
要指導者等	80人	100人																																																																					
個別健康教育	53人	53人																																																																					
閉じこもり予防	75人	125人																																																																					
介護家族者	24人	33人																																																																					
寝たきり者	28人	36人																																																																					
認知症高齢者	9人	42人																																																																					
その他	40人	75人																																																																					
計	309人	464人																																																																					
4	1	3	予 防 費	15,006,000円	12,297,517円	結核予防 668,736円 ○結核健診受診状況 <table border="1"> <thead> <tr> <th rowspan="2">区分</th> <th rowspan="2">対象数</th> <th rowspan="2">受診数</th> <th rowspan="2">受診率</th> <th colspan="2">要精検者</th> </tr> <tr> <th>実数</th> <th>率</th> </tr> </thead> <tbody> <tr> <td>H25</td> <td>974人</td> <td>747人</td> <td>76.7%</td> <td>8人</td> <td>1.1%</td> </tr> <tr> <td>H26</td> <td>896人</td> <td>688人</td> <td>76.8%</td> <td>26人</td> <td>3.8%</td> </tr> </tbody> </table> 予防接種 5,149,340円 ○定期予防接種実施状況 <table border="1"> <thead> <tr> <th rowspan="2">区分</th> <th colspan="2">平成26年度</th> <th colspan="2">平成25年度</th> </tr> <tr> <th>対象数</th> <th>接種数</th> <th>対象数</th> <th>接種数</th> </tr> </thead> <tbody> <tr> <td>DPT+IPV四混</td> <td>109人</td> <td>85人</td> <td>82人</td> <td>76人</td> </tr> <tr> <td>不活化ポリオ</td> <td>9人</td> <td>8人</td> <td>16人</td> <td>13人</td> </tr> <tr> <td>DT二混</td> <td>40人</td> <td>40人</td> <td>39人</td> <td>39人</td> </tr> <tr> <td>MR二混</td> <td>68人</td> <td>63人</td> <td>58人</td> <td>53人</td> </tr> <tr> <td>BCG</td> <td>27人</td> <td>21人</td> <td>18人</td> <td>18人</td> </tr> <tr> <td>日本脳炎</td> <td>100人</td> <td>87人</td> <td>122人</td> <td>114人</td> </tr> <tr> <td>日本脳炎(特例)</td> <td>115人</td> <td>80人</td> <td>367人</td> <td>298人</td> </tr> </tbody> </table> ※不活化ポリオ及び三種混合の接種数は延べ人数 インフルエンザ予防接種 2,513,660円 65歳以上等接種者 1,668人 接種率 68.7% 肺炎球菌ワクチン接種事業 802,040円 接種者数 115人 接種率 39.7%	区分	対象数	受診数	受診率	要精検者		実数	率	H25	974人	747人	76.7%	8人	1.1%	H26	896人	688人	76.8%	26人	3.8%	区分	平成26年度		平成25年度		対象数	接種数	対象数	接種数	DPT+IPV四混	109人	85人	82人	76人	不活化ポリオ	9人	8人	16人	13人	DT二混	40人	40人	39人	39人	MR二混	68人	63人	58人	53人	BCG	27人	21人	18人	18人	日本脳炎	100人	87人	122人	114人	日本脳炎(特例)	115人	80人	367人	298人	・結核健診を実施し、り患者の早期発見に努めた。(結核健診により肺がん1名の患者発見)  ・各種予防接種を実施し、感染症の流行防止を図った。 ・日本脳炎は接種勧奨が差し控えられていた1期が平成22年度から再開となり特例措置として実施している。平成25年からは2期(小4で実施)が20歳までの間で接種するよう再開され高1～高3を対象に実施した。
区分	対象数	受診数	受診率	要精検者																																																																			
				実数	率																																																																		
H25	974人	747人	76.7%	8人	1.1%																																																																		
H26	896人	688人	76.8%	26人	3.8%																																																																		
区分	平成26年度		平成25年度																																																																				
	対象数	接種数	対象数	接種数																																																																			
DPT+IPV四混	109人	85人	82人	76人																																																																			
不活化ポリオ	9人	8人	16人	13人																																																																			
DT二混	40人	40人	39人	39人																																																																			
MR二混	68人	63人	58人	53人																																																																			
BCG	27人	21人	18人	18人																																																																			
日本脳炎	100人	87人	122人	114人																																																																			
日本脳炎(特例)	115人	80人	367人	298人																																																																			

科 目				予 算 額	決 算 額	予 算 執 行 の 実 績	施 策 の 効 果 等																
款	項	目	内 容																				
4	1	3	予 防 費			子どもインフルエンザ予防接種 1,282,360円 <table border="1"> <tr> <th>対象数</th> <th>接種数</th> <th>延人数</th> <th>利用率</th> </tr> <tr> <td>520人</td> <td>352人</td> <td>619人</td> <td>67.7%</td> </tr> </table> ロタウイルス胃腸炎予防ワクチン接種 644,970円 <table border="1"> <tr> <th>対象数</th> <th>接種数</th> <th>延人数</th> <th>利用率</th> </tr> <tr> <td>25人</td> <td>21人</td> <td>39人</td> <td>84.0%</td> </tr> </table>	対象数	接種数	延人数	利用率	520人	352人	619人	67.7%	対象数	接種数	延人数	利用率	25人	21人	39人	84.0%	・インフルエンザ予防接種及びロタウイルス胃腸炎予防ワクチン接種は、助成制度がなくなったため、気仙地区2市1町での単独事業で実施した。
対象数	接種数	延人数	利用率																				
520人	352人	619人	67.7%																				
対象数	接種数	延人数	利用率																				
25人	21人	39人	84.0%																				
4	1	4	保 健 活 動 費	870,000円	840,000円	大股地区保健活動費補助金 720,000円 建物借上料 120,000円	・週1回大股地区において医師が診察を行う活動費に対し補助することで、疾病の悪化防止など健康管理の保持増進を図った。																
4	1	5	環 境 衛 生 費	13,856,000円	9,341,667円	町内河川清掃(春・秋2回実施) 691,921円  浄化槽設置整備事業補助金 7,543,000円 5人槽 522,000円× 3基= 1,566,000円 7人槽 571,000円× 9基= 5,139,000円 10人槽 838,000円× 1基= 838,000円	・町民総参加の河川清掃を実施し、河川の環境保全と町民の環境美化意識の高揚を図った。 ・浄化槽設置者の負担軽減を行い、生活環境の整備とともに水環境の水質保全を図った。																
4	2	1	塵 芥 処 理 費	90,120,000円	90,120,000円	大船渡地区環境衛生組合負担金 23,831,000円 (事務費 21,787,000円) (建設費 2,044,000円) ○ごみ処理状況 <table border="1"> <tr> <th rowspan="2">処理人口</th> <th rowspan="2">年 間 総収集量</th> <th colspan="3">内 訳</th> </tr> <tr> <th>可燃</th> <th>不燃</th> <th>資源</th> </tr> <tr> <td>6,046人</td> <td>1,235トン</td> <td>1,023トン</td> <td>143トン</td> <td>69トン</td> </tr> </table>	処理人口	年 間 総収集量	内 訳			可燃	不燃	資源	6,046人	1,235トン	1,023トン	143トン	69トン	・大船渡市と本町における、ごみ処理に関する事務を共同処理するため、一部事務組合に対し経費を負担した。			
処理人口	年 間 総収集量	内 訳																					
		可燃	不燃	資源																			
6,046人	1,235トン	1,023トン	143トン	69トン																			
						岩手沿岸南部広域環境組合負担金 66,289,000円 (総務費 25,091,000円) (衛生費 41,198,000円)	・沿岸南部地区の廃棄物を適正に処理するため、一部事務組合に対し経費を負担した。																
4	2	2	し 尿 処 理 費	16,431,000円	16,431,000円	気仙広域連合負担金 16,431,000円 (清掃費 15,673,000円) (し尿処理施設建設費 758,000円) ○し尿処理状況 <table border="1"> <tr> <th>処理人口</th> <th>年間総収集量</th> </tr> <tr> <td>3,120人</td> <td>3,302kl</td> </tr> </table>	処理人口	年間総収集量	3,120人	3,302kl	・気仙2市1町におけるし尿処理に関する事務を共同処理するため、広域連合に対し経費を負担した。												
処理人口	年間総収集量																						
3,120人	3,302kl																						
5	1	1	労 働 諸 費	639,000円	629,000円	職業訓練事業運営費補助金 500,000円 気仙地区雇用開発協会負担金 79,000円 合同就職面接会等負担金 50,000円	・建設技術者等を育成するため、普通学科、専門学科、実技を実施し、技能士の資格を得るため、基礎的な養成訓練を行った。 ・町内及び管内の就職希望者、U・Iターンの雇用確保を図った。																

科 目				予 算 額	決 算 額	予 算 執 行 の 実 績	施 策 の 効 果 等
款	項	目	内 容				
6	1	1	農 業 委 員 会 費	8,896,000円	8,792,338円	農業委員会交付金交付事業 4,036,000円	・農業委員会法に基づき農業委員会並びに事務局を設置し、農地法等に関する法令業務を円滑に遂行した。
						農地中間管理事業等促進関連 1,758,240円	・農地台帳システムを導入し、農地の現況管理に努めるとともに農地の流動化を図った。
						農業者年金業務委託事業 371,704円	・適正受給のための手続きや相談、指導に係る業務を行った。
6	1	2	農 業 総 務 費	54,403,000円	53,714,368円	農林水産物直売・食材供給施設指定管理料 679,000円	・農林産物直売施設である道の駅種山ヶ原「ぼらん」の運営を指定管理者に委託し、経費節減を図った。
						農業経営基盤強化資金利子補給費補助金 1,210,900円	・農家負担の軽減により経営の拡大、安定化を図った。
6	1	3	農 業 振 興 費 (うち事故繰越し 209,009,000円)	254,486,000円 (平成27年度繰越額 3,500,000円)	242,975,427円	担い手農業者経営支援対策事業費補助金 639,667円 個人 1人	・新規就農者の就農にかかる立ち上げ経費に対する財政的支援を行い、経営安定と新規就農者の確保を図った。
						青年就農給付金 6,000,000円 個人 2人	・経営が不安定な就農直後の所得を確保する給付金を給付し、青年の就農後の定着を図った。
						農業生産振興事業費補助金 274,320円 ・新技術導入事業 大豆用管理機 2機 播種機 2機	・生産施設等の導入費に対し補助し、農家の所得向上と経営安定化を図った。
						葉たばこ黄斑えそ病予防対策事業費補助金 88,000円 対象 11戸(411a)	・葉たばこの病虫害防除にかかる経費に対し補助し、高品質葉の生産を図った。
						強い農業づくり交付金整備事業費補助金 208,500,000円 木造鶏舎8棟、鉄骨2階建て鶏舎1棟	・少人数で管理できるシステム鶏舎の導入により、生産能力向上及び低コスト化が図られた。
						中山間地域等直接支払交付金 14,532,617円 中山間地域等直接支払推進事業 161,096円 協定数 9集落、1個人 協定面積 96 ha	・集落協定により、耕作放棄地の解消と発生を防止し、将来にわたって持続的な農業生産活動等を可能とすることにより、農用地のもつ多面的機能の確保を図った。
						多面的機能支払交付金負担金 1,111,429円 協定数 6集落 協定面積 80.97ha	・集落との協定により共同活動に対し支援し、耕作放棄地の発生防止と地域資源の適切な保全管理に努め、地域資源を適切に保全管理し農業・農村の持つ多面的機能が維持・発揮されるよう図った。
						環境保全型農業直接支払対策交付金 187,300円 交付先 11人(484a)	・環境保全型農業に取り組む農家の経営安定と、環境保全に効果の高い営農活動の維持増進を図った。



科 目				予 算 額	決 算 額	予 算 執 行 の 実 績	施 策 の 効 果 等
款	項	目	内 容				
6	1	3	農 業 振 興 費			数量調整円滑化推進事業 93,000円 生産目標数量 1,110t 面積換算 22,600a	・米の生産目標数量調整を適正に行った。
						経営所得安定対策推進事業費補助金 1,567,200円 加入者数 397戸	・制度への加入を推進し、米や転作作物等の生産振興を図った。
						いわて地域農業マスタープラン実践事業費補助金 720,000円	・地域農業マスタープラン等の実現に向け集落営農組織の生産基盤の強化を支援した
						鳥獣害防止総合対策事業補助金 890,000円 L=17,650m	・防護網や電気牧柵の設置費に対し補助し、シカやカモシカ等の鳥獣害による農作物への被害の減少を図った。
						シカ防護網等設置事業費補助金 437,400円 L=900m	
						シカ防護網等緊急設置事業費補助金 1,265,000円 L=3,970m	
						すみた産業まつり 300,000円 来場者数 延べ2,500人	・地元産農畜産物をPRし、地産地消について住民意識の高揚を図った。
						アツモリソウ増殖事業 679,701円 ・株分け増殖に係る試験研究 ・無菌培養増殖に係る試験研究 ・栽培講習会	・試験研究と栽培講習会の実施により、増殖技術の向上と保護意識の高揚を図った。
気仙川内水面資源増殖事業費補助金 300,000円 アユ等放流 2,400kg	・天然魚産卵場造成、天然アユ人工孵化、アユ等の放流などの経費に対し補助し、天然資源の増殖を図った。						
6	1	4	畜 産 振 興 費	5,827,000円	5,411,147円	岩手県ブロイラー価格安定対策事業費補助金 2,082,500円 1経営体 6,664,000羽	・ブロイラーの価格安定のための対策を実施し、ブロイラー経営者の経営の安定を図った。
						家畜診療業務補助金 800,000円	・東南部農業共済組合が実施する獣医師の定期巡回にかかる費用に対し助成し、家畜の疾病予防対策を推進した。
						家畜衛生対策事業費補助金 284,800円	・放牧牛の衛生対策強化、家畜損傷防止、病害虫防除対策を強化することにより、生産性の向上と経営安定を図った。
6	1	5	農 地 費	11,731,000円	11,380,006円	中山間地域総合整備事業(西風・高瀬地区) 事業負担金 町10%、受益者5% 9,540,235円	・西風・高瀬地区の基盤整事業を推進した。

科 目				予 算 額	決 算 額	予 算 執 行 の 実 績	施 策 の 効 果 等
款	項	目	内 容				
6	2	1	林 業 総 務 費	60,664,000円	60,195,840円	種山ヶ原体験交流センター指定管理料 5,850,000円	・森林レクリエーション施設である種山ヶ原体験交流センターの運営を指定管理者に委託し、経費の節減を図った。
						種山ヶ原森林管理作業委託料 3,250,000円	・種山ヶ原森林公園内の広場や管理車道、遊歩道、登山道の芝刈り・刈払い作業を行い、利用者が気軽に利用できる環境を整備した。
6	2	2	林 業 振 興 費 (うち繰越明許費 5,942,000円)	51,750,000円 (平成27年度繰越額 3,133,000円)	42,556,871円 (平成27年度繰越額 3,133,000円)	カモシカ食害対策事業 1,530,466円 忌避剤塗布 26.04ha	・幼齢木に忌避剤を塗布し、カモシカによる食害の防止を図った。
						シカ等有害捕獲事業 19,842,988円 捕獲頭数 シカ 1,125頭      ハクビシン 70頭 カラス等 45頭      クマ 5頭	・町内に生息するニホンジカ、ハクビシン、ツキノワグマ等の恒常的な農林業被害に対し、計画的、効率的な有害捕獲を実施した。
						林業振興対策事業費補助金 6,448,286円 開発作業道事業(開設) 370m 開発作業道事業(災害復旧) 74m ミニ作業道整備事業 1,410m らくらく道開設事業 370m FSCの森整備事業(再造林) 1.70ha FSCの森整備事業(除間伐) 6.33ha FSCの森整備事業(間伐) 19.47ha FSC森林認証林高齢級間伐事業 7.04ha	・作業道、搬出道の開設により、運材費の削減が図られたと同時に、周辺の森林において搬出間伐等の整備を一体的に実施した。 ・持続可能な森林経営のため、再造林・保育・間伐事業を推進した。
						経営委託推進事業費補助金 73,087円 経営委託推進事業(下刈) 2.62ha	・森林所有者に代わり森林施業を行う意欲ある者への経営委託を推進した。
						森林愛護少年団活動補助金 21,800円	・自然とのふれあいを通じ、森林・林業に対する知識と理解を深め、青少年の健全育成を図った。
						住田町林業振興協議会負担金 500,000円	・町内林業関係者の連携により、森林環境教育の推進、森林空間の利用促進、森林認証制度の普及啓発、住田型林業システムの推進を図り、地域林業の振興を図った。
						林業担い手対策事業費補助金 300,000円 補助件数 1件(町外)	・町内林業事業者の行う林業担い手対策事業の経費の一部を負担し、新規林業従事者の確保及び就労の安定化を図った。

科 目			予 算 額	決 算 額	予 算 執 行 の 実 績	施 策 の 効 果 等	
款	項	目 内 容					
6	2	2 林業振興費			全国木のまちサミット開催負担金	718,487円	・木材の利用に積極的に取り組んでいる全国の地方自治体、林業・木材産業事業者、ハウスメーカー、消費者等が一堂に会し、木材利用の現状、課題、解決方策等を議論し、地域材の利用促進と国産材自給率の向上を図り、地方自らが主体的・積極的に取組を進めていることを全国にアピールするとともに木材利用の重要性等を発信することを通じ、都市部を含む全国において木材利用の流れの加速化を図った。
					林業従事者退職金積立金補助金	615,479円	・林業従事者の生活の安定に資するため、経費負担の一部を助成し、就労条件の向上を図った。
					木質燃料燃焼機器設置費補助金 補助件数 2台	200,000円	・ペレットストーブや薪ストーブ等の導入費に対し補助し、その普及を図った。
					森林整備地域活動支援交付金 協定締結件数 1件 積算基礎森林面積 30.00ha	1,140,000円	・一体的かつ計画的な森林施業を進め、森林の多面的機能の発揮を確保するため、森林経営計画の策定に向けた森林所有者の合意形成を図った。
					森林認証普及促進事業	828,121円	・FSC森林認証の年次監査を受検したほか、森林認証の普及啓発や認証対象林の拡大など持続可能な森林経営の実践に向け取り組んだ。
					J-VER制度推進事業	1,694,840円	・カーボン・オフセット関連制度に基づき温室効果ガス排出削減・森林吸収活動を実施し、森林資源の価値の高度化・多様化を図り、得られた収益を将来の森林整備等に還元するため「住田町ふるさとの森林づくり基金積立金」に積立てた。
					きのこ原木処理事業	2,668,717円	・指標値を超える放射性物質が付着したほだ木を、防水シートで被い一時保管することで、ほだ場における放射性物質の除去を図った。
6	2	3 財産造成費	107,435,000円	87,027,981円 (平成27年度繰越額 3,500,000円)	町有林造成事業等委託料 78,656,988円 ・地拵 27.78ha ・忌避剤 112.05ha ・植栽 28.58ha ・素材生産 1,357m <sup>3</sup> ・下刈 112.09ha ・補植 2.52ha ・除間伐 13.51ha ・間伐 7.20ha ・枝打 13.51ha ・雪起こし 2.00ha  森林国営保険料(植栽・除間伐) 1,436,674円 作業路・林道補修費 5,638,466円	・優良造林地の造成に努め、森林の有する多面的な機能の維持、増進を図った。	

科 目				予 算 額	決 算 額	予 算 執 行 の 実 績	施 策 の 効 果 等
款	項	目	内 容				
7	1	2	商 工 振 興 費	21,006,000円	6,749,519円 〔平成27年度繰越額 11,500,000円〕	中小企業資金融資利子補給金(18件) 145,648円	・町内の事業者が指定の融資を受けた際に発生する利子や保証金を町が負担をすることにより、中小企業者の経営安定と商工業の振興を図った。
						中小企業資金融資保証料負担金(8件) 135,959円	
						住田町商工業指導事業費補助金 3,500,000円 ○経営改善普及事業(普及員による経営指導) 巡回指導 560回 窓口指導 169回 集団指導 4回 (31人) 個別指導 1回 (1人) ○金融斡旋事業 2件	
						新規学卒者雇用促進奨励金 400,000円 支給対象新規学卒者 2人	・新規学卒者を雇用した事業者に奨励金を交付し、新規学卒者の雇用の確保と定着率の向上を図った。
7	1	3	観 光 費	26,641,000円	22,441,451円 〔平成27年度繰越額 2,200,000円〕	住田町観光協会体制強化支援事業費補助金 3,500,000円	・観光協会職員の人件費に対して助成し、観光協会の体制強化と観光振興を図った。
						住田町観光協会事業費補助金 1,000,000円	・町観光協会が実施した夏まつり、ライトアップ事業等、観光客誘致活動に係る経費に対し助成した。
						種山ヶ原水道施設膜ろ過設備リース料 5,184,000円	・種山の観光関連施設の専用水道に膜ろ過装置を設置し、観光客等に安全な水を供給した。
						住田町観光協会会費 200,000円 岩手県観光協会会費 95,000円 いわて観光キャンペーン推進協議会負担金 164,000円 種山高原観光協会会費 108,000円 五葉山自然保護協議会会費 20,000円 岩手県「道の駅」連絡会会費 40,000円 東北「道の駅」連絡会会費 40,000円 東北「道の駅」スタンプラリー負担金 35,000円 全国「道の駅」連絡会会費 3,000円 釜石線沿線活性化委員会負担金 100,000円	・県内・管内の各種協議会等との連携・協力を図りながら、広域的に住田町の観光地のPR及び観光客の誘致に努めた。
8	1	1	道 路 橋 り よ う 総 務 費	49,967,000円	49,575,426円	道路台帳更新業務委託料 1,478,520円 土木積算システム 2,008,145円 道路管理システム整備等委託料 17,416,080円	・道路台帳の更新と、町道路線管理台帳の整備により、町道の適切な管理を図った。 ・積算業務を正確かつ迅速に処理し、指導監督や検査などについて適正な対応を図った。

科 目			予 算 額	決 算 額	予 算 執 行 の 実 績	施 策 の 効 果 等																																			
款	項	目 内 容																																							
8	1	2 道路維持費	45,618,000円	44,791,190円	道路除雪業務委託料 23,404,893円 重機借上料 5,739,050円 道路維持工事費 3,868,560円 維持補修用原材料代 3,629,046円	・維持補修工事、除雪などを実施し、適切な町道の維持管理に努めた。																																			
8	1	3 道路新設改良費	56,618,000円	52,994,774円	町道新設改良事業 43,750,800円	・地域住民の暮らしを支えている道路の機能を保全するため、必要な改良・補修を行い、日常生活の利便性の向上を図った。																																			
					<table border="1"> <thead> <tr> <th>路線名</th> <th colspan="2">工事費</th> <th>委託料</th> <th>用地・補償費</th> <th>計</th> </tr> </thead> <tbody> <tr> <td rowspan="2">役場別当線</td> <td>防護柵(L=112m)</td> <td>3,108,240円</td> <td></td> <td></td> <td>3,108,240円</td> </tr> <tr> <td>排水路(L=190m)</td> <td>14,437,440円</td> <td></td> <td></td> <td>14,437,440円</td> </tr> <tr> <td>火の土線</td> <td>改良(L=752m)</td> <td>24,659,640円</td> <td></td> <td></td> <td>24,659,640円</td> </tr> <tr> <td>向村大平線</td> <td>修繕</td> <td>1,545,480円</td> <td></td> <td></td> <td>1,545,480円</td> </tr> <tr> <td>計</td> <td></td> <td>43,750,800円</td> <td></td> <td></td> <td>43,750,800円</td> </tr> </tbody> </table>	路線名	工事費		委託料	用地・補償費	計	役場別当線	防護柵(L=112m)	3,108,240円			3,108,240円	排水路(L=190m)	14,437,440円			14,437,440円	火の土線	改良(L=752m)	24,659,640円			24,659,640円	向村大平線	修繕	1,545,480円			1,545,480円	計		43,750,800円			43,750,800円	
路線名	工事費		委託料	用地・補償費	計																																				
役場別当線	防護柵(L=112m)	3,108,240円			3,108,240円																																				
	排水路(L=190m)	14,437,440円			14,437,440円																																				
火の土線	改良(L=752m)	24,659,640円			24,659,640円																																				
向村大平線	修繕	1,545,480円			1,545,480円																																				
計		43,750,800円			43,750,800円																																				
8	1	4 橋りょう維持費	89,040,000円	14,040,000円 (平成27年度繰越額 67,000,000円)	橋りょう補修詳細設計委託料(4橋) 14,040,000円	・長寿命化計画に基づき、適切な町道の維持管理に努めた。																																			
8	3	1 住宅管理費	29,073,000円	28,850,318円	町営住宅修繕料 2,444,443円 建物災害共済分担金 918,568円 町営住宅敷地借上料 13,649,042円	・町営住宅の修繕等を行い、住宅管理・維持保全を図った。																																			
					町営住宅川向団地擁壁設置工事費 950,400円 L=11.3m	・維持補修工事を実施し、安心・安全な生活の確保に努めた。																																			
8	3	2 住宅対策費	16,578,000円	10,976,000円	住宅リフォーム事業費補助金 3,478,000円 補助件数 13件 住宅建築事業費補助金 4,000,000円 補助件数 4件	・新築住宅の建設並びに住宅リフォームを行うことにより、居住環境の充実と地域経済の活性化を図った。																																			
					被災者住宅再建支援事業補助金 2,000,000円 補助件数 2件 生活再建住宅支援事業補助金 1,498,000円 補助件数 4件	・県内で被災し町内で住宅再建する被災者に対し、住宅再建費用を助成し、被災者の生活再建を支援した。 ・震災で住宅に被害を受けた方に対し改修費用などを助成し、被害があった方の住宅改修等を支援した。																																			
9	1	1 非常備消防費	35,798,000円	34,868,549円	消防団員報酬 11,057,915円	・災害発生時の対応、訓練及び予防活動に力を注ぎ、町民の安全確保、災害による被害の軽減に努めた。																																			
					消防団員厚生会運営費補助金 270,900円 婦人消防協力隊運営費補助金 200,000円	・消防団員の傷病等に対応した福祉の増進と、家庭における防火の中心となる婦人消防協力隊の育成を図った。																																			

科 目				予 算 額	決 算 額	予 算 執 行 の 実 績	施 策 の 効 果 等					
款	項	目	内 容									
9	1	2	消 防 施 設 費	23,763,000円	23,506,623円	耐震性貯水槽設置事業 19,120,320円 設置基数 3基 河川監視カメラ設置事業 3,942,000円	・耐震性貯水槽及び河川監視カメラを設置し、有事の際に活用する防災設備の整備を図った。					
9	1	3	常 備 消 防 費	145,563,000円	145,563,000円	大船渡地区消防組合分担金 145,563,000円	・大船渡地区消防組合の運営経費を負担し、町民が安心して生活できる環境確保を図った。					
10	1	2	(教育総務費) 事 務 局 費	76,080,000円	75,126,286円	奨学資金貸付金 3,780,000円 ○大学生(学資金) 45,000円 × 12ヶ月 × 7人 = 3,780,000円	・大学等への向学心旺盛な学生で、経済的な事由により修学が困難な町民に対し、学資の貸与を行い、人材の育成に努めた。これまで延べ306人に貸与している。					
						住田高校教育振興事業費補助金 11,195,632円 (教育振興事業 3,000,000円 就学支援:給食費 3,282,106円 就学支援:通学費 4,913,526円)	・住田高校の特色ある学校運営、教育課程の充実等の事業、生徒の給食費、通学費に対する補助を行い、高校の教育振興の充実を図った。					
10	1	3	教育振興運動費	295,000円	268,540円	教育振興運動事業費補助金 250,000円	・町内5地区の協議会の運営費に対し補助することで、教育振興運動の普及を図った。					
10	2	1	(小学校費) 学 校 管 理 費	63,765,000円	62,435,232円	きめ細やかな児童生徒育成支援事業 5,003,518円 学習支援員賃金等 5,530,209円 学校施設等修繕 2,415,817円 (校舎・体育館 2,106,635円 備品 217,620円 教員住宅 91,562円)	・各小学校の児童の実態に即した人的環境を整備し、きめ細やかな指導を図った。 ・各小学校の校舎・備品等の修繕、備品整備を進め、教育環境の充実を図った。					
						備品整備 1,927,908円 <table border="1"> <thead> <tr> <th>学校別</th> <th>図書</th> <th>学校備品</th> <th>計</th> </tr> </thead> <tbody> <tr> <td>世田米小</td> <td>211,442円</td> <td>619,235円</td> <td>830,677円</td> </tr> <tr> <td>有住小</td> <td>200,232円</td> <td>896,999円</td> <td>1,097,231円</td> </tr> </tbody> </table>		学校別	図書	学校備品	計	世田米小
学校別	図書	学校備品	計									
世田米小	211,442円	619,235円	830,677円									
有住小	200,232円	896,999円	1,097,231円									
10	3	1	(中学校費) 学 校 管 理 費	54,952,000円	53,460,456円	きめ細やかな児童生徒育成支援事業 5,642,796円 適応指導非常勤職員報酬等 2,833,878円 学習支援員賃金等 1,788,216円 学校施設等修繕 1,351,004円 (校舎・体育館 1,198,292円 備品 152,712円)	・各中学校の生徒の実態に即した人的環境整備を図り、きめ細やかな指導を図った。 ・各中学校の校舎・備品等の修繕、備品整備を進め、学校施設設備の充実を図り、教育環境の整備を図った。					
						備品整備 1,636,264円 <table border="1"> <thead> <tr> <th>学校別</th> <th>図書</th> <th>学校備品</th> <th>計</th> </tr> </thead> <tbody> <tr> <td>世田米中</td> <td>199,775円</td> <td>632,502円</td> <td>832,277円</td> </tr> <tr> <td>有住中</td> <td>200,610円</td> <td>603,377円</td> <td>803,987円</td> </tr> </tbody> </table>		学校別	図書	学校備品	計	世田米中
学校別	図書	学校備品	計									
世田米中	199,775円	632,502円	832,277円									
有住中	200,610円	603,377円	803,987円									

科 目				予 算 額	決 算 額	予 算 執 行 の 実 績	施 策 の 効 果 等
款	項	目	内 容				
10	4	1	教育研究費	14,297,000円	11,289,852円	指導主事派遣事業及び研究所運営事業 8,796,955円	・各校校内研究会等への指導主事の派遣や、授業改善または町全体の児童生徒の課題に応じた研究研修などを実施し、児童生徒の学力向上を図った。
						中学生海外派遣事業 2,080,448円	・交流や異文化体験を通じて、視野の広い人材を育成するため、中学生4名をアメリカ合衆国に派遣した。
						いわての復興教育学校支援事業 400,449円	・官民一体となった被災地への後方支援や、復興に向け立ち上がろうとする人々の心に直接触れる活動を通し、生徒の夢や希望、郷土愛の育成を図った。
10	5	1	社会教育総務費	30,364,000円	27,364,637円	社会教育指導員設置事業 社会教育関係団体補助金 1,863,677円 260,000円	・社会教育関係団体の自主活動の促進と併せて、社会教育関係学級・講座などを開設し、学習内容の充実した生涯学習を推進した。
						青少年劇場の開催 鑑賞者数 215人 291,600円	・町内の小学生を対象に「笑いの芸能『寄席』」を上演し、本物の寄席に触れる貴重な体験の機会を提供した。
						放課後子ども教室推進事業 2,946,742円	・放課後子ども教室を下有住及び上住地区に設置し、放課後の児童生徒の安全な居場所の確保を図った。
						森林環境教育推進事業 2,188,716円 森の保育園、種山学習、間伐体験、木工団地見学、水生生物調査製鉄体験学習産金学習 目指せ森の達人(マイスター)講座(一般向け) 受講者数(延べ) 1,547人	・保育園児、小学生、中学生、高校生が森林内での多様な体験活動などを通して、人々の生活や環境と森林との関係について学ぶ機会を提供した。 ・一般向けの森林環境学習「目指せ森の達人(マイスター)講座」を開設し、大人も楽しみながら自然について学ぶと共に、森林環境学習の指導者を育成する機会を提供した。
10	5	2	公民館費	20,582,000円	20,079,397円	自治公民館運営費補助金 活動費、維持管理費、活動保険料、敬老事業 5,490,162円	・地域づくりの主要な役割を担っている自治公民館の活動を支援し、自主的な生涯学習事業の活動促進を図った。
						自治公民館連絡協議会補助金 50,000円	
						中央公民館等用図書購入 480,643円	・公民館図書室の蔵書を充実し、町民への読書の普及を図った。
10	5	3	文化財保護費	2,239,000円	1,685,824円	文化産業まつりの開催 郷土芸能まつり 御所湖川村美術館移動美術展 伊達黎明展 入場者数 2,178人 640,277円	・児童生徒や一般町民による文化活動の発表や作品の展示により、広く芸術に接する機会を提供し、芸術文化の振興を図った。

科 目				予 算 額	決 算 額	予 算 執 行 の 実 績	施 策 の 効 果 等					
款	項	目	内 容									
10	5	3	文化財保護費			住田町芸術文化協会補助金 50,000円 住田町郷土芸能団体連絡協議会補助金 50,000円	・文化産業まつりをはじめ町内・気仙地区内の各種行事に積極的に参加し、芸術文化・郷土芸能活動の活性化を図った。					
						民俗資料館管理運営事業 419,258円 入館者数 561人（企画展含む）		・「情報を考える展」と「手づくりの技展」をテーマとした企画展を開催するなど、地域の民俗資料館としての定着や文化財理解を図った。 ・平泉との関わりなどから注目されつつあり、観光ツアーに組み込まれるなど、入館者数が増加した。				
10	6	1	保健体育総務費	7,549,000円	7,376,479円	スポーツ推進委員報酬 250,000円 スポーツ教室講師謝礼 355,000円 住田町体育協会補助金 1,600,000円 夢の教室開催委託料 496,000円	・ニュースポーツの紹介や各スポーツ団体への支援などにより、町民の生涯スポーツの推進を図った。 ・町内小中学校にトップアスリートによる「夢の教室」を開催し、児童生徒の心身の健康と成長を図った。					
						いわて国体に向けたPR等 149,896円		・主管団体であるクップ協会への開催準備事業負担金の交付と広告用クリアファイルの作成により、国体開催の周知を図った。				
10	6	2	体育施設費	20,542,000円	20,116,538円	体育施設維持管理費 9,676,863円 体育施設管理委託料 8,167,400円 土地借上料 2,265,275円	・体育施設の維持・管理を町体育協会等に委託することにより、管理体制の充実を図るとともに、被災地域の利用者等に施設開放することで、後方支援に努めた。					
						<table border="1"> <tr> <td colspan="4">体育施設利用者数</td> </tr> <tr> <td>運動公園</td> <td>社会体育館</td> <td>生涯スポーツセンター</td> <td>学校施設</td> </tr> <tr> <td>13,366人</td> <td>12,712人</td> <td>15,742人</td> <td>36,118人</td> </tr> </table>		体育施設利用者数				運動公園
体育施設利用者数												
運動公園	社会体育館	生涯スポーツセンター	学校施設									
13,366人	12,712人	15,742人	36,118人									
10	6	3	学校給食総務費	102,904,000円	101,984,232円	調理委託料 21,076,546円 炊飯加工委託料 21,060,864円 運搬委託料 7,657,956円 賄材料費 25,661,379円	・地元産農畜産物の活用を図り、安全安心な学校給食の提供に努めた。 ・平成24年度から自前の米飯調理を開始し、町内のほか陸前高田市内の各小中学校に提供した。 ・住田高校の希望者に対し給食を提供し、住高生の教育環境の充実を図った。					
11	1	1	土木災害復旧費	49,002,000円 〔うち繰越明許費 49,000,000円〕	44,658,000円	災害復旧工事 44,658,000円  町道 12ヶ所	・豪雨により被害のあった道路施設を復旧し、通行の安全確保を図った。					
11	2	1	農地、農業用施設災害復旧費	7,278,000円 〔うち繰越明許費 3,000,000円〕	4,787,000円	天嶽地区道路災害復旧工事 1,620,000円 和山地区農地災害復旧工事 972,000円 農道西風窪田線災害復旧工事 1,026,000円 災害復旧事業費補助金(11件) 1,169,000円	・豪雨により被害のあった農地、農業用施設を復旧するため、工事を実施するとともに、農家、団体への復旧費助成を行い、農業生産の再開に寄与した。					
11	2	2	林業施設災害復旧費	64,873,000円 〔うち繰越明許費 61,372,000円〕	64,872,680円	林道猿楽線災害復旧工事費 20,302,160円 林道朴峠線災害復旧工事費 44,570,520円	・台風及び豪雨により被害のあった林道の復旧工事により、林業生産の復旧を図った。					



●国民健康保険特別会計

科 目				予 算 額	決 算 額	予 算 執 行 の 実 績	施 策 の 効 果 等																																																																																																																						
款	項	目	内 容																																																																																																																										
2	1	1	一般被保険者療養給付費	503,250,000円	484,650,076円	1 療養の給付	・昨年度と比較すると、入院に係る費用額の増加が大きい。 ・件数 3.1%減 ・費用額 5.9%増																																																																																																																						
						<table border="1"> <thead> <tr> <th>種別</th> <th>年度</th> <th>件数</th> <th>日数</th> <th>費用額</th> <th>1件当たり費用額</th> </tr> </thead> <tbody> <tr> <td rowspan="3">入院</td> <td>H24</td> <td>546件</td> <td>10,671日</td> <td>268,201,130円</td> <td>491,211円</td> </tr> <tr> <td>H25</td> <td>516件</td> <td>10,393日</td> <td>257,665,370円</td> <td>499,351円</td> </tr> <tr> <td>H26</td> <td>570件</td> <td>10,899日</td> <td>298,503,030円</td> <td>523,690円</td> </tr> <tr> <td rowspan="3">入院外</td> <td>H24</td> <td>13,651件</td> <td>20,882日</td> <td>197,806,870円</td> <td>14,490円</td> </tr> <tr> <td>H25</td> <td>12,431件</td> <td>18,495日</td> <td>184,484,830円</td> <td>14,841円</td> </tr> <tr> <td>H26</td> <td>11,970件</td> <td>17,927日</td> <td>185,253,110円</td> <td>15,476円</td> </tr> <tr> <td rowspan="3">歯科</td> <td>H24</td> <td>2,175件</td> <td>5,727日</td> <td>36,366,020円</td> <td>16,720円</td> </tr> <tr> <td>H25</td> <td>2,088件</td> <td>5,637日</td> <td>36,524,600円</td> <td>17,493円</td> </tr> <tr> <td>H26</td> <td>2,001件</td> <td>5,639日</td> <td>37,530,790円</td> <td>18,756円</td> </tr> <tr> <td rowspan="3">調剤</td> <td>H24</td> <td>8,071件</td> <td>(9,473枚)</td> <td>112,080,538円</td> <td>13,887円</td> </tr> <tr> <td>H25</td> <td>7,676件</td> <td>(8,899枚)</td> <td>124,044,430円</td> <td>16,160円</td> </tr> <tr> <td>H26</td> <td>7,460件</td> <td>(8,686枚)</td> <td>117,812,740円</td> <td>15,793円</td> </tr> <tr> <td rowspan="3">食事療養</td> <td>H24</td> <td>(528件)</td> <td>(29,292回)</td> <td>19,841,942円</td> <td>37,579円</td> </tr> <tr> <td>H25</td> <td>(502件)</td> <td>(29,144回)</td> <td>19,893,214円</td> <td>39,628円</td> </tr> <tr> <td>H26</td> <td>(547件)</td> <td>(29,952回)</td> <td>20,326,686円</td> <td>37,160円</td> </tr> <tr> <td rowspan="3">訪問看護</td> <td>H24</td> <td>16件</td> <td>74日</td> <td>722,600円</td> <td>45,163円</td> </tr> <tr> <td>H25</td> <td>14件</td> <td>78日</td> <td>808,550円</td> <td>57,754円</td> </tr> <tr> <td>H26</td> <td>14件</td> <td>64日</td> <td>636,270円</td> <td>45,448円</td> </tr> <tr> <td rowspan="3">計</td> <td>H24</td> <td>24,459件</td> <td>37,354日</td> <td>635,019,100円</td> <td>619,050円</td> </tr> <tr> <td>H25</td> <td>22,725件</td> <td>34,603日</td> <td>623,420,994円</td> <td>645,227円</td> </tr> <tr> <td>H26</td> <td>22,015件</td> <td>34,529日</td> <td>660,062,626円</td> <td>656,323円</td> </tr> </tbody> </table>		種別	年度	件数	日数	費用額	1件当たり費用額	入院	H24	546件	10,671日	268,201,130円	491,211円	H25	516件	10,393日	257,665,370円	499,351円	H26	570件	10,899日	298,503,030円	523,690円	入院外	H24	13,651件	20,882日	197,806,870円	14,490円	H25	12,431件	18,495日	184,484,830円	14,841円	H26	11,970件	17,927日	185,253,110円	15,476円	歯科	H24	2,175件	5,727日	36,366,020円	16,720円	H25	2,088件	5,637日	36,524,600円	17,493円	H26	2,001件	5,639日	37,530,790円	18,756円	調剤	H24	8,071件	(9,473枚)	112,080,538円	13,887円	H25	7,676件	(8,899枚)	124,044,430円	16,160円	H26	7,460件	(8,686枚)	117,812,740円	15,793円	食事療養	H24	(528件)	(29,292回)	19,841,942円	37,579円	H25	(502件)	(29,144回)	19,893,214円	39,628円	H26	(547件)	(29,952回)	20,326,686円	37,160円	訪問看護	H24	16件	74日	722,600円	45,163円	H25	14件	78日	808,550円	57,754円	H26	14件	64日	636,270円	45,448円	計	H24	24,459件	37,354日	635,019,100円	619,050円	H25	22,725件	34,603日	623,420,994円	645,227円	H26	22,015件	34,529日	660,062,626円	656,323円
種別	年度	件数	日数	費用額	1件当たり費用額																																																																																																																								
入院	H24	546件	10,671日	268,201,130円	491,211円																																																																																																																								
	H25	516件	10,393日	257,665,370円	499,351円																																																																																																																								
	H26	570件	10,899日	298,503,030円	523,690円																																																																																																																								
入院外	H24	13,651件	20,882日	197,806,870円	14,490円																																																																																																																								
	H25	12,431件	18,495日	184,484,830円	14,841円																																																																																																																								
	H26	11,970件	17,927日	185,253,110円	15,476円																																																																																																																								
歯科	H24	2,175件	5,727日	36,366,020円	16,720円																																																																																																																								
	H25	2,088件	5,637日	36,524,600円	17,493円																																																																																																																								
	H26	2,001件	5,639日	37,530,790円	18,756円																																																																																																																								
調剤	H24	8,071件	(9,473枚)	112,080,538円	13,887円																																																																																																																								
	H25	7,676件	(8,899枚)	124,044,430円	16,160円																																																																																																																								
	H26	7,460件	(8,686枚)	117,812,740円	15,793円																																																																																																																								
食事療養	H24	(528件)	(29,292回)	19,841,942円	37,579円																																																																																																																								
	H25	(502件)	(29,144回)	19,893,214円	39,628円																																																																																																																								
	H26	(547件)	(29,952回)	20,326,686円	37,160円																																																																																																																								
訪問看護	H24	16件	74日	722,600円	45,163円																																																																																																																								
	H25	14件	78日	808,550円	57,754円																																																																																																																								
	H26	14件	64日	636,270円	45,448円																																																																																																																								
計	H24	24,459件	37,354日	635,019,100円	619,050円																																																																																																																								
	H25	22,725件	34,603日	623,420,994円	645,227円																																																																																																																								
	H26	22,015件	34,529日	660,062,626円	656,323円																																																																																																																								
						2 保険者負担分																																																																																																																							
						<table border="1"> <thead> <tr> <th>年度</th> <th>支出済額</th> <th>実質保険者負担額</th> <th>診療費返還金</th> <th>震災による一部負担金免除分</th> <th>震災による標準負担額免除分</th> </tr> </thead> <tbody> <tr> <td>H24</td> <td>466,099,369円</td> <td>460,681,131円</td> <td>15円</td> <td>5,418,223円</td> <td>-</td> </tr> <tr> <td>H25</td> <td>458,694,715円</td> <td>453,489,518円</td> <td>51,674円</td> <td>5,153,523円</td> <td>-</td> </tr> <tr> <td>H26</td> <td>484,650,076円</td> <td>483,413,348円</td> <td>1,236,728円</td> <td>4,995,184円</td> <td>-</td> </tr> </tbody> </table>	年度	支出済額	実質保険者負担額	診療費返還金	震災による一部負担金免除分	震災による標準負担額免除分	H24	466,099,369円	460,681,131円	15円	5,418,223円	-	H25	458,694,715円	453,489,518円	51,674円	5,153,523円	-	H26	484,650,076円	483,413,348円	1,236,728円	4,995,184円	-																																																																																															
年度	支出済額	実質保険者負担額	診療費返還金	震災による一部負担金免除分	震災による標準負担額免除分																																																																																																																								
H24	466,099,369円	460,681,131円	15円	5,418,223円	-																																																																																																																								
H25	458,694,715円	453,489,518円	51,674円	5,153,523円	-																																																																																																																								
H26	484,650,076円	483,413,348円	1,236,728円	4,995,184円	-																																																																																																																								
						(※食事療養費の差額支給分を含む)																																																																																																																							

科 目				予 算 額	決 算 額	予 算 執 行 の 実 績	施 策 の 効 果 等																																																																																																						
款	項	目	内 容																																																																																																										
2	1	1	一般被保険者療養給付費			3 世帯数・被保険者数(年度平均) <table border="1" style="margin-left: 20px;"> <thead> <tr> <th>年度</th> <th>世帯数</th> <th>被保険者総数</th> <th>一般被保険者数</th> <th>退職被保険者数</th> </tr> </thead> <tbody> <tr> <td>H24</td> <td>1,080世帯</td> <td>1,884人</td> <td>1,719人</td> <td>165人</td> </tr> <tr> <td>H25</td> <td>1,040世帯</td> <td>1,766人</td> <td>1,604人</td> <td>162人</td> </tr> <tr> <td>H26</td> <td>1,005世帯</td> <td>1,648人</td> <td>1,509人</td> <td>139人</td> </tr> </tbody> </table>	年度	世帯数	被保険者総数	一般被保険者数	退職被保険者数	H24	1,080世帯	1,884人	1,719人	165人	H25	1,040世帯	1,766人	1,604人	162人	H26	1,005世帯	1,648人	1,509人	139人																																																																																			
年度	世帯数	被保険者総数	一般被保険者数	退職被保険者数																																																																																																									
H24	1,080世帯	1,884人	1,719人	165人																																																																																																									
H25	1,040世帯	1,766人	1,604人	162人																																																																																																									
H26	1,005世帯	1,648人	1,509人	139人																																																																																																									
2	1	2	退職被保険者等療養給付費	48,517,000円	44,022,823円	1 療養の給付 <table border="1" style="margin-left: 20px;"> <thead> <tr> <th>種別</th> <th>年度</th> <th>件数</th> <th>日数</th> <th>費用額</th> <th>1件当たり費用額</th> </tr> </thead> <tbody> <tr> <td rowspan="3">入院</td> <td>H24</td> <td>25件</td> <td>300日</td> <td>14,229,950円</td> <td>569,198円</td> </tr> <tr> <td>H25</td> <td>29件</td> <td>305日</td> <td>14,327,430円</td> <td>494,049円</td> </tr> <tr> <td>H26</td> <td>33件</td> <td>395日</td> <td>21,234,380円</td> <td>643,466円</td> </tr> <tr> <td rowspan="3">入院外</td> <td>H24</td> <td>1,550件</td> <td>2,323日</td> <td>24,981,350円</td> <td>16,117円</td> </tr> <tr> <td>H25</td> <td>1,349件</td> <td>2,132日</td> <td>26,595,010円</td> <td>19,715円</td> </tr> <tr> <td>H26</td> <td>1,177件</td> <td>1,879日</td> <td>24,984,010円</td> <td>21,227円</td> </tr> <tr> <td rowspan="3">歯科</td> <td>H24</td> <td>242件</td> <td>669日</td> <td>4,199,310円</td> <td>17,353円</td> </tr> <tr> <td>H25</td> <td>278件</td> <td>791日</td> <td>5,150,950円</td> <td>18,529円</td> </tr> <tr> <td>H26</td> <td>262件</td> <td>782日</td> <td>4,777,910円</td> <td>18,236円</td> </tr> <tr> <td rowspan="3">調剤</td> <td>H24</td> <td>972件</td> <td>(1,170枚)</td> <td>12,029,820円</td> <td>12,376円</td> </tr> <tr> <td>H25</td> <td>910件</td> <td>(1,093枚)</td> <td>13,142,830円</td> <td>14,443円</td> </tr> <tr> <td>H26</td> <td>726件</td> <td>(834枚)</td> <td>11,165,130円</td> <td>15,379円</td> </tr> <tr> <td rowspan="3">食事療養</td> <td>H24</td> <td>(25件)</td> <td>(780回)</td> <td>540,872円</td> <td>21,635円</td> </tr> <tr> <td>H25</td> <td>(27件)</td> <td>(675回)</td> <td>377,004円</td> <td>13,963円</td> </tr> <tr> <td>H26</td> <td>(33件)</td> <td>(946回)</td> <td>635,058円</td> <td>19,244円</td> </tr> <tr> <td rowspan="3">計</td> <td>H24</td> <td>2,789件</td> <td>3,292日</td> <td>55,981,302円</td> <td>636,679円</td> </tr> <tr> <td>H25</td> <td>2,566件</td> <td>3,228日</td> <td>59,593,224円</td> <td>560,699円</td> </tr> <tr> <td>H26</td> <td>2,198件</td> <td>3,056日</td> <td>62,796,488円</td> <td>717,552円</td> </tr> </tbody> </table>	種別	年度	件数	日数	費用額	1件当たり費用額	入院	H24	25件	300日	14,229,950円	569,198円	H25	29件	305日	14,327,430円	494,049円	H26	33件	395日	21,234,380円	643,466円	入院外	H24	1,550件	2,323日	24,981,350円	16,117円	H25	1,349件	2,132日	26,595,010円	19,715円	H26	1,177件	1,879日	24,984,010円	21,227円	歯科	H24	242件	669日	4,199,310円	17,353円	H25	278件	791日	5,150,950円	18,529円	H26	262件	782日	4,777,910円	18,236円	調剤	H24	972件	(1,170枚)	12,029,820円	12,376円	H25	910件	(1,093枚)	13,142,830円	14,443円	H26	726件	(834枚)	11,165,130円	15,379円	食事療養	H24	(25件)	(780回)	540,872円	21,635円	H25	(27件)	(675回)	377,004円	13,963円	H26	(33件)	(946回)	635,058円	19,244円	計	H24	2,789件	3,292日	55,981,302円	636,679円	H25	2,566件	3,228日	59,593,224円	560,699円	H26	2,198件	3,056日	62,796,488円	717,552円	<ul style="list-style-type: none"> <li>・入院外と調剤については減少しているものの、入院に係る費用額が増加した影響から、全体での費用額が大きく増加している。</li> <li>・件数 15.2%減</li> <li>・費用額 5.4%増</li> </ul>
種別	年度	件数	日数	費用額	1件当たり費用額																																																																																																								
入院	H24	25件	300日	14,229,950円	569,198円																																																																																																								
	H25	29件	305日	14,327,430円	494,049円																																																																																																								
	H26	33件	395日	21,234,380円	643,466円																																																																																																								
入院外	H24	1,550件	2,323日	24,981,350円	16,117円																																																																																																								
	H25	1,349件	2,132日	26,595,010円	19,715円																																																																																																								
	H26	1,177件	1,879日	24,984,010円	21,227円																																																																																																								
歯科	H24	242件	669日	4,199,310円	17,353円																																																																																																								
	H25	278件	791日	5,150,950円	18,529円																																																																																																								
	H26	262件	782日	4,777,910円	18,236円																																																																																																								
調剤	H24	972件	(1,170枚)	12,029,820円	12,376円																																																																																																								
	H25	910件	(1,093枚)	13,142,830円	14,443円																																																																																																								
	H26	726件	(834枚)	11,165,130円	15,379円																																																																																																								
食事療養	H24	(25件)	(780回)	540,872円	21,635円																																																																																																								
	H25	(27件)	(675回)	377,004円	13,963円																																																																																																								
	H26	(33件)	(946回)	635,058円	19,244円																																																																																																								
計	H24	2,789件	3,292日	55,981,302円	636,679円																																																																																																								
	H25	2,566件	3,228日	59,593,224円	560,699円																																																																																																								
	H26	2,198件	3,056日	62,796,488円	717,552円																																																																																																								

科 目			予 算 額	決 算 額	予 算 執 行 の 実 績	施 策 の 効 果 等																																																																																																																						
款	項	目 内 容																																																																																																																										
2	1	2 退職被保険者等療養給付費			2 保険者負担分																																																																																																																							
					<table border="1"> <thead> <tr> <th>年度</th> <th>支出済額</th> <th>実質保険者負担額</th> <th>診療費返還金</th> <th>震災による一部負担金免除分</th> <th>震災による標準負担額免除分</th> </tr> </thead> <tbody> <tr> <td>H24</td> <td>39,311,671円</td> <td>39,160,773円</td> <td>-</td> <td>150,898円</td> <td>-</td> </tr> <tr> <td>H25</td> <td>42,502,277円</td> <td>42,487,367円</td> <td>-</td> <td>14,910円</td> <td>-</td> </tr> <tr> <td>H26</td> <td>44,022,823円</td> <td>43,927,549円</td> <td>-</td> <td>95,274円</td> <td>-</td> </tr> </tbody> </table>	年度	支出済額	実質保険者負担額	診療費返還金	震災による一部負担金免除分	震災による標準負担額免除分	H24	39,311,671円	39,160,773円	-	150,898円	-	H25	42,502,277円	42,487,367円	-	14,910円	-	H26	44,022,823円	43,927,549円	-	95,274円	-																																																																																															
年度	支出済額	実質保険者負担額	診療費返還金	震災による一部負担金免除分	震災による標準負担額免除分																																																																																																																							
H24	39,311,671円	39,160,773円	-	150,898円	-																																																																																																																							
H25	42,502,277円	42,487,367円	-	14,910円	-																																																																																																																							
H26	44,022,823円	43,927,549円	-	95,274円	-																																																																																																																							
					(※食事療養費の差額支給分を含む)																																																																																																																							
2	1	3 一般被保険者療養費	4,000,000円	2,565,951円	1 療 養 費																																																																																																																							
					<table border="1"> <thead> <tr> <th>種別</th> <th>年度</th> <th>件数</th> <th>費用額</th> <th>保険者 実支出額</th> <th>保険者負担額</th> <th>指定公費 負担医療費</th> <th>一部負担額</th> </tr> </thead> <tbody> <tr> <td rowspan="3">診療費</td> <td>H24</td> <td>55件</td> <td>356,050円</td> <td>250,793円</td> <td>250,793円</td> <td>-</td> <td>90,585円</td> </tr> <tr> <td>H25</td> <td>9件</td> <td>64,030円</td> <td>51,149円</td> <td>51,149円</td> <td>-</td> <td>12,881円</td> </tr> <tr> <td>H26</td> <td>22件</td> <td>217,380円</td> <td>156,796円</td> <td>154,481円</td> <td>2,315円</td> <td>60,584円</td> </tr> <tr> <td rowspan="3">柔道 整復</td> <td>H24</td> <td>543件</td> <td>3,792,929円</td> <td>2,853,941円</td> <td>2,845,423円</td> <td>188,618円</td> <td>758,888円</td> </tr> <tr> <td>H25</td> <td>435件</td> <td>2,681,822円</td> <td>1,977,249円</td> <td>1,976,264円</td> <td>99,000円</td> <td>606,558円</td> </tr> <tr> <td>H26</td> <td>383件</td> <td>2,441,499円</td> <td>1,780,475円</td> <td>1,780,475円</td> <td>63,519円</td> <td>597,505円</td> </tr> <tr> <td rowspan="3">補 装 具</td> <td>H24</td> <td>9件</td> <td>465,318円</td> <td>365,166円</td> <td>354,794円</td> <td>10,372円</td> <td>100,152円</td> </tr> <tr> <td>H25</td> <td>12件</td> <td>861,233円</td> <td>610,933円</td> <td>606,896円</td> <td>4,037円</td> <td>250,300円</td> </tr> <tr> <td>H26</td> <td>12件</td> <td>481,307円</td> <td>359,013円</td> <td>351,096円</td> <td>7,917円</td> <td>122,294円</td> </tr> <tr> <td rowspan="3">サウハ ー・リ ジマ・ ツキ ユ</td> <td>H24</td> <td>18件</td> <td>268,970円</td> <td>188,279円</td> <td>188,279円</td> <td>-</td> <td>80,691円</td> </tr> <tr> <td>H25</td> <td>24件</td> <td>330,660円</td> <td>240,663円</td> <td>236,062円</td> <td>4,601円</td> <td>89,997円</td> </tr> <tr> <td>H26</td> <td>24件</td> <td>362,805円</td> <td>269,667円</td> <td>261,815円</td> <td>7,852円</td> <td>93,138円</td> </tr> <tr> <td rowspan="3">計</td> <td>H24</td> <td>625件</td> <td>4,883,267円</td> <td>3,658,179円</td> <td>3,639,289円</td> <td>198,990円</td> <td>1,030,316円</td> </tr> <tr> <td>H25</td> <td>480件</td> <td>3,937,745円</td> <td>2,879,994円</td> <td>2,870,371円</td> <td>107,638円</td> <td>959,736円</td> </tr> <tr> <td>H26</td> <td>441件</td> <td>3,502,991円</td> <td>2,565,951円</td> <td>2,547,867円</td> <td>81,603円</td> <td>873,521円</td> </tr> </tbody> </table>	種別	年度	件数	費用額	保険者 実支出額	保険者負担額	指定公費 負担医療費	一部負担額	診療費	H24	55件	356,050円	250,793円	250,793円	-	90,585円	H25	9件	64,030円	51,149円	51,149円	-	12,881円	H26	22件	217,380円	156,796円	154,481円	2,315円	60,584円	柔道 整復	H24	543件	3,792,929円	2,853,941円	2,845,423円	188,618円	758,888円	H25	435件	2,681,822円	1,977,249円	1,976,264円	99,000円	606,558円	H26	383件	2,441,499円	1,780,475円	1,780,475円	63,519円	597,505円	補 装 具	H24	9件	465,318円	365,166円	354,794円	10,372円	100,152円	H25	12件	861,233円	610,933円	606,896円	4,037円	250,300円	H26	12件	481,307円	359,013円	351,096円	7,917円	122,294円	サウハ ー・リ ジマ・ ツキ ユ	H24	18件	268,970円	188,279円	188,279円	-	80,691円	H25	24件	330,660円	240,663円	236,062円	4,601円	89,997円	H26	24件	362,805円	269,667円	261,815円	7,852円	93,138円	計	H24	625件	4,883,267円	3,658,179円	3,639,289円	198,990円	1,030,316円	H25	480件	3,937,745円	2,879,994円	2,870,371円	107,638円	959,736円	H26	441件	3,502,991円	2,565,951円	2,547,867円	81,603円	873,521円	
種別	年度	件数	費用額	保険者 実支出額	保険者負担額	指定公費 負担医療費	一部負担額																																																																																																																					
診療費	H24	55件	356,050円	250,793円	250,793円	-	90,585円																																																																																																																					
	H25	9件	64,030円	51,149円	51,149円	-	12,881円																																																																																																																					
	H26	22件	217,380円	156,796円	154,481円	2,315円	60,584円																																																																																																																					
柔道 整復	H24	543件	3,792,929円	2,853,941円	2,845,423円	188,618円	758,888円																																																																																																																					
	H25	435件	2,681,822円	1,977,249円	1,976,264円	99,000円	606,558円																																																																																																																					
	H26	383件	2,441,499円	1,780,475円	1,780,475円	63,519円	597,505円																																																																																																																					
補 装 具	H24	9件	465,318円	365,166円	354,794円	10,372円	100,152円																																																																																																																					
	H25	12件	861,233円	610,933円	606,896円	4,037円	250,300円																																																																																																																					
	H26	12件	481,307円	359,013円	351,096円	7,917円	122,294円																																																																																																																					
サウハ ー・リ ジマ・ ツキ ユ	H24	18件	268,970円	188,279円	188,279円	-	80,691円																																																																																																																					
	H25	24件	330,660円	240,663円	236,062円	4,601円	89,997円																																																																																																																					
	H26	24件	362,805円	269,667円	261,815円	7,852円	93,138円																																																																																																																					
計	H24	625件	4,883,267円	3,658,179円	3,639,289円	198,990円	1,030,316円																																																																																																																					
	H25	480件	3,937,745円	2,879,994円	2,870,371円	107,638円	959,736円																																																																																																																					
	H26	441件	3,502,991円	2,565,951円	2,547,867円	81,603円	873,521円																																																																																																																					
					2 還付申請による一部負担金等免除額																																																																																																																							
					<table border="1"> <thead> <tr> <th>年度</th> <th>震災による 一部負担金免除分</th> <th>震災による 標準負担額免除分</th> <th>計</th> </tr> </thead> <tbody> <tr> <td>H24</td> <td>14,672円</td> <td>-</td> <td>14,672円</td> </tr> <tr> <td>H25</td> <td>4,806円</td> <td>-</td> <td>4,806円</td> </tr> <tr> <td>H26</td> <td>-</td> <td>-</td> <td>-</td> </tr> </tbody> </table>	年度	震災による 一部負担金免除分	震災による 標準負担額免除分	計	H24	14,672円	-	14,672円	H25	4,806円	-	4,806円	H26	-	-	-																																																																																																							
年度	震災による 一部負担金免除分	震災による 標準負担額免除分	計																																																																																																																									
H24	14,672円	-	14,672円																																																																																																																									
H25	4,806円	-	4,806円																																																																																																																									
H26	-	-	-																																																																																																																									

科 目				予 算 額	決 算 額	予 算 執 行 の 実 績	施 策 の 効 果 等																																																																																						
款	項	目	内 容																																																																																										
2	1	4	退職被保険者等療養費	250,000円	194,705円	療 養 費																																																																																							
				<table border="1"> <thead> <tr> <th>種別</th> <th>年度</th> <th>件数</th> <th>費用額</th> <th>保険者負担額</th> <th>一部負担額</th> </tr> </thead> <tbody> <tr> <td rowspan="3">診療費</td> <td>H24</td> <td>-</td> <td>-</td> <td>-</td> <td>-</td> </tr> <tr> <td>H25</td> <td>1件</td> <td>2,900円</td> <td>2,030円</td> <td>870円</td> </tr> <tr> <td>H26</td> <td>2件</td> <td>2,490円</td> <td>2,490円</td> <td>-</td> </tr> <tr> <td rowspan="3">柔道整復</td> <td>H24</td> <td>38件</td> <td>258,921円</td> <td>181,237円</td> <td>77,684円</td> </tr> <tr> <td>H25</td> <td>26件</td> <td>174,430円</td> <td>122,098円</td> <td>52,332円</td> </tr> <tr> <td>H26</td> <td>31件</td> <td>248,608円</td> <td>174,022円</td> <td>74,586円</td> </tr> <tr> <td rowspan="3">補装具</td> <td>H24</td> <td>-</td> <td>-</td> <td>-</td> <td>-</td> </tr> <tr> <td>H25</td> <td>-</td> <td>-</td> <td>-</td> <td>-</td> </tr> <tr> <td>H26</td> <td>1件</td> <td>25,990円</td> <td>18,193円</td> <td>7,797円</td> </tr> <tr> <td rowspan="3">サウハリー・リジマ・ツキユ</td> <td>H24</td> <td>-</td> <td>-</td> <td>-</td> <td>-</td> </tr> <tr> <td>H25</td> <td>-</td> <td>-</td> <td>-</td> <td>-</td> </tr> <tr> <td>H26</td> <td>-</td> <td>-</td> <td>-</td> <td>-</td> </tr> <tr> <td rowspan="3">計</td> <td>H24</td> <td>38件</td> <td>258,921円</td> <td>181,237円</td> <td>77,684円</td> </tr> <tr> <td>H25</td> <td>27件</td> <td>177,330円</td> <td>124,128円</td> <td>53,202円</td> </tr> <tr> <td>H26</td> <td>34件</td> <td>277,088円</td> <td>194,705円</td> <td>82,383円</td> </tr> </tbody> </table>				種別	年度	件数	費用額	保険者負担額	一部負担額	診療費	H24	-	-	-	-	H25	1件	2,900円	2,030円	870円	H26	2件	2,490円	2,490円	-	柔道整復	H24	38件	258,921円	181,237円	77,684円	H25	26件	174,430円	122,098円	52,332円	H26	31件	248,608円	174,022円	74,586円	補装具	H24	-	-	-	-	H25	-	-	-	-	H26	1件	25,990円	18,193円	7,797円	サウハリー・リジマ・ツキユ	H24	-	-	-	-	H25	-	-	-	-	H26	-	-	-	-	計	H24	38件	258,921円	181,237円	77,684円	H25	27件	177,330円	124,128円	53,202円	H26	34件	277,088円	194,705円	82,383円
種別	年度	件数	費用額	保険者負担額	一部負担額																																																																																								
診療費	H24	-	-	-	-																																																																																								
	H25	1件	2,900円	2,030円	870円																																																																																								
	H26	2件	2,490円	2,490円	-																																																																																								
柔道整復	H24	38件	258,921円	181,237円	77,684円																																																																																								
	H25	26件	174,430円	122,098円	52,332円																																																																																								
	H26	31件	248,608円	174,022円	74,586円																																																																																								
補装具	H24	-	-	-	-																																																																																								
	H25	-	-	-	-																																																																																								
	H26	1件	25,990円	18,193円	7,797円																																																																																								
サウハリー・リジマ・ツキユ	H24	-	-	-	-																																																																																								
	H25	-	-	-	-																																																																																								
	H26	-	-	-	-																																																																																								
計	H24	38件	258,921円	181,237円	77,684円																																																																																								
	H25	27件	177,330円	124,128円	53,202円																																																																																								
	H26	34件	277,088円	194,705円	82,383円																																																																																								
2	2	1	一般被保険者高額療養費	74,763,000円	72,069,663円	高額療養費支給額																																																																																							
				<table border="1"> <thead> <tr> <th>年度</th> <th>件数</th> <th>高額療養費</th> <th>1件当たりの支給額</th> </tr> </thead> <tbody> <tr> <td>H24</td> <td>971件</td> <td>60,748,045円</td> <td>62,562円</td> </tr> <tr> <td>H25</td> <td>979件</td> <td>60,397,379円</td> <td>61,693円</td> </tr> <tr> <td>H26</td> <td>1,033件</td> <td>72,069,663円</td> <td>69,767円</td> </tr> </tbody> </table>				年度	件数	高額療養費	1件当たりの支給額	H24	971件	60,748,045円	62,562円	H25	979件	60,397,379円	61,693円	H26	1,033件	72,069,663円	69,767円																																																																						
年度	件数	高額療養費	1件当たりの支給額																																																																																										
H24	971件	60,748,045円	62,562円																																																																																										
H25	979件	60,397,379円	61,693円																																																																																										
H26	1,033件	72,069,663円	69,767円																																																																																										
2	2	2	退職被保険者等高額療養費	8,185,000円	7,502,981円	高額療養費支給額																																																																																							
				<table border="1"> <thead> <tr> <th>年度</th> <th>件数</th> <th>高額療養費</th> <th>1件当たりの支給額</th> </tr> </thead> <tbody> <tr> <td>H24</td> <td>50件</td> <td>4,711,620円</td> <td>94,232円</td> </tr> <tr> <td>H25</td> <td>96件</td> <td>6,066,833円</td> <td>63,196円</td> </tr> <tr> <td>H26</td> <td>87件</td> <td>7,502,981円</td> <td>86,241円</td> </tr> </tbody> </table>				年度	件数	高額療養費	1件当たりの支給額	H24	50件	4,711,620円	94,232円	H25	96件	6,066,833円	63,196円	H26	87件	7,502,981円	86,241円																																																																						
年度	件数	高額療養費	1件当たりの支給額																																																																																										
H24	50件	4,711,620円	94,232円																																																																																										
H25	96件	6,066,833円	63,196円																																																																																										
H26	87件	7,502,981円	86,241円																																																																																										

科 目				予 算 額	決 算 額	予 算 執 行 の 実 績	施 策 の 効 果 等												
款	項	目	内 容																
2	4	1	出産育児一時金	2,100,000円	1,260,000円	出産育児一時金の給付 <table border="1"> <thead> <tr> <th>年度</th> <th>件数</th> <th>給付費</th> </tr> </thead> <tbody> <tr> <td>H24</td> <td>8件</td> <td>3,300,000円</td> </tr> <tr> <td>H25</td> <td>2件</td> <td>840,000円</td> </tr> <tr> <td>H26</td> <td>3件</td> <td>1,260,000円</td> </tr> </tbody> </table>	年度	件数	給付費	H24	8件	3,300,000円	H25	2件	840,000円	H26	3件	1,260,000円	
年度	件数	給付費																	
H24	8件	3,300,000円																	
H25	2件	840,000円																	
H26	3件	1,260,000円																	
2	5	1	葬 祭 費	600,000円	540,000円	葬祭費の給付 <table border="1"> <thead> <tr> <th>年度</th> <th>件数</th> <th>給付費</th> </tr> </thead> <tbody> <tr> <td>H24</td> <td>11件</td> <td>330,000円</td> </tr> <tr> <td>H25</td> <td>14件</td> <td>420,000円</td> </tr> <tr> <td>H26</td> <td>18件</td> <td>540,000円</td> </tr> </tbody> </table>	年度	件数	給付費	H24	11件	330,000円	H25	14件	420,000円	H26	18件	540,000円	
年度	件数	給付費																	
H24	11件	330,000円																	
H25	14件	420,000円																	
H26	18件	540,000円																	
8	1	1	特定健康診査等 事業費	6,219,000円	6,024,809円	特定健康診査業務 5,837,109円 <table border="1"> <tbody> <tr> <td>特定健康診査</td> <td>395人</td> </tr> <tr> <td>一日人間ドック</td> <td>161人</td> </tr> <tr> <td>(受診率)</td> <td>42.2%</td> </tr> <tr> <td>特定保健指導 (動機付け指導)</td> <td>16人</td> </tr> <tr> <td>(積極的指導)</td> <td>6人</td> </tr> </tbody> </table>	特定健康診査	395人	一日人間ドック	161人	(受診率)	42.2%	特定保健指導 (動機付け指導)	16人	(積極的指導)	6人	・40歳から74歳までの国保加入者を対象として健康診査を継続しているが、その受診率は減少の傾向にあることからその向上に取り組んだところ、若干ではあるが受診率は向上した。		
特定健康診査	395人																		
一日人間ドック	161人																		
(受診率)	42.2%																		
特定保健指導 (動機付け指導)	16人																		
(積極的指導)	6人																		

●簡易水道事業特別会計

科 目				予 算 額	決 算 額	予 算 執 行 の 実 績	施 策 の 効 果 等												
款	項	目	内 容																
1	1	1	維持管理費	47,344,000円	43,761,498円	維持管理委託料 5,400,000円 修繕料 4,478,352円 町道役場別当線配水管移設工事 4,385,880円 基金積立金 4,282,000円 消費税 3,069,800円 その他(人件費、需用費等) 22,145,466円  ○給水件数(平成27年3月末現在) <table border="1" style="margin-left: 20px;"> <thead> <tr> <th>水道別</th> <th>件数</th> </tr> </thead> <tbody> <tr> <td>世田米地区簡易水道</td> <td>868件</td> </tr> <tr> <td>下有住地区簡易水道</td> <td>448件</td> </tr> <tr> <td>上有住地区簡易水道</td> <td>252件</td> </tr> <tr> <td>五葉地区簡易水道</td> <td>64件</td> </tr> <tr> <td>計</td> <td>1,632件</td> </tr> </tbody> </table>	水道別	件数	世田米地区簡易水道	868件	下有住地区簡易水道	448件	上有住地区簡易水道	252件	五葉地区簡易水道	64件	計	1,632件	・施設の維持管理を行い、安全で安定した飲料水の供給を図った。
水道別	件数																		
世田米地区簡易水道	868件																		
下有住地区簡易水道	448件																		
上有住地区簡易水道	252件																		
五葉地区簡易水道	64件																		
計	1,632件																		
1	1	2	施設整備費	3,197,000円	3,196,800円	坂本・恵蘇地区簡易水道施設全体調査委託料 3,132,000円	・坂本・恵蘇地区簡易水道施設に係る各種調査を行い、地域住民への説明を通して、事業に対する認識を深めた。												

●下水道事業特別会計

科 目				予 算 額	決 算 額	予 算 執 行 の 実 績	施 策 の 効 果 等						
款	項	目	内 容										
1	1	1	維持管理費	28,899,000円	26,717,658円	浄化センター維持管理委託料 7,560,000円 汚泥処理関係業務委託料 2,325,716円 電気代 3,825,669円 町道役場別当線污水管布設替工事 703,080円 その他(人件費、需用費、他委託等) 12,303,193円  ○接続率(平成27年3月末現在) <table border="1" style="margin-left: 20px;"> <thead> <tr> <th>処理区域内人口</th> <th>接続人口</th> <th>接続率</th> </tr> </thead> <tbody> <tr> <td>1,931人</td> <td>1,598人</td> <td>82.8%</td> </tr> </tbody> </table>	処理区域内人口	接続人口	接続率	1,931人	1,598人	82.8%	・浄化センター及びマンホールポンプ等管渠の維持管理を行い、適正な汚水処理による公共用水域の環境保全を図った。
処理区域内人口	接続人口	接続率											
1,931人	1,598人	82.8%											

●介護保険特別会計(保険事業勘定)

科 目				予 算 額	決 算 額	予 算 執 行 の 実 績	施 策 の 効 果 等																												
款	項	目	内 容																																
1	1	1	一般管理費	5,992,000円	5,845,357円	介護保険運営協議会 192,320円 事務処理システム改修 2,592,000円 事務処理システム使用料 2,667,960円	・介護保険運営協議会を開催し、事業運営及び第6期介護保険事業計画について協議した。 ・事務処理システムを導入し、事務処理の円滑化に努めた。																												
1	3	1	認定調査費	2,774,000円	2,606,820円	主治医意見書作成料 2,000,010円 要介護認定読取プログラム導入 315,900円 介護認定支援システム端末購入 118,800円  ○要介護認定者数	・遠方の施設入所者にかかる要介護認定のための調査について、入所先近辺の事業所に委託し実施した。  ○申請別件数																												
				<table border="1"> <thead> <tr> <th>介 護 度</th> <th>要支援1</th> <th>要支援2</th> <th>要介護1</th> <th>要介護2</th> <th>要介護3</th> <th>要介護4</th> <th>要介護5</th> <th>計</th> </tr> </thead> <tbody> <tr> <td>認定者数</td> <td>41人</td> <td>57人</td> <td>104人</td> <td>94人</td> <td>70人</td> <td>70人</td> <td>56人</td> <td>492人</td> </tr> </tbody> </table>				介 護 度	要支援1	要支援2	要介護1	要介護2	要介護3	要介護4	要介護5	計	認定者数	41人	57人	104人	94人	70人	70人	56人	492人	<table border="1"> <thead> <tr> <th>新規</th> <th>更新</th> <th>変更</th> </tr> </thead> <tbody> <tr> <td>118件</td> <td>268件</td> <td>42件</td> </tr> </tbody> </table>				新規	更新	変更	118件	268件	42件
介 護 度	要支援1	要支援2	要介護1	要介護2	要介護3	要介護4	要介護5	計																											
認定者数	41人	57人	104人	94人	70人	70人	56人	492人																											
新規	更新	変更																																	
118件	268件	42件																																	
				※平成26年3月末現在																															
1	4	1	介護認定審査会費(連合負担金)	3,297,000円	3,297,000円	広域連合負担金(介護認定審査会分) 3,297,000円 ・均等割 920,000円 ・人口割 2,377,000円 ○認定審査依頼件数 428件	・介護認定の公平化・公正化を図るため、認定審査会は気仙広域連合で実施・運営し、その経費の一部を負担した。																												
2	1	1	介護給付費	737,928,000円	720,703,336円	介護サービス費	・サービス計画に基づいて、高齢者等利用者が必要とする介護サービスを提供し、利用者はもとより介護する家族に休息と安心を与えた。																												
				<table border="1"> <thead> <tr> <th>区分</th> <th>負担額</th> <th>月平均</th> </tr> </thead> <tbody> <tr> <td>居宅介護サービス費</td> <td>389,855,701円</td> <td>32,487,975円</td> </tr> <tr> <td>施設介護サービス費</td> <td>230,605,513円</td> <td>19,217,126円</td> </tr> <tr> <td>居宅介護福祉用具購入費</td> <td>578,002円</td> <td>48,167円</td> </tr> <tr> <td>居宅介護住宅改修費</td> <td>1,201,710円</td> <td>100,143円</td> </tr> <tr> <td>居宅介護サービス計画費</td> <td>51,748,774円</td> <td>4,312,398円</td> </tr> <tr> <td>地域密着型介護サービス費</td> <td>46,713,636円</td> <td>3,892,803円</td> </tr> <tr> <td>計</td> <td>720,703,336円</td> <td>60,058,612円</td> </tr> </tbody> </table>				区分	負担額	月平均	居宅介護サービス費	389,855,701円	32,487,975円	施設介護サービス費	230,605,513円	19,217,126円	居宅介護福祉用具購入費	578,002円	48,167円	居宅介護住宅改修費	1,201,710円	100,143円	居宅介護サービス計画費	51,748,774円	4,312,398円	地域密着型介護サービス費	46,713,636円	3,892,803円	計	720,703,336円	60,058,612円	○介護(支援)サービス受給者件数			
区分	負担額	月平均																																	
居宅介護サービス費	389,855,701円	32,487,975円																																	
施設介護サービス費	230,605,513円	19,217,126円																																	
居宅介護福祉用具購入費	578,002円	48,167円																																	
居宅介護住宅改修費	1,201,710円	100,143円																																	
居宅介護サービス計画費	51,748,774円	4,312,398円																																	
地域密着型介護サービス費	46,713,636円	3,892,803円																																	
計	720,703,336円	60,058,612円																																	
				<table border="1"> <thead> <tr> <th>区分</th> <th>件数</th> </tr> </thead> <tbody> <tr> <td>居 宅</td> <td>11,950件</td> </tr> <tr> <td>施 設</td> <td>941件</td> </tr> <tr> <td>地域密着型</td> <td>195件</td> </tr> <tr> <td>計</td> <td>13,086件</td> </tr> </tbody> </table>				区分	件数	居 宅	11,950件	施 設	941件	地域密着型	195件	計	13,086件																		
区分	件数																																		
居 宅	11,950件																																		
施 設	941件																																		
地域密着型	195件																																		
計	13,086件																																		

科 目				予 算 額	決 算 額	予 算 執 行 の 実 績	施 策 の 効 果 等																																										
款	項	目	内 容																																														
2	1	2	介護予防給付費	25,897,000円	25,658,875円	介護予防サービス費 <table border="1" style="margin-left: 20px;"> <thead> <tr> <th>区分</th> <th>負担額</th> <th>月平均</th> </tr> </thead> <tbody> <tr> <td>介護予防サービス費</td> <td>22,341,709円</td> <td>1,861,809円</td> </tr> <tr> <td>介護予防福祉用具購入費</td> <td>105,516円</td> <td>8,793円</td> </tr> <tr> <td>介護予防住宅改修費</td> <td>33,930円</td> <td>2,828円</td> </tr> <tr> <td>介護予防サービス計画費</td> <td>3,177,720円</td> <td>264,810円</td> </tr> <tr> <td>計</td> <td>25,658,875円</td> <td>2,138,240円</td> </tr> </tbody> </table>	区分	負担額	月平均	介護予防サービス費	22,341,709円	1,861,809円	介護予防福祉用具購入費	105,516円	8,793円	介護予防住宅改修費	33,930円	2,828円	介護予防サービス計画費	3,177,720円	264,810円	計	25,658,875円	2,138,240円	○種類別利用件数 <table border="1" style="margin-left: 20px;"> <thead> <tr> <th>区分</th> <th>件数</th> </tr> </thead> <tbody> <tr><td>訪問介護</td><td>1,640件</td></tr> <tr><td>訪問入浴</td><td>306件</td></tr> <tr><td>訪問看護</td><td>200件</td></tr> <tr><td>通所介護</td><td>2,643件</td></tr> <tr><td>通所リハビリ</td><td>134件</td></tr> <tr><td>短期入所</td><td>727件</td></tr> <tr><td>住宅改修</td><td>12件</td></tr> <tr><td>福祉用具購入</td><td>30件</td></tr> <tr><td>福祉用具貸与</td><td>2,122件</td></tr> <tr><td>居宅介護(介護予防)支援</td><td>3,972件</td></tr> <tr><td>認知症対応型共同生活</td><td>195件</td></tr> </tbody> </table>	区分	件数	訪問介護	1,640件	訪問入浴	306件	訪問看護	200件	通所介護	2,643件	通所リハビリ	134件	短期入所	727件	住宅改修	12件	福祉用具購入	30件	福祉用具貸与	2,122件	居宅介護(介護予防)支援	3,972件	認知症対応型共同生活	195件
区分	負担額	月平均																																															
介護予防サービス費	22,341,709円	1,861,809円																																															
介護予防福祉用具購入費	105,516円	8,793円																																															
介護予防住宅改修費	33,930円	2,828円																																															
介護予防サービス計画費	3,177,720円	264,810円																																															
計	25,658,875円	2,138,240円																																															
区分	件数																																																
訪問介護	1,640件																																																
訪問入浴	306件																																																
訪問看護	200件																																																
通所介護	2,643件																																																
通所リハビリ	134件																																																
短期入所	727件																																																
住宅改修	12件																																																
福祉用具購入	30件																																																
福祉用具貸与	2,122件																																																
居宅介護(介護予防)支援	3,972件																																																
認知症対応型共同生活	195件																																																
2	1	3	高額介護サービス費等	14,220,000円	11,941,140円	高額介護サービス費(償還払分) 10,065,758円 <u>1,074件(1件当たり平均 9,372円)</u>  高額医療合算介護サービス費 1,875,382円 <u>70件(1件当たり平均 26,791円)</u>	・高額介護(介護予防)サービス費を支給し、利用者の経済的負担を緩和した。  ・各種医療保険と介護保険にかかる自己負担額が上限額を超えた場合にその額を支給し、利用者の経済的負担を緩和した。																																										
2	1	5	特定入所者介護サービス費等	21,446,000円	21,269,420円	特定入所者介護サービス費 21,269,420円 延べ 889人(月平均 1,772,452円)	・特養、老健、療養型の施設サービス利用の負担限度額を設定し、低所得利用者の経済的負担を緩和した。																																										
5	1	1	介護予防事業費	4,461,000円	3,882,464円	二次予防事業 350,000円 対象者選定 <u>実施 1,801人 選定 1,004人</u> 集中リハビリ教室 <u>開催 14回 実人員 19人 延 112人</u>  一次予防事業 3,532,464円 地域ミニデイサービス事業 (会場数 21会場 開催数 延141回 参加人員 1,504人(実人員343人) 協力員数 431人)	・65歳以上の方の中から基本チェックリストにより対象者を選定し、その中の希望者に対し集中リハビリ教室を春夏と秋冬の2回に分けて開催した。参加前と後の体力測定の結果、7項目中平均して4項目が向上した。また、それぞれの健康観についても10項目中8項目の改善が見られた。  ・地域ミニデイサービスでは、体操やレクリエーションを通して、地域に暮らす高齢者の心身機能の維持、向上を図った。また併せて血圧測定を実施し、健康維持の意識付けや、参加者個々の状態の把握のほか、参加者からの情報による地域状況の把握につながっている。																																										





●後期高齢者医療特別会計

科 目				予 算 額	決 算 額	予 算 執 行 の 実 績	施 策 の 効 果 等
款	項	目	内 容				
2	1	1	後期高齢者医療 広域連合納付金	70,336,000円	69,642,131円	岩手県後期高齢者医療広域連合納付金 41,363,500円 保険基盤安定負担金 28,278,631円	・広域連合が賦課決定した保険料を徴収し、納付金として納付した。

**引上げ分の地方消費税交付金(社会保障財源化分)が充てられる社会保障4経費その他社会保障施策に要した経費**  
(平成26年度 決算)

(歳入) ・地方消費税交付金(社会保障財源化分) 11,545 千円

(歳出) ・社会保障4経費その他社会保障施策に要した経費 1,694,084 千円

**【社会保障4経費その他社会保障施策に要した経費】** (単位:千円)

事業名		経費	財源内訳				
			特定財源			一般財源	
			国県支出金	町債	その他	地方消費税交付金(社会保障財源化分)	その他
社会福祉	障害者福祉事業	238,846	169,062	0	1,382	1,854	66,548
	高齢者福祉事業	1,004,051	974	970,000	5,249	754	27,074
	児童福祉事業	123,067	54,850	0	13,861	1,473	52,883
	母子福祉事業	15,044	3,074	0	131	321	11,518
	小計	1,381,008	227,960	970,000	20,623	4,402	158,023
社会保険	介護保険事業	110,516	0	0	0	2,995	107,521
	国民健康保険事業	48,691	23,958	0	0	670	24,063
	後期高齢者医療事業	122,335	21,209	0	403	2,730	97,993
	小計	281,542	45,167	0	403	6,395	229,577
保健衛生	医療提供体制確保事業	1,023	0	0	6	28	989
	母子保健事業	5,674	992	0	341	118	4,223
	健康増進事業	12,582	460	0	0	329	11,793
	予防事業	12,255	197	0	1,979	273	9,806
	小計	31,534	1,649	0	2,326	748	26,811
合計		1,694,084	274,776	970,000	23,352	11,545	414,411