

平成 28 年度

歳入歳出決算にかかる主要な施策の成果及び予算執行実績報告書

住 田 町



## 歳入決算の状況

(単位:千円、%)

区 分	平成 28 年 度						平成 27 年 度			
	決算額	構成比	前年度比較	充 当 区 分		決算額	構成比	前年度比較		
				金 額	増減率					特定財源
1 町 税	496,236	10.0	△ 4,694	△ 0.9		496,236	500,930	9.5	21,567	4.5
2 地 方 譲 与 税	43,265	0.9	△ 418	△ 1.0		43,265	43,683	0.8	1,975	4.7
3 利 子 割 交 付 金	286	0.0	△ 371	△ 56.5		286	657	0.0	15	2.3
4 配 当 割 交 付 金	721	0.0	△ 520	△ 41.9		721	1,241	0.0	△ 280	△ 18.4
5 株 式 等 譲 渡 所 得 割 交 付 金	408	0.0	△ 637	△ 61.0		408	1,045	0.0	324	44.9
6 地 方 消 費 税 交 付 金	93,638	1.9	△ 11,874	△ 11.3		93,638	105,512	2.0	41,983	66.1
7 自 動 車 取 得 税 交 付 金	5,312	0.1	△ 132	△ 2.4		5,312	5,444	0.1	533	10.9
8 地 方 特 例 交 付 金	493	0.0	385	356.5		493	108	0.0	△ 199	△ 64.8
9 地 方 交 付 税	2,513,707	50.6	△ 18,828	△ 0.7		2,513,707	2,532,535	48.1	12,350	0.5
10 交 通 安 全 対 策 特 別 交 付 金	789	0.0	△ 123	△ 13.5		789	912	0.0	159	21.1
11 分 担 金 及 び 負 担 金	5,963	0.1	△ 4,380	△ 42.3	5,963		10,343	0.2	△ 955	△ 8.5
12 使 用 料 及 び 手 数 料	94,468	1.9	762	0.8	93,185	1,283	93,706	1.8	△ 23,998	△ 20.4
13 国 庫 支 出 金	348,035	7.0	18,687	5.7	315,340	32,695	329,348	6.3	△ 9,981	△ 2.9
14 県 支 出 金	226,341	4.6	△ 134,875	△ 37.3	226,243	98	361,216	6.9	△ 191,923	△ 34.7
15 財 産 収 入	91,975	1.9	3,637	4.1	20,055	71,920	88,338	1.7	△ 137,394	△ 60.9
16 寄 附 金	20,046	0.4	△ 13,955	△ 41.0	19,906	140	34,001	0.6	22,874	205.6
17 繰 入 金	46,297	0.9	37,763	442.5	46,297		8,534	0.1	△ 212,414	△ 96.1
18 繰 越 金	169,669	3.4	△ 28,849	△ 14.5	50,150	119,519	198,518	3.8	△ 69,172	△ 25.8
19 諸 収 入	158,725	3.2	△ 9,746	△ 5.8	143,291	15,434	168,471	3.2	57,846	52.3
20 町 債	652,880	13.1	△ 134,022	△ 17.0	537,600	115,280	786,902	14.9	△ 412,367	△ 34.4
計	4,969,254	100.0	△ 302,190	△ 5.7	1,458,030	3,511,224	5,271,444	100.0	△ 899,057	△ 14.6
自 主 財 源	1,083,379	21.8	△ 19,462	△ 1.8	378,847	704,532	1,102,841	20.9	△ 341,646	△ 23.7
依 存 財 源	3,885,875	78.2	△ 282,728	△ 6.8	1,079,183	2,806,692	4,168,603	79.1	△ 557,411	△ 11.8

《地方財政状況調査に準拠》

歳出（目的別）決算の状況

(単位:千円、%)

区 分	平成 28 年 度				平成 27 年 度			
	決 算 額	構 成 比	前 年 度 比 較		決 算 額	構 成 比	前 年 度 比 較	
			金 額	増 減 率			金 額	増 減 率
1 議 会 費	71,623	1.5	△ 6,809	△ 8.7	78,432	1.5	1,221	1.6
2 総 務 費	1,168,666	24.6	△ 217,471	△ 15.7	1,386,137	27.2	△ 247,397	△ 15.1
3 民 生 費	989,324	20.8	△ 266,721	△ 21.2	1,256,045	24.6	△ 655,529	△ 34.3
4 衛 生 費	298,459	6.3	197	0.1	298,262	5.8	1,915	0.6
5 労 働 費	629	0.0	0	0.0	629	0.0	0	0.0
6 農 林 業 費	355,707	7.5	40,805	13.0	314,902	6.2	△ 202,140	△ 39.1
7 商 工 費	50,422	1.1	1,998	4.1	48,424	1.0	10,516	27.7
8 土 木 費	357,259	7.5	△ 42,764	△ 10.7	400,023	7.8	132,554	49.6
9 消 防 費	338,050	7.1	90,738	36.7	247,312	4.9	43,341	21.2
10 教 育 費	525,573	11.1	19,895	3.9	505,678	9.9	136,388	36.9
11 災 害 復 旧 費	57,415	1.2	56,736	8,355.8	679	0.0	△ 113,639	△ 99.4
12 公 債 費	538,640	11.3	△ 26,613	△ 4.7	565,253	11.1	22,563	4.2
13 諸 支 出 金	0	0.0	0	0.0		0.0		
計	4,751,767	100.0	△ 350,009	△ 6.9	5,101,776	100.0	△ 870,207	△ 14.6

《地方財政状況調査に準拠》

歳出(性質別)決算の状況

(単位:千円、%)

区 分	平成 28 年 度				平成 27 年 度			
	決 算 額	構 成 比	前年度比較		決 算 額	構 成 比	前年度比較	
			金 額	増減率			金 額	増減率
人 件 費	897,711	18.9	13,667	1.5	884,044	17.3	22,687	2.6
物 件 費	753,871	15.9	103,523	15.9	650,348	12.8	17,862	2.8
維 持 補 修 費	102,644	2.2	4,178	4.2	98,466	1.9	12,356	14.3
扶 助 費	408,635	8.6	11,539	2.9	397,096	7.8	△ 11,943	△ 2.9
補 助 費 等	533,470	11.2	48,585	10.0	484,885	9.5	33,296	7.4
普 通 建 設 事 業 費	784,995	16.5	△ 178,502	△ 18.5	963,497	18.9	△ 1,122,296	△ 53.8
補 助 事 業 費	243,533	5.1	37,075	18.0	206,458	4.1	△ 174,965	△ 45.9
単 独 事 業 費	541,462	11.4	△ 215,577	△ 28.5	757,039	14.8	△ 947,331	△ 55.6
災 害 復 旧 事 業 費	57,415	1.2	56,736	8,355.8	679	0.0	△ 113,639	△ 99.4
公 債 費	538,640	11.3	△ 26,613	△ 4.7	565,253	11.1	22,563	4.2
積 立 金	246,749	5.2	△ 356,635	△ 59.1	603,384	11.8	274,986	83.7
投 資 及 び 出 資 金	0	0.0	0	0.0		0.0	0	0.0
貸 付 金	5,450	0.1	△ 550	△ 9.2	6,000	0.1	△ 780	△ 11.5
繰 出 金	422,187	8.9	△ 25,937	△ 5.8	448,124	8.8	△ 5,299	△ 1.2
計	4,751,767	100.0	△ 350,009	△ 6.9	5,101,776	100.0	△ 870,207	△ 14.6

《地方財政状況調査に準拠》

歳出の目的別性質別内訳

(単位:千円)

性質別 目的別	人件費	物件費	維持補修費	扶助費	補助費等	普通建設 事業費	災害復旧 事業費	積立金	投資 及び 出資金	貸付金	繰出金	公債費	計
1 議会費	65,888	4,359	27	0	885	464	0	0	0	0	0	0	71,623
2 総務費	314,230	322,279	28,608	0	41,040	213,570	0	245,939	0	3,000	0	0	1,168,666
3 民生費	168,715	33,557	4,029	406,570	60,645	6,343	0	0	0	0	309,465	0	989,324
4 衛生費	54,791	34,293	41	99	122,730	12,489	0	0	0	0	74,016	0	298,459
5 労働費	0	0	0	0	629	0	0	0	0	0	0	0	629
6 農林業費	108,879	47,140	27,726	0	63,272	107,880	0	810	0	0	0	0	355,707
7 商工費	11,149	18,108	1,169	0	19,996	0	0	0	0	0	0	0	50,422
8 土木費	30,244	23,921	32,344	0	12,920	219,124	0	0	0	0	38,706	0	357,259
9 消防費	10,743	17,608	570	0	171,219	137,910	0	0	0	0	0	0	338,050
10 教育費	133,072	252,606	8,130	1,966	40,134	87,215	0	0	0	2,450	0	0	525,573
11 災害復旧費	0	0	0	0	0	0	57,415	0	0	0	0	0	57,415
12 公債費	0	0	0	0	0	0	0	0	0	0	0	538,640	538,640
13 諸支出金	0	0	0	0	0	0	0	0	0	0	0	0	0
計	897,711	753,871	102,644	408,635	533,470	784,995	57,415	246,749	0	5,450	422,187	538,640	4,751,767

《地方財政状況調査に準拠》

歳出(目的別)の財源内訳

(単位:千円)

区 分		財 源 内 訳									
		国庫支出金	県支出金	使用料 手数料	分担金 負担金 寄附金	財産収入	繰入金	諸収入	繰越金	町 債	一般財源等
目的別	決算額										
1 議会費	(12,432) 71,623	0	0	0	0	0	0	0	0	0	71,623
2 総務費	(202,858) 1,168,666	7,700	17,938	32,356	10,934	19,405	19,959	90,401	45,739	161,100	763,134
3 民生費	(171,728) 989,324	195,667	134,288	7,447	4,051	650	6,979	5,314	0	6,600	628,328
4 衛生費	(51,807) 298,459	3,484	2,993	1,615	0	0	0	3,882	0	0	286,485
5 労働費	(109) 629	0	0	0	0	0	0	0	0	0	629
6 農林業費	(61,744) 355,707	2,883	68,407	1,584	7,744	0	602	1,850	2,602	35,000	235,035
7 商工費	(8,753) 50,422	0	33	0	0	0	398	2,535	0	4,900	42,556
8 土木費	(62,013) 357,259	97,960	535	20,056	0	0	0	0	1,809	91,200	145,699
9 消防費	(58,679) 338,050	5,386	0	0	0	0	0	574	0	130,000	202,090
10 教育費	(91,229) 525,573	2,260	2,049	1,240	3,140	0	18,359	38,735	0	108,800	350,990
11 災害復旧費	(9,966) 57,415	0	0	0	0	0	0	0	0	0	57,415
12 公債費	(93,498) 538,640	0	0	28,887	0	0	0	0	0	0	509,753
13 諸支出金	(0) 0	0	0	0	0	0	0	0	0	0	0
計	(824,816) 4,751,767	315,340	226,243	93,185	25,869	20,055	46,297	143,291	50,150	537,600	3,293,737

※( )書きは住民一人当たり額(平成29年3月31日現在住民基本台帳人口5,761人、単位:円)

《地方財政状況調査に準拠》

歳出（性質別）の財源内訳

（単位：千円）

区 分		財 源 内 訳									
		国庫支出金	県支出金	使用料 手数料	分担金 負担金 寄附金	財産収入	繰入金	諸収入	繰越金	町債	一般財源等
性 質 別	決 算 額										
1 人 件 費	(155,826) 897,711	1,084	13,619	4,350	3,020	0	1,983	11,974	0	0	861,681
2 物 件 費	(130,858) 753,871	14,346	22,896	53,720	10	19,089	22,995	51,906	43,667	26,435	498,807
3 維 持 補 修 費	(17,817) 102,644	420	0	2,837	0	203	0	1,211	0	0	97,973
4 扶 助 費	(70,931) 408,635	160,074	79,303	343	4,021	0	0	953	0	6,600	157,341
5 補 助 費 等	(92,600) 533,470	30,688	33,014	1,023	140	46	20,717	8,804	0	37,570	401,468
6 普通建設事業費	(136,260) 784,995	108,132	26,661	2,025	9,616	0	602	3,240	6,483	466,995	161,241
7 災害復旧事業費	(9,966) 57,415	0	0	0	0	0	0	0	0	0	57,415
8 公 債 費	(93,498) 538,640	0	0	28,887	0	0	0	0	0	0	509,753
9 積 立 金	(42,830) 246,749	0	0	0	9,062	717	0	65,203	0	0	171,767
10 投資及び出資金	(0) 0	0	0	0	0	0	0	0	0	0	0
11 貸 付 金	(946) 5,450	0	0	0	0	0	0	0	0	0	5,450
12 繰 出 金	(73,284) 422,187	596	50,750	0	0	0	0	0	0	0	370,841
計	(824,816) 4,751,767	315,340	226,243	93,185	25,869	20,055	46,297	143,291	50,150	537,600	3,293,737

※（ ）書きは住民一人当たり額（平成29年3月31日現在住民基本台帳人口5,761人、単位：円）

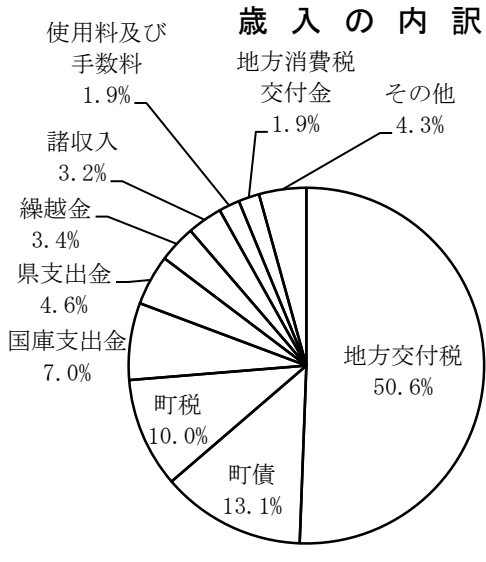
《地方財政状況調査に準拠》



## 決 算 規 模 の 推 移

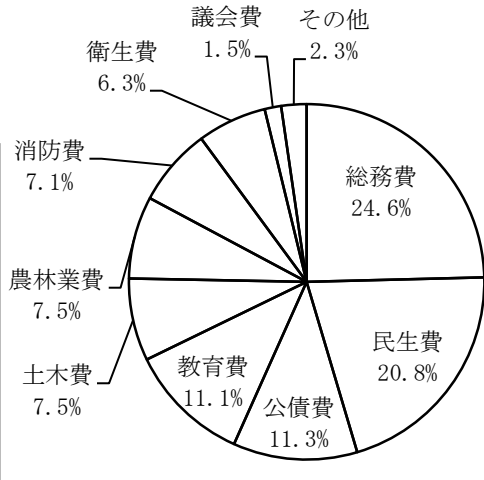
(単位:千円)

区 分		決 算 額						
		22年度	23年度	24年度	25年度	26年度	27年度	28年度
歳 入	一 般 会 計	4,611,744	5,381,979	5,198,352	6,206,298	6,170,501	5,275,011	4,973,068
	国 保 会 計	864,750	842,805	893,665	882,348	937,228	980,600	916,504
	老 人 保 健 会 計	17						
	簡 易 水 道 事 業 会 計	159,626	198,646	183,938	181,957	166,449	165,958	170,459
	下 水 道 事 業 会 計	114,338	114,935	116,906	115,979	99,114	86,763	80,672
	介 護 保 険 会 計	688,034	703,247	765,507	791,220	816,959	849,735	878,700
	介 護 サービス 会 計	3,115	2,827	3,092	2,938	3,695	3,737	2,993
	後 期 高 齢 者 会 計	66,822	65,454	69,006	70,095	74,038	72,752	71,878
	繰 入 繰 出 重 複 額	△ 309,811	△ 333,102	△ 322,005	△ 330,955	△ 336,628	△ 330,024	△ 309,371
合 計		6,198,635	6,976,791	6,908,461	7,919,880	7,931,356	7,104,532	6,784,903
歳 出	一 般 会 計	4,314,065	5,123,903	5,033,129	5,938,608	5,971,983	5,105,342	4,755,581
	国 保 会 計	857,547	823,002	851,903	842,844	879,856	903,120	857,124
	老 人 保 健 会 計	17						
	簡 易 水 道 事 業 会 計	153,220	187,378	171,194	176,323	165,236	165,891	170,372
	下 水 道 事 業 会 計	113,400	114,342	115,981	115,965	98,205	82,811	78,041
	介 護 保 険 会 計	686,240	699,356	757,550	788,017	807,356	847,992	862,137
	介 護 サービス 会 計	2,902	2,584	2,770	2,420	2,931	2,415	1,368
	後 期 高 齢 者 会 計	66,609	65,328	68,703	70,002	73,848	72,657	71,742
	繰 入 繰 出 重 複 額	△ 309,811	△ 333,102	△ 322,005	△ 330,955	△ 336,628	△ 330,024	△ 309,371
合 計		5,884,189	6,682,791	6,679,225	7,603,224	7,662,787	6,850,204	6,486,994
歳 入 歳 出 差 引 額		314,446	294,000	229,236	316,656	268,569	254,328	297,909



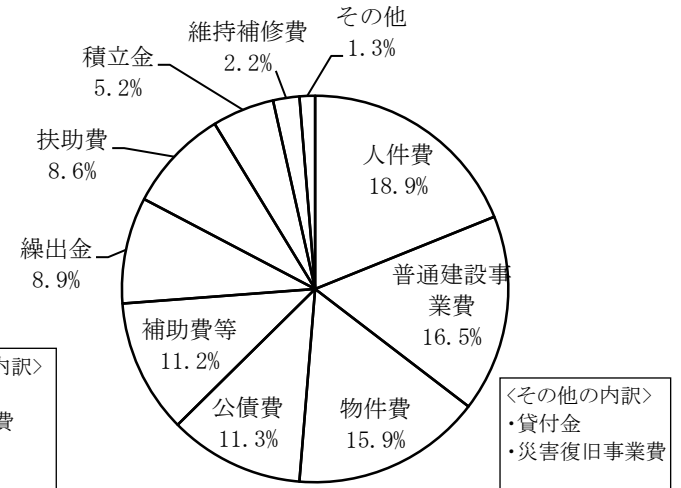
＜その他の内訳＞  
 ・財産収入  
 ・地方譲与税  
 ・寄附金  
 ・分担金及び負担金  
 ・繰入金  
 ・自動車取得税交付金  
 ・配当割交付金  
 ・株式等譲渡所得割交付金  
 ・交通安全対策特別交付金  
 ・利子割交付金  
 ・地方特例交付金

### 目的別歳出内訳



＜その他の内訳＞  
 ・商工費  
 ・災害復旧費  
 ・労働費

### 性質別歳出内訳



＜その他の内訳＞  
 ・貸付金  
 ・災害復旧事業費

### 目的別歳出割合の推移

(単位:%)

年度	議会費	総務費	民生費	衛生費	農林業費	土木費	消防費	教育費	公債費	その他	総額			
24年度	1.6	26.4	18.4	5.0	6.7	8.8	10.2	9.9	11.3	1.7	5,033,129千円			
25年度	1.2	33.0			20.0		4.7	9.3	2.8	6.4	9.9	2.9	5,938,608千円	
26年度	1.3	27.3			32.0		5.0	8.7	4.5	3.4	6.2	9.1	2.5	5,971,983千円
27年度	1.5	27.2	24.6		5.8	6.2	7.8	4.9	9.9	11.1	1.0	5,101,776千円		
28年度	1.5	24.6	20.8	6.3	7.5	7.5	7.1	11.1	11.3	2.3	4,751,767千円			

\*その他は労働費・商工費・災害復旧費・諸支出金

●一般会計

科 目				予 算 額	決 算 額	予 算 執 行 の 実 績	施 策 の 効 果 等															
款	項	目	内 容																			
2	1	1	一 般 管 理 費	354,167,000円	347,774,519円	職員研修旅費等 3,775,930円	・職員としての資質と公務遂行能力の向上を図った。															
						<table border="1"> <thead> <tr> <th>研 修 先</th> <th>参加延人数</th> <th>延日数</th> </tr> </thead> <tbody> <tr> <td>市町村職員研修協議会</td> <td>37人</td> <td>44日</td> </tr> <tr> <td>市町村アカデミー</td> <td>1人</td> <td>9日</td> </tr> <tr> <td>東北六県中堅職員研修</td> <td>1人</td> <td>61日</td> </tr> <tr> <td>三陸創生実践塾</td> <td>1人</td> <td>10日</td> </tr> </tbody> </table>		研 修 先	参加延人数	延日数	市町村職員研修協議会	37人	44日	市町村アカデミー	1人	9日	東北六県中堅職員研修	1人	61日	三陸創生実践塾	1人	10日
						研 修 先		参加延人数	延日数													
市町村職員研修協議会	37人	44日																				
市町村アカデミー	1人	9日																				
東北六県中堅職員研修	1人	61日																				
三陸創生実践塾	1人	10日																				
旧役場庁舎等解体工事 57,017,520円	・旧庁舎を解体し、庁舎周辺整備の推進を図った。																					
						庁舎管理 39,114,947円 視察対応件数 39件(473人)	・建物の維持管理を行うとともに、各地から訪れる視察等への対応を行った。															
2	1	2	文 書 広 報 費	4,190,000円	3,949,774円	広報すみたの発行 2,090,338円 町勢要覧の発行 1,495,800円	・町内外への情報提供及び施策の紹介を行った。															
2	1	5	財 産 管 理 費	23,279,000円 (うち繰越明許費 9,037,000円)	16,853,367円	町有財産工作物撤去工事費 3,240,000円 町有建物解体工事費 7,115,482円	・用途廃止した建物等を解体し、土地の利活用を図った。															
2	1	6	企 画 費	311,464,000円 (うち繰越明許費 82,912,000円) (うち通次繰越 84,356,000円)	298,537,448円 (平成29年度繰越額 3,750,000円)	ふるさと住田会運営費補助金 100,000円	・ふるさと住田会の運営に対する補助を行い、首都圏との架け橋づくりに努めた。															
						<table border="1"> <thead> <tr> <th colspan="2">情報化推進事業 63,724,812円</th> </tr> </thead> <tbody> <tr> <td>回線使用料</td> <td>1,055,046円</td> </tr> <tr> <td>機器保守等委託料</td> <td>2,725,498円</td> </tr> <tr> <td>財務会計システム使用料</td> <td>6,110,280円</td> </tr> <tr> <td>内部情報端末購入費</td> <td>12,950,539円</td> </tr> <tr> <td>セキュリティ強化対策費</td> <td>37,022,400円</td> </tr> <tr> <td>その他消耗品等</td> <td>3,861,049円</td> </tr> </tbody> </table>	情報化推進事業 63,724,812円		回線使用料	1,055,046円	機器保守等委託料	2,725,498円	財務会計システム使用料	6,110,280円	内部情報端末購入費	12,950,539円	セキュリティ強化対策費	37,022,400円	その他消耗品等	3,861,049円	・庁内ネットワークを活用した財務会計システム等の運用とホームページの公開により、住民の利便性向上と職員の効率化を図った。 ・総務省が示す自治体情報セキュリティ対策に対応したネットワーク構築を行った。	
						情報化推進事業 63,724,812円																
						回線使用料	1,055,046円															
機器保守等委託料	2,725,498円																					
財務会計システム使用料	6,110,280円																					
内部情報端末購入費	12,950,539円																					
セキュリティ強化対策費	37,022,400円																					
その他消耗品等	3,861,049円																					
社会保障・税番号制度への対応 2,635,600円	・社会保障・税番号制度(マイナンバー制度)に対応したシステム改修等を行った。																					
みんなのできる町づくり事業費補助金 1,730,000円 補助件数 6件 (新規4団体、継続2団体)	・地域の課題解決などに取り組む町民による町づくり事業に対する財政支援を行い、各団体が自立的に運営するための基盤整備を図った。																					

科 目				予 算 額	決 算 額	予 算 執 行 の 実 績	施 策 の 効 果 等						
款	項	目	内 容										
2	1	6	企 画 費			<p>地域づくり推進事業費補助金 1,783,968円</p> <p>( 世田米地区 157,698円            上有住地区 1,356,875円            五葉地区 269,395円 )</p> <p>協働推進事業 558,607円</p> <p>住民交流拠点施設整備事業 148,682,392円</p> <p>( 改修工事費 117,734,080円            設備設置工事費 2,001,480円            設計監理委託料 1,620,000円            工事管理委託料 7,000,000円            消耗品費 3,951,162円            備品購入費 14,515,764円            その他管理費等 1,859,906円 )</p> <p>集落支援員設置事業 11,656,502円</p> <p>地域おこし協力隊設置事業 9,403,868円</p> <p>交通対策事業 31,711,103円</p> <p>延べ輸送人員            ○コミュニティバス</p> <table border="1"> <thead> <tr> <th>系統</th> <th>延べ輸送人員</th> </tr> </thead> <tbody> <tr> <td>川口上有住線</td> <td>15,363人</td> </tr> <tr> <td>八日町遠野線</td> <td>5,924人</td> </tr> </tbody> </table> <p>結婚対策事業 395,227円</p> <p>総合戦略推進事業 1,337,552円</p>	系統	延べ輸送人員	川口上有住線	15,363人	八日町遠野線	5,924人	<p>・町総合計画後期基本計画の地区別計画に基づく活動に対し、補助事業による財政支援を行うことで、地区の課題解決に向けた活動が推進され、自立した地域コミュニティの構築を図った。</p> <p>・住民活動団体の相互交流と連携促進のため異団体交流会を開催した。</p> <p>・新たな住民交流の拠点となる施設の設置を推進した。</p> <p>・地域の方々との話し合いを通じながら地域が抱えている課題解決に向けた対策を推進するため、集落支援員5人を配置した。</p> <p>・各地区で定めたテーマを目的に活動する地域おこし協力隊を募集し、3人を配置した。</p> <p>・住田地域診療センター上有住駅間、八日町遠野駅間に町営バスを運行し、住民の生活路線の確保を図った。</p> <p>・結婚相談員5人による個別相談、相談所の開設及び実行委員会による出会いイベントの開催等により、結婚希望者への支援を行った。</p> <p>・総合戦略、総合計画の進捗状況等について協議検討する推進委員会を開催した。</p>
系統	延べ輸送人員												
川口上有住線	15,363人												
八日町遠野線	5,924人												

科 目				予 算 額	決 算 額	予 算 執 行 の 実 績		施 策 の 効 果 等																					
款	項	目	内 容																										
2	1	8	防 犯 対 策 費	5,809,000円	5,135,836円	防犯灯維持管理費	3,292,716円	・防犯灯の維持管理により、住民生活の安全と犯罪の被害防止を図った。																					
						防犯灯新設工事費 設置基数 28件	1,554,120円	・防犯灯を新設し、住民生活の安全と犯罪の被害防止を図った。																					
						各地区防犯協会補助金 気仙地区防犯協会連合会負担金	80,000円 175,800円	・町内各地区防犯協会及び気仙地区防犯協会連合会の活動の充実を図った。																					
2	1	10	地域情報通信 推 進 費	111,862,000円	107,080,180円	自主放送運營業務委託料 回線使用料 電気設備、支障移転工事費 住田センターUPS更新工事費 有線テレビジョン放送施設共同利用料 基金積立金 備品購入費 電柱等使用料 修繕料 その他	36,990,000円 18,643,451円 10,790,280円 5,184,000円 8,612,480円 7,317,520円 3,375,000円 4,390,721円 1,996,920円 9,779,808円	・光ファイバーネットワークを活用した地上デジタル放送、防災告知放送など各種サービスを提供するとともに、「住田テレビ」により地域に密着した映像情報を提供し、町民相互のふれあいや情報交流の促進と共有を図った。																					
2	3	1	戸 籍 住 民 基 本 台 帳 費	49,135,000円	48,427,125円 (平成29年度繰越額 464,000円)	住民情報システム等使用料	12,451,752円	・住民基本台帳ネットワークシステム及び住民情報システムの活用により、住民基本台帳事務の効率化と正確性の確保を図った。																					
						諸証明書発行業務委託事業(上有住郵便局)	84,451円	・上有住郵便局に諸証明書の発行業務を委託することにより、地域住民の利便性の向上を図った。																					
						戸籍電算化事業	4,406,400円	・戸籍の電算化により、迅速な証明書発行などによる住民サービスの向上のほか、戸籍事務の効率化と正確性の確保を図った。																					
						諸証明書発行件数(有料分)		<table border="1"> <thead> <tr> <th>発行場所</th> <th>戸籍</th> <th>住民票等</th> <th>印鑑登録</th> <th>税</th> <th>計</th> </tr> </thead> <tbody> <tr> <td>本庁</td> <td>2,454</td> <td>2,659</td> <td>1,743</td> <td>1,523</td> <td>8,379</td> </tr> <tr> <td>上有住郵便局</td> <td>53</td> <td>109</td> <td>86</td> <td>23</td> <td>271</td> </tr> <tr> <td>計</td> <td>2,507</td> <td>2,768</td> <td>1,829</td> <td>1,546</td> <td>8,650</td> </tr> </tbody> </table>				発行場所	戸籍	住民票等	印鑑登録	税	計	本庁	2,454	2,659	1,743	1,523	8,379	上有住郵便局	53	109	86	23	271
発行場所	戸籍	住民票等	印鑑登録	税	計																								
本庁	2,454	2,659	1,743	1,523	8,379																								
上有住郵便局	53	109	86	23	271																								
計	2,507	2,768	1,829	1,546	8,650																								
2	5	1	統 計 調 査 費	4,077,000円	4,024,128円	統計調査 学校基本調査 工業統計 経済センサス	3,619,537円 12,268円 2,683円 389,640円	・各種統計調査を実施することにより、国や地方公共団体の各種行政施策の基礎数値として活用されている。																					

科 目				予 算 額	決 算 額	予 算 執 行 の 実 績	施 策 の 効 果 等		
款	項	目	内 容						
3	1	1	社会福祉総務費	473,024,000円	416,262,713円 〔平成29年度繰越額 24,176,000円〕	住田町身体障害者協会運営費補助金 30,000円	・各種団体の活動費の一部を補助することにより、地域福祉の充実を図った。		
				〔うち繰越明許費 33,894,000円〕		住田町手をつなぐ育成会運営費補助金 30,000円			
						住田町社会福祉協議会運営費補助金 15,797,000円			
						福祉タクシー助成費 25,440円		・重度身体障がい者、知的障がい者及び精神障がい者に対してタクシー料金の一部を助成し、社会参加の促進を図った。	
						タクシー券交付者 2人 使用回数 48回			
						地域生活支援事業 8,656,041円			・障害者総合支援法に基づき、障がい者を総合的に支援する体制をつくり、各種事業を行うことにより、障がい者の自立促進と福祉の向上を図った。
						〔相談支援機能強化事業 日常生活用具給付等事業 手話奉仕員養成研修事業 地域活動支援センター機能強化事業 訪問入浴サービス事業 生活訓練等事業 日中一時支援事業 レクリエーション活動等支援事業 点字・声の広報等発行事業〕			
						障害者自立支援給付			
	障害福祉サービス費等 196,297,777円								
	助成対象件数 1,749件								
	相談支援給付費等 2,203,440円								
	助成対象件数 125件								
	補装具費 1,794,922円								
	助成対象件数 25件								
	給付費等支払業務委託 224,010円								
		障害者医療費 13,424,725円	・障害者総合支援法に基づき、障がい者に対して更生が見込まれる医療に支援を行い、障がい者の医療の向上を図った。						
		助成対象者 2人（更生医療） 助成対象者 4人（療育介護医療）							
		在宅重度障害者家族介護手当 99,600円	・在宅の重度障がい者と同居して、常時その介護に従事している者の負担の軽減を図った。						
		対象者 1人							
		家族介護者手当 1,150,000円	・在宅の重度要介護者の介護をしている家族の労をねぎらい、家族介護者を支援した。						
		対象延べ件数 39件							

科 目				予 算 額	決 算 額	予 算 執 行 の 実 績	施 策 の 効 果 等																				
款	項	目	内 容																								
3	1	1	社会福祉総務費			重度心身障害者医療費給付状況 17,426,474円 <table border="1"> <tr> <th>区分</th> <th>件数</th> <th>給付金</th> <th>対象者数</th> </tr> <tr> <td>一般</td> <td>1,301件</td> <td>12,048,956円</td> <td>95人</td> </tr> <tr> <td>後期高齢</td> <td>1,446件</td> <td>5,377,518円</td> <td>86人</td> </tr> <tr> <td>合計</td> <td>2,747件</td> <td>17,426,474円</td> <td>181人</td> </tr> </table>	区分	件数	給付金	対象者数	一般	1,301件	12,048,956円	95人	後期高齢	1,446件	5,377,518円	86人	合計	2,747件	17,426,474円	181人	・障がい者の医療費の自己負担に対し助成することにより、経済的負担の軽減と福祉の向上を図った。				
						区分	件数	給付金	対象者数																		
一般	1,301件	12,048,956円	95人																								
後期高齢	1,446件	5,377,518円	86人																								
合計	2,747件	17,426,474円	181人																								
臨時福祉給付金給付事業 3,126,000円 給付決定者 1,042人 年金生活者等支援臨時福祉給付金給付事業 26,250,000円 給付決定者 875人 障害・遺族基礎年金受給者向けの年金生活者等支援臨時福祉給付金事業 1,710,000円 給付決定者 57人							・消費税率の引き上げに際し、低所得者に与える負担の軽減を図った。																				
3	1	2	国民年金費	279,000円	278,500円	国民年金事業状況 1 被保険者状況(平成28年度末) (1)被保険者数 <table border="1"> <tr> <th>第1号</th> <th>任意</th> <th>計(イ)</th> <th>第3号</th> <th>合計</th> </tr> <tr> <td>515人</td> <td>4人</td> <td>519人</td> <td>145人</td> <td>664人</td> </tr> </table> (2)保険料免除者数 <table border="1"> <tr> <th>法免(ロ)</th> <th>全免(ハ)</th> <th>猶予(ニ)</th> <th>学特(ホ)</th> <th>合計</th> </tr> <tr> <td>70人</td> <td>60人</td> <td>7人</td> <td>41人</td> <td>178人</td> </tr> </table> (3)不在者数 3人(ヘ) (4)拠出可能被保険者数 338人(ト) (ト)=(イ)-(ロ)-(ハ)-(ニ)-(ホ)-(ヘ)	第1号	任意	計(イ)	第3号	合計	515人	4人	519人	145人	664人	法免(ロ)	全免(ハ)	猶予(ニ)	学特(ホ)	合計	70人	60人	7人	41人	178人	・住田町の人口の約42%が高齢者であり、高齢者の生活を支えるのが国民年金である。住田町の国民年金受給額は約18億円で、生活保障の重要な役割を担っている。
第1号	任意	計(イ)	第3号	合計																							
515人	4人	519人	145人	664人																							
法免(ロ)	全免(ハ)	猶予(ニ)	学特(ホ)	合計																							
70人	60人	7人	41人	178人																							
3	1	3	老人福祉費	36,827,000円	35,862,103円	敬老行事費 145,962円 記念品贈呈 83人	・各自治公民館が開催する敬老会において、88歳の高齢者に記念品を贈り長寿を祝った。																				
						養護老人ホーム委託料 22,449,011円 入所者 9人	・環境上及び経済的な理由で自宅での生活が困難な高齢者が入居することにより、高齢者の福祉の向上を図った。																				
						老人クラブ運営費補助金 928,600円 会員数 1,500人	・老人クラブ運営費に補助することにより、高齢者の生きがいづくりや健康増進、社会参加活動などの積極的な活動が行われた。																				

科 目				予 算 額	決 算 額	予 算 執 行 の 実 績	施 策 の 効 果 等												
款	項	目	内 容																
3	1	3	老人福祉費			高齢者生活福祉センター管理委託料 7,268,810円 利用者数 <u>                    </u> デイサービス 7,994人 <u>                    </u> 居住部門 8人	・在宅の虚弱老人等に対して、介護支援機能及び居住機能の総合的なサービスを効果的かつ効率的に提供することにより、独立して生活することに対する不安の解消を図った。												
						緊急通報装置設置事業 1,389,165円 設置台数 <u>                    </u> 26台 うち平成28年度新規台数 2台	・一人暮らしの高齢者や高齢者のみの世帯において、安心した生活ができるよう緊急通報装置を設置し、緊急時における通報体制を整えた。												
						社会福祉法人等による利用者負担軽減措置補助金 853,592円 対象者 <u>                    </u> 41人	・生計困難者に対する利用負担軽減措置を行う社会福祉法人に対し助成をすることで、生計困難者の継続的な利用を図った。												
3	1	5	交通安全対策費	4,737,000円	3,524,167円	交通安全協会各分会活動費補助金 80,000円 住田町交通安全母の会活動費補助金 40,000円	・交通安全活動の中核を担う各分会、交通安全母の会の育成を図った。												
						交通安全思想啓発活動費 430,306円	・新入学児童への交通安全啓発物品の配付、まちづくり大会の開催、街頭指導、交通指導車での広報活動などにより、交通安全思想の普及・高揚を図った。												
						交通安全施設設置工事 1,306,800円	・交通安全標語施設の改修、川向地内におけるゾーン30に係る標示の設置、鉢ヶ森地内におけるガードレールの設置を行い、通行の安全確保による事故防止を図った。												
						交通指導員設置事業 1,444,903円	・定期的な街頭指導と保育園、小中学校での交通安全教室での指導を通じて、交通安全意識の普及・高揚を図った。												
3	1	7	後期高齢者医療費	119,194,000円	118,753,981円	後期高齢者健康診査 573,180円 <table border="1" style="margin-left: 20px;"> <thead> <tr> <th></th> <th>対象者</th> <th>受診数</th> <th>受診率</th> </tr> </thead> <tbody> <tr> <td>一般</td> <td>508人</td> <td>85人</td> <td>16.7%</td> </tr> <tr> <td>歯科</td> <td>55人</td> <td>4人</td> <td>7.3%</td> </tr> </tbody> </table>		対象者	受診数	受診率	一般	508人	85人	16.7%	歯科	55人	4人	7.3%	・75歳以上高齢者の健康診査を実施し、疾患の早期発見に努めた。
	対象者	受診数	受診率																
一般	508人	85人	16.7%																
歯科	55人	4人	7.3%																
3	2	1	児童福祉総務費	132,158,000円	132,036,179円	出産祝い金 1,400,000円 <u>第3子(30万円) 3件 第4子(50万円) 1件</u>	・第3子以降の出産に祝い金を支給することにより、子育て支援及び出生数の増加に寄与した。												
						放課後児童クラブ運営費補助金 5,150,000円	・就学児を持つ働く父母等が、安心して仕事に従事することができ、児童の健全育成に寄与した。												



科 目				予 算 額	決 算 額	予 算 執 行 の 実 績	施 策 の 効 果 等					
款	項	目	内 容									
3	2	2	児 童 措 置 費	54,876,000円	54,574,289円	児童手当等支給状況	<p>・児童手当の支給は、次代の社会を担う子どもの健やかな育ちを応援し、若い子育て世帯の経済的負担の軽減など大きな役割を担っている。</p>					
						区 分		算定基礎児童数	支給額			
						被用者3歳未満		15,000円	597人	8,955,000円		
						非被用者3歳未満		15,000円	121人	1,815,000円		
						被用者3歳以上 小学校修了前		第1子、第2子	10,000円	2,019人	20,190,000円	
								第3子以降	15,000円	415人	6,225,000円	
						非被用者3歳以上 小学校修了前		第1子、第2子	10,000円	373人	3,730,000円	
								第3子以降	15,000円	41人	615,000円	
						被用者小学校修了後中学校修了前		10,000円	889人	8,890,000円		
						非被用者小学校修了後中学校修了前		10,000円	264人	2,640,000円		
特例給付		5,000円	82人	410,000円								
計			4,801人	53,470,000円								
					障害児通所給付費等 助成対象件数 52件	896,845円	・放課後等デイサービスなど、障害児の通所に係る福祉サービスの向上を図った。					
3	2	3	母 子 福 祉 費	16,043,000円	14,741,680円	県単子ども、妊産婦医療費給付状況 3,918,020円	<p>・子ども、妊産婦に対して、医療費の自己負担を助成することにより、医療費負担の軽減と親子の健康増進を図った。</p>					
						区 分		件数	給付額	対象者数		
						子ども		0歳から就学前まで	1,767件	2,689,386円	127人	
						妊産婦		妊娠5月から出産の翌月まで	84件	1,228,634円	9人	
						合 計		1,851件	3,918,020円	136人		
						ひとり親家庭医療費給付状況 1,948,122円					<p>・ひとり親家庭に対して、医療費の自己負担を助成することにより、医療費負担の軽減とひとり親家庭の支援を図った。</p>	
						区分		件数	給付金額	対象者数		
						配偶者なし		417件	725,170円	52人		
						児童		657件	1,222,952円	84人		
						計		1,074件	1,948,122円	136人		
町単子育て支援医療費給付状況 6,629,800円					<p>・H27年8月診療分より、町単の医療費助成の対象を中学生までの就学児童から高校生等までに拡大し、保護者の医療費負担の軽減と子育ての支援を図っている。</p>							
支給件数	2,728件											
給付金額		5,288,314円 (窓口申請分のみ)										
3	2	4	保 育 所 費	79,395,000円	75,926,265円	保育所運営費(年間入所延児童数)	<p>・H27年度より継続して、3歳以上児の希望者全員入所及び保育料無料化を実施したほか、主に保護者の共働きなどを理由とした「家庭保育に欠ける世帯」については、全日にわたる土曜保育を試行運用し、更なる子育て支援の充実を図った。</p>					
						施設名		3歳未満児	3歳児	4歳以上児	計	
						世田米保育園		392人	48人	474人	914人	
						有住保育園		147人	168人	178人	493人	
						管外保育所		29人	14人	14人	57人	
						計		568人	230人	666人	1,464人	

科 目				予 算 額	決 算 額	予 算 執 行 の 実 績	施 策 の 効 果 等
款	項	目	内 容				
3	3	1	災 害 救 助 費	11,065,000円	10,688,707円	東日本大震災復興支援団体活動費 6,979,000円	・応急仮設住宅団地内のコミュニティ活動と入居者の生活再建に対し支援した。
						災害による住宅の応急修理助成金 1,152,000円 <u>2世帯</u> 平成28年台風第10号に係る被災者生活再建支援金 <u>2世帯</u> 350,000円	・平成28年台風第10号により被災した住宅の応急修理に助成し被災者の生活再建を図った。
4	1	1	保 健 衛 生 総 務 費	142,273,000円	138,665,268円	在宅当番医運営費負担金 416,000円	・医科、歯科の休日夜間の救急医療を確保した。
						住田町食生活改善推進協議会補助金 150,000円 <u>地区栄養教室(17会場) 延383人</u> <u>小学生の食育クッキング(2回) 延43人</u> <u>美味しく適塩普及啓発活動(5回) 延328人</u> いわて国体・食いくプロジェクト事業への協力(2回) 延710人	・ライフステージに応じた食育推進を目的に、地域に根差した食育活動のリーダー役として、家庭・学校・地域が一体となった食生活改善活動を進め、「美味しく適塩・減塩」をテーマとした生活習慣病予防対策を推進した。また、いわて国体や食育プロジェクト事業に協力することにより、住田の食の魅力を発信するとともに、地産地消の促進を図った。
						住田町地域医療対策事業 145,197円	・住田町地域医療対策協議会を中心とし、地域医療を総合的に協議・検討した。
						未来かなえ機構負担金 2,370,000円	・医療・介護・保健・福祉を軸とした地域セーフティネットを構築するため、一般社団法人未来かなえ機構を平成27年4月に設立し、その運営費に充てられた。平成28年4月よりICTを活用した未来かなえネットの運用が開始された。
精神保健事業 ○障害者支援事業 ・開催回数 22回 延べ 137人 ○自主訓練(模擬店) ・開催回数 4回 延べ 17人 ○精神保健福祉手帳・公費負担申請 ・手帳申請 14件(内新規4件) ○自立支援医療(精神通院)申請 ・申請件数 111件(内新規3件)						・障がい者地域活動支援センター星雲と町社会福祉協議会の支援を受け、身体・精神・知的の三障害の支援を実施した。仲間と活動をすることによる在宅の障がい者の社会復帰を目指し事業を実施し、参加者にとつての「社会に出る」ための一つのステップ、また精神的な安定を保つためのよりどころになった。	

科 目				予 算 額	決 算 額	予 算 執 行 の 実 績	施 策 の 効 果 等
款	項	目	内 容				
4	1	1	保健衛生総務費			<p>母子保健事業 4,711,807円</p> <p>母子健康手帳の交付 23人</p> <p>妊婦一般委託健康診査 延255枚</p> <p>妊婦子宮頸がん検診 26人</p> <p>1歳6ヶ月児健診(年4回) 25人</p> <p>3歳児健診(年4回) 22人</p> <p>妊産婦訪問 41人</p> <p>1歳児相談(年4回) 24人</p> <p>2歳児相談(年4回) 19人</p> <p>妊婦歯科健診 5人</p> <p>幼児フッ素塗布 3人</p> <p>2歳児フッ素塗布 23人</p> <p>5歳児相談(年2回) 28人</p> <p>5歳児歯科健診 28人</p> <p>乳児一般健康診査 延58枚</p> <p>乳児相談(年6回) 延116人</p> <p>乳児訪問 延37人</p> <p>乳児教室(年2回) 延12人</p> <p>乳幼児保健センター開放日(22回) 延29組</p> <p>離乳食実習(年5回) 延14組</p> <p>乳児ふれあい体験(年2回) 延36組</p> <p>思春期保健講演会(年1回) 100人</p>	<ul style="list-style-type: none"> <li>・平成21年度から妊婦に受診票14枚と子宮頸がん検診の受診票1枚を交付した。妊婦の健診率は、100%であり、健康管理に役立っている。</li> <li>・就労妊婦が増加してきたことにより、保健師が妊婦と接触する機会が減少しているため、マタニティー通信等で情報を提供しているほか、産前休暇に入った頃に訪問し、できるだけ妊婦と直接顔を合わせる機会を作るようにしている。</li> <li>・1.6歳児健診時う歯率は0.0%と昨年と比較して減少の傾向がみられる。3歳児健診時う歯率は22.7%と昨年と比較し減少の傾向がみられる。</li> <li>・乳幼児期から継続した成長発達の状況把握や指導が行われ、また平成22年度から子どもの成長発達全体を指導支援する5歳児相談を実施し、就学に向けての円滑な支援を行った。</li> <li>・平成23年度から5歳児相談で歯科健診を実施し、更なるう歯予防及び治療勧奨につながっている。</li> <li>・乳児健診や乳児相談を実施し、発育・発達の状況を把握することで、早期の適切な対応に努めた。</li> <li>・乳幼児の事業を実施することにより、母親や子ども同士のふれあいの場、仲間づくりの場を提供した。</li> <li>・離乳食実習は、食体験不足や料理作りの苦手な母親の一助となっており、将来を担う子どもたちの健全な味覚形成や生活のリズムの確立につながっている。</li> <li>・思春期保健では、10代の妊婦の妊婦届けがあるなどの妊婦対策のため高校生への思春期保健事業が大切であると考え、性教育を含め生徒の生きる力をつけるための講演会を開催した。</li> </ul>
						<p>不妊に悩む方への不妊治療支援事業 24,140円</p> <p>助成件数 一般 1件 特定 0件</p>	<ul style="list-style-type: none"> <li>・1件と支援の件数は減少しているが、引き続き支援をしていく。</li> </ul>
						<p>療育医療 98,989円</p> <p>支給認定件数 1件</p>	<ul style="list-style-type: none"> <li>・身体発達が未熟なまま生まれ入院治療の必要な場合に、医療費を公費で負担している。</li> </ul>

科 目				予 算 額	決 算 額	予 算 執 行 の 実 績	施 策 の 効 果 等																																																				
款	項	目	内 容																																																								
4	1	2	健康増進費	12,940,000円	12,637,900円	<p>健康教育事業 435,133円</p> <p>○集団健康教育</p> <table border="1"> <tr> <th>区分</th> <th>重点</th> <th>一般</th> <th>計</th> </tr> <tr> <td>回数</td> <td>2回</td> <td>3回</td> <td>5回</td> </tr> <tr> <td>延人数</td> <td>22人</td> <td>111人</td> <td>133人</td> </tr> </table> <p>○健康手帳の交付</p> <table border="1"> <tr> <th>40歳</th> <th>75歳</th> <th>再交付</th> </tr> <tr> <td>49人</td> <td>89人</td> <td>40人</td> </tr> </table>	区分	重点	一般	計	回数	2回	3回	5回	延人数	22人	111人	133人	40歳	75歳	再交付	49人	89人	40人	<p>・集団健康教育は、「乳がん」「救命救急」「減塩」をテーマに健康講座を実施し、町民の健康管理に役立ててもらうとともに、町民の健康意識の向上を図った。</p> <p>・健康相談時の血圧測定の結果や検診、予防接種の実施状況がわかる健康手帳を交付し、町民の健康管理に関する意識向上に努めた。</p>																																		
区分	重点	一般	計																																																								
回数	2回	3回	5回																																																								
延人数	22人	111人	133人																																																								
40歳	75歳	再交付																																																									
49人	89人	40人																																																									
						<p>健康相談事業 935,604円</p> <p>○健康相談事業実績</p> <table border="1"> <tr> <th>区分</th> <th>重点</th> <th>総合</th> <th>計</th> </tr> <tr> <td>回数</td> <td>17回</td> <td>161回</td> <td>178回</td> </tr> <tr> <td>延人数</td> <td>383人</td> <td>1,475人</td> <td>1,858人</td> </tr> </table>	区分	重点	総合	計	回数	17回	161回	178回	延人数	383人	1,475人	1,858人	<p>・地域に出向いての健康相談や健診の事後指導などを行い、疾病予防・生活習慣の改善に努めた。</p>																																								
区分	重点	総合	計																																																								
回数	17回	161回	178回																																																								
延人数	383人	1,475人	1,858人																																																								
						<p>健康診査事業 11,254,863円</p> <p>○各種検診委託料と受診者数</p> <table border="1"> <thead> <tr> <th>区分</th> <th>委託料</th> <th>H27受診数</th> <th>H26受診数</th> </tr> </thead> <tbody> <tr> <td>若年者健康診査等</td> <td>228,275円</td> <td>16人</td> <td>17人</td> </tr> <tr> <td>前立腺がん検診</td> <td>340,947円</td> <td>188人</td> <td>188人</td> </tr> <tr> <td>胃がん検診</td> <td>1,460,592円</td> <td>294人</td> <td>328人</td> </tr> <tr> <td>大腸がん検診</td> <td>821,340円</td> <td>585人</td> <td>630人</td> </tr> <tr> <td>肺がん検診</td> <td>732,456円</td> <td>358人</td> <td>370人</td> </tr> <tr> <td>子宮頸がん検診</td> <td>1,982,880円</td> <td>459人</td> <td>438人</td> </tr> <tr> <td>乳がん検診</td> <td>2,766,096円</td> <td>560人</td> <td>491人</td> </tr> <tr> <td>一日人間ドック</td> <td>2,529,300円</td> <td>275人</td> <td>268人</td> </tr> <tr> <td>肝炎ウイルス検査</td> <td>22,008円</td> <td>7人</td> <td>19人</td> </tr> <tr> <td>呼吸機能検査</td> <td>216,020円</td> <td>140人</td> <td>152人</td> </tr> <tr> <td>計</td> <td>11,099,914円</td> <td>2,882人</td> <td>2,901人</td> </tr> </tbody> </table> <p>再掲</p> <p>○がん検診推進事業</p> <table border="1"> <tr> <td>・子宮頸がん検診</td> <td>0人 (0.0%)</td> </tr> <tr> <td>・乳がん検診</td> <td>15人 (60.0%)</td> </tr> </table>	区分	委託料	H27受診数	H26受診数	若年者健康診査等	228,275円	16人	17人	前立腺がん検診	340,947円	188人	188人	胃がん検診	1,460,592円	294人	328人	大腸がん検診	821,340円	585人	630人	肺がん検診	732,456円	358人	370人	子宮頸がん検診	1,982,880円	459人	438人	乳がん検診	2,766,096円	560人	491人	一日人間ドック	2,529,300円	275人	268人	肝炎ウイルス検査	22,008円	7人	19人	呼吸機能検査	216,020円	140人	152人	計	11,099,914円	2,882人	2,901人	・子宮頸がん検診	0人 (0.0%)	・乳がん検診	15人 (60.0%)	<p>・健康診査を実施し、疾患の早期発見につながった。(大腸がん3名の発見)</p> <p>・乳がん、子宮がん、大腸がんの検診は、国の施策として任意の年齢の者を対象に無料で実施し、受診促進を図った。</p>
区分	委託料	H27受診数	H26受診数																																																								
若年者健康診査等	228,275円	16人	17人																																																								
前立腺がん検診	340,947円	188人	188人																																																								
胃がん検診	1,460,592円	294人	328人																																																								
大腸がん検診	821,340円	585人	630人																																																								
肺がん検診	732,456円	358人	370人																																																								
子宮頸がん検診	1,982,880円	459人	438人																																																								
乳がん検診	2,766,096円	560人	491人																																																								
一日人間ドック	2,529,300円	275人	268人																																																								
肝炎ウイルス検査	22,008円	7人	19人																																																								
呼吸機能検査	216,020円	140人	152人																																																								
計	11,099,914円	2,882人	2,901人																																																								
・子宮頸がん検診	0人 (0.0%)																																																										
・乳がん検診	15人 (60.0%)																																																										

科 目				予 算 額	決 算 額	予 算 執 行 の 実 績	施 策 の 効 果 等																																																																
款	項	目	内 容																																																																				
4	1	2	健康増進費			訪問指導事業 12,300円 ○訪問指導事業実績 <table border="1"> <thead> <tr> <th>区分</th> <th>実人員</th> <th>延人員</th> </tr> </thead> <tbody> <tr> <td>要指導者等</td> <td>85人</td> <td>104人</td> </tr> <tr> <td>個別健康教育</td> <td>0人</td> <td>0人</td> </tr> <tr> <td>閉じこもり予防</td> <td>58人</td> <td>132人</td> </tr> <tr> <td>介護家族者</td> <td>33人</td> <td>57人</td> </tr> <tr> <td>寝たきり者</td> <td>55人</td> <td>77人</td> </tr> <tr> <td>認知症高齢者</td> <td>70人</td> <td>115人</td> </tr> <tr> <td>その他</td> <td>81人</td> <td>144人</td> </tr> <tr> <td>計</td> <td>382人</td> <td>629人</td> </tr> </tbody> </table>	区分	実人員	延人員	要指導者等	85人	104人	個別健康教育	0人	0人	閉じこもり予防	58人	132人	介護家族者	33人	57人	寝たきり者	55人	77人	認知症高齢者	70人	115人	その他	81人	144人	計	382人	629人	・在宅療養に関する指導・助言・連絡調整などを行うことにより、日常生活の向上を図った。																																					
区分	実人員	延人員																																																																					
要指導者等	85人	104人																																																																					
個別健康教育	0人	0人																																																																					
閉じこもり予防	58人	132人																																																																					
介護家族者	33人	57人																																																																					
寝たきり者	55人	77人																																																																					
認知症高齢者	70人	115人																																																																					
その他	81人	144人																																																																					
計	382人	629人																																																																					
4	1	3	予 防 費	15,524,000円	14,482,391円	結核予防 674,568円 ○結核健診受診状況 <table border="1"> <thead> <tr> <th rowspan="2">区分</th> <th rowspan="2">対象数</th> <th rowspan="2">受診数</th> <th rowspan="2">受診率</th> <th colspan="2">要精検者</th> </tr> <tr> <th>実数</th> <th>率</th> </tr> </thead> <tbody> <tr> <td>H27</td> <td>906人</td> <td>673人</td> <td>74.3%</td> <td>21人</td> <td>2.3%</td> </tr> <tr> <td>H28</td> <td>891人</td> <td>694人</td> <td>77.9%</td> <td>14人</td> <td>1.6%</td> </tr> </tbody> </table> 予防接種 5,674,860円 ○定期予防接種実施状況 <table border="1"> <thead> <tr> <th rowspan="2">区分</th> <th colspan="2">平成28年度</th> <th colspan="2">平成27年度</th> </tr> <tr> <th>対象数</th> <th>接種数</th> <th>対象数</th> <th>接種数</th> </tr> </thead> <tbody> <tr> <td>DPT+IPV四混</td> <td>126人</td> <td>99人</td> <td>121人</td> <td>88人</td> </tr> <tr> <td>不活化ポリオ</td> <td>9人</td> <td>4人</td> <td>3人</td> <td>1人</td> </tr> <tr> <td>DT二混</td> <td>34人</td> <td>27人</td> <td>35人</td> <td>34人</td> </tr> <tr> <td>MR二混</td> <td>64人</td> <td>57人</td> <td>56人</td> <td>53人</td> </tr> <tr> <td>BCG</td> <td>32人</td> <td>27人</td> <td>22人</td> <td>20人</td> </tr> <tr> <td>日本脳炎</td> <td>141人</td> <td>107人</td> <td>88人</td> <td>82人</td> </tr> <tr> <td>日本脳炎(特例)</td> <td>75人</td> <td>36人</td> <td>89人</td> <td>72人</td> </tr> </tbody> </table> ※不活化ポリオ及び三種混合の接種数は延べ人数 インフルエンザ予防接種 3,512,320円 65歳以上等接種者 1,746人 接種率 71.2% 肺炎球菌ワクチン接種事業 644,000円 接種者数 120人 接種率 41.2%	区分	対象数	受診数	受診率	要精検者		実数	率	H27	906人	673人	74.3%	21人	2.3%	H28	891人	694人	77.9%	14人	1.6%	区分	平成28年度		平成27年度		対象数	接種数	対象数	接種数	DPT+IPV四混	126人	99人	121人	88人	不活化ポリオ	9人	4人	3人	1人	DT二混	34人	27人	35人	34人	MR二混	64人	57人	56人	53人	BCG	32人	27人	22人	20人	日本脳炎	141人	107人	88人	82人	日本脳炎(特例)	75人	36人	89人	72人	・結核健診を実施し、患者の早期発見に努めた。(結核健診により肺がん2名の患者発見。)  ・各種予防接種を実施し、感染症の流行防止を図った。 ・日本脳炎は接種勧奨が差し控えられていた1期が平成22年度から再開となり特例措置として実施している。平成25年からは2期(小4で実施)が20歳までの間で接種するよう再開され高1～高3を対象に実施した。
区分	対象数	受診数	受診率	要精検者																																																																			
				実数	率																																																																		
H27	906人	673人	74.3%	21人	2.3%																																																																		
H28	891人	694人	77.9%	14人	1.6%																																																																		
区分	平成28年度		平成27年度																																																																				
	対象数	接種数	対象数	接種数																																																																			
DPT+IPV四混	126人	99人	121人	88人																																																																			
不活化ポリオ	9人	4人	3人	1人																																																																			
DT二混	34人	27人	35人	34人																																																																			
MR二混	64人	57人	56人	53人																																																																			
BCG	32人	27人	22人	20人																																																																			
日本脳炎	141人	107人	88人	82人																																																																			
日本脳炎(特例)	75人	36人	89人	72人																																																																			

科 目				予 算 額	決 算 額	予 算 執 行 の 実 績	施 策 の 効 果 等													
款	項	目	内 容																	
4	1	3	予 防 費			子どもインフルエンザ予防接種 1,133,160円 <table border="1"> <tr> <th>対象数</th> <th>接種数</th> <th>延人数</th> <th>利用率</th> </tr> <tr> <td>495人</td> <td>321人</td> <td>567人</td> <td>64.8%</td> </tr> </table>	対象数	接種数	延人数	利用率	495人	321人	567人	64.8%	・インフルエンザ予防接種及びロタウイルス胃腸炎予防ワクチン接種は、助成制度がなくなったため、気仙地区2市1町での単独事業で実施した。					
						対象数	接種数	延人数	利用率											
						495人	321人	567人	64.8%											
						ロタウイルス胃腸炎予防ワクチン接種 443,570円 <table border="1"> <tr> <th>対象数</th> <th>接種数</th> <th>延人数</th> <th>利用率</th> </tr> <tr> <td>25人</td> <td>17人</td> <td>29人</td> <td>68.0%</td> </tr> </table>	対象数	接種数	延人数	利用率	25人	17人	29人	68.0%						
対象数	接種数	延人数	利用率																	
25人	17人	29人	68.0%																	
B型肺炎ワクチン接種事業 561,960円 <table border="1"> <tr> <th>対象数</th> <th>接種数</th> <th>延人数</th> <th>利用率</th> </tr> <tr> <td>27人</td> <td>27人</td> <td>81人</td> <td>100.0%</td> </tr> </table>	対象数	接種数	延人数	利用率	27人	27人	81人	100.0%	・平成27年4月1日以降に生まれた児に対して任意予防接種として実施し、B型肝炎の発生及び蔓延の予防をした。なお、平成28年10月1日より定期予防接種となっている。											
対象数	接種数	延人数	利用率																	
27人	27人	81人	100.0%																	
死亡獣畜取扱場立入防止柵設置工事 1,674,000円 <u>立入防止柵 L=40.00m</u> <u>門扉 1基</u>	・立入防止柵の設置により、取扱場への野生動物の侵入防止を図った。																			
4	1	5	環 境 衛 生 費	21,271,000円	14,211,087円	町内河川清掃(春・秋2回実施) 641,723円	・町民総参加の河川清掃を実施し、河川の環境保全と町民の環境美化意識の高揚を図った。													
						浄化槽設置整備事業補助金 9,207,000円 5人槽 522,000円 × 4基 = 2,088,000円 7人槽 571,000円 × 11基 = 6,281,000円 10人槽 838,000円 × 1基 = 838,000円	・浄化槽設置者の負担軽減を行い、生活環境の整備とともに水環境の水質保全を図った。													
						新エネルギー機器等設置費補助金 1,831,000円 <u>補助件数 26件</u>	・新エネルギー機器等を設置する個人、事業者に対し補助を行い、地球環境への負荷の少ない地域社会の構築に寄与した。													
						災害等廃棄物処理業務委託料 1,338,471円 <u>処理量 58.80t</u>	・平成28年台風第10号により発生した廃棄物を処理することにより、被災した地区の環境衛生の保全を図った。													
						災害廃棄物処理経費負担金 376,672円 <u>処理量 22.14t</u>	・平成28年台風第10号により発生した廃棄物の岩手沿岸南部広域環境組合における処理に対し経費を負担した。													
4	2	1	塵 芥 処 理 費	101,463,000円	101,463,000円	大船渡地区環境衛生組合負担金 30,332,000円 ( 事務費 27,102,000円 ) ( 建設費 3,230,000円 ) ○ごみ処理状況 <table border="1"> <tr> <th rowspan="2">処理人口</th> <th rowspan="2">年 間 総収集量</th> <th colspan="3">内 訳</th> </tr> <tr> <th>可燃</th> <th>不燃</th> <th>資源</th> </tr> <tr> <td>5,761人</td> <td>1,163トン</td> <td>975トン</td> <td>126トン</td> <td>62トン</td> </tr> </table>	処理人口	年 間 総収集量	内 訳			可燃	不燃	資源	5,761人	1,163トン	975トン	126トン	62トン	・大船渡市と本町における、ごみ処理に関する事務を共同処理するため、一部事務組合に対し経費を負担した。
						処理人口			年 間 総収集量	内 訳										
可燃	不燃	資源																		
5,761人	1,163トン	975トン	126トン	62トン																

科 目				予 算 額	決 算 額	予 算 執 行 の 実 績	施 策 の 効 果 等				
款	項	目	内 容								
4	2	1	塵芥処理費			岩手沿岸南部広域環境組合負担金 71,131,000円  ( 総務費 25,062,000円 衛生費 46,069,000円 )	・沿岸南部地区の廃棄物を適正に処理するため、一部事務組合に対し経費を負担した。				
4	2	2	し尿処理費	14,508,000円	14,508,000円	気仙広域連合負担金 14,508,000円  ( 清掃費 14,018,000円 し尿処理施設建設費 490,000円 ) ○し尿処理状況 <table border="1" style="display: inline-table; vertical-align: middle;"> <tr> <td>処理人口</td> <td>年間総収集量</td> </tr> <tr> <td>2,749人</td> <td>2,197kl</td> </tr> </table>	処理人口	年間総収集量	2,749人	2,197kl	・気仙2市1町におけるし尿処理に関する事務を共同処理するため、広域連合に対し経費を負担した。
処理人口	年間総収集量										
2,749人	2,197kl										
5	1	1	労働諸費	629,000円	629,000円	職業訓練事業運営費補助金 500,000円 気仙地区雇用開発協会負担金 79,000円 合同就職面接会等負担金 50,000円	・建設技術者等を育成するため、基礎的な養成訓練費用として気仙地区職業訓練学校に対し経費を負担した。 ・町内及び管内の就職希望者、U・Iターンの雇用確保を図った。				
6	1	1	農業委員会費	7,744,000円	7,376,909円	農業委員会交付金交付事業 3,936,000円	・農業委員会法に基づき農業委員会並びに事務局を設置し、農地法等に関する法令業務を円滑に遂行した。				
						農業者年金業務委託事業 442,639円	・適正受給のための手続きや相談、指導に係る業務を行った。				
6	1	2	農業総務費	60,739,000円	60,354,540円	農林水産物直売・食材供給施設指定管理料 678,672円	・指定管理者制度により、民間のノウハウを活かした施設管理運営を行った。				
						農業経営基盤強化資金利子補給費補助金 566,895円 法人 4件	・利子負担の軽減により経営の拡大、安定化を図った。				
6	1	3	農業振興費 ( うち繰越明許費 2,666,000円 )	46,940,000円	45,090,617円	担い手農業者経営支援対策事業 2,500,000円 個人 4人	・新規就農者の就農にかかる立ち上げ経費に対する財政的支援を行い、経営安定と新規就農者の確保を図った。				
						いわてニューファーマー支援事業 4,500,000円 個人 3人	・経営が不安定な就農直後の所得を確保する給付金を給付し、青年の就農後の定着を図った。				
						葉たばこ黄斑えそ病予防対策事業費補助金 70,000円 対象 9戸 (324a)	・葉たばこの病害虫防除にかかる経費に対し補助し、高品質葉の生産を図った。				
						気仙川内水面資源増殖事業費補助金 300,000円 アユ等放流 2,400kg	・天然魚産卵場造成、天然アユ人工孵化、アユ等の放流などの経費に対し補助し、天然資源の増殖を図った。				

科 目				予 算 額	決 算 額	予 算 執 行 の 実 績	施 策 の 効 果 等
款	項	目	内 容				
6	1	3	農 業 振 興 費			数量調整円滑化推進事業 70,000円 生産目標数量 1,073t 面積換算 21,700a	・米の生産目標数量調整を適正に行った。
						経営所得安定対策推進事業費補助金 1,404,000円 加入者数 337戸	・制度への加入を推進し、米や転作作物等の生産振興を図った。
						中山間地域等直接支払交付金 14,333,717円 中山間地域等直接支払推進事業 91,715円 協定数 9集落、1個人 協定面積 94.9ha	・集落協定により、耕作放棄地の解消と発生を防止し、将来にわたって持続的な農業生産活動等を可能とすることにより、農用地のもつ多面的機能の確保を図った。
						環境保全型農業直接支払対策交付金 412,000円 交付先 2団体	・環境保全型農業に取り組む農家の経営安定と、環境保全に効果の高い営農活動の維持増進を図った。
						多面的機能支払交付金負担金 5,714,791円 協定数 7集落 協定面積 106.69ha	・集落との協定により共同活動に対し支援し、耕作放棄地の発生防止と地域資源の適切な保全管理に努め、地域資源を適切に保全管理し農業・農村の持つ多面的機能が維持・発揮されるよう図った。
						いわて地域農業マスタープラン事業費補助金 2,500,000円 任意組合 1団体 機械導入 1台	・事業の活用により、営農意欲のある農家の経営規模拡大等に対する支援を図った。
						飼料用米生産拡大事業費補助金 1,808,000円 対象面積 9.1ha	・事業の活用により、本町における飼料用米の生産拡大を図った。
						鳥獣害防止総合対策事業補助金 341,000円 L= 7,900m シカ防護網等設置事業費補助金 437,400円 L= 900m シカ防護網等緊急設置事業費補助金 651,000円 L= 2,350m	・防護網や電気牧柵の設置費に対し補助し、シカやカモシカ等の鳥獣害による農作物への被害の減少を図った。
						アツモリソウ増殖事業 717,760円 ・株分け増殖に係る試験研究 ・無菌培養増殖に係る試験研究 ・栽培講習会	・試験研究と栽培講習会の実施により、増殖技術の向上と保護意識の高揚を図った。
						すみた産業まつり 300,000円 来場者数 延べ 2,500人	・地元産農畜産物をPRし、地産地消について住民意識の高揚を図った。
						農地中間管理事業 799,198円 集積実績 1件 (2.2ha)	・事業の活用により遊休農地等の担い手農家への集積が図られた。



科 目				予 算 額	決 算 額	予 算 執 行 の 実 績	施 策 の 効 果 等	
款	項	目	内 容					
6	1	3	農 業 振 興 費			食いくプロジェクト 商品開発 2品 〔 現年分 4,155,126円〕 〔 繰越分 1,902,694円〕	・地域おこし協力隊員を設置し、地域の食材を活用した料理メニューの開発に取り組んだ。また、すみたっ子給食や住田弁当など地産地消の取組や、地域の野菜を活用した商品開発に取り組んだ。	
6	1	4	畜 産 振 興 費	8,560,000円	8,026,521円	岩手県ブロイラー価格安定対策事業費補助金 1経営体 7,088,000羽	2,215,000円	・ブロイラーの価格安定のための対策を実施し、ブロイラー経営者の経営の安定を図った。
						家畜診療業務補助金	800,000円	・東南部農業共済組合が実施する獣医師の定期巡回にかかる費用に対し助成し、家畜の疾病予防対策を推進した。
						家畜衛生対策事業費補助金 対象頭数 延428頭	295,400円	・放牧牛の衛生対策強化、家畜損傷防止、病害虫防除対策に係る費用に対し助成し、家畜衛生事業の安定化を図った。
						岩手県利用自肅牧草等処理円滑事業 保管数量 82t	1,990,454円	・東京電力原子力発電所の事故に伴う放射性物質の影響により、各農家で汚染牧草を一時保管していたものについて、町有地にて集中保管をすることにより敷地占用に伴う各農家の生産活動に対する支障の解消を図った。
						死亡牛処理円滑化事業 処理頭数 18頭	146,665円	・死亡牛処理に係る経費に対して支援を行うことにより、畜産経営の負担軽減及び死亡牛処理の円滑化が図られた。
						飼料自給率向上対策事業 実施農家 2件 実施面積 3.4ha	259,200円	・畜産農家が行う草地更新を支援することにより、資料自給率の向上が進められた。
6	2	1	林 業 総 務 費	60,135,000円	59,291,930円	種山ヶ原森林管理作業委託料	3,457,258円	・種山ヶ原森林公園内の広場や管理車道、遊歩道、登山道の芝刈り・刈払い作業を行い、利用者が気軽に利用できる環境を整備した。
						種山ヶ原体験交流センター運営事業	4,348,165円	・森林体験交流施設である種山ヶ原体験交流センターの施設管理業務を委託し、利用者の利便性を図った。

科 目				予 算 額	決 算 額	予 算 執 行 の 実 績	施 策 の 効 果 等		
款	項	目	内 容						
6	2	2	林業振興費 (うち繰越明許費 5,899,000円)	63,837,000円 (平成29年度繰越額 11,739,000円)	41,770,669円 (平成29年度繰越額 11,739,000円)	林業振興対策事業費補助金 3,170,330円	・作業道、搬出道の開設により、運材費の削減が図られたと同時に、周辺の森林において搬出間伐等の整備を一体的に実施した。 ・持続可能な森林経営のため、再造林・保育・間伐事業を推進した。		
						ミニ作業道整備事業 2,830m			
						らくらく道開設事業 440m			
						FSCの森整備事業(再造林) 6.83ha			
						林業振興対策事業費補助金(繰越明許費分) 5,132,847円			
						FSCの森整備事業(除間伐) 30.40ha			
						経営委託推進事業費補助金 26,363円		・森林所有者に代わり森林施業を行う意欲ある者への経営委託を推進した。	
						経営委託推進事業(下刈) 1.04ha			
						林業従事者退職金共済制度補助金 1,325,500円			・林業従事者の生活の安定に資するため、経費負担の一部を助成し、就労条件の向上を図った。
						住田町林業振興協議会負担金 500,000円			
カモシカ食害対策事業 947,530円									
忌避剤塗布 15.54ha									
シカ等有害捕獲事業 12,526,109円	・町内に生息するニホンジカ、ハクビシン、ツキノワグマ等の恒常的な農林業被害に対し、計画的、効率的な有害捕獲を実施した。								
捕獲頭数									
シカ 713頭		ハクビシン 82頭							
カラス等 31頭		クマ 4頭							
林業担い手対策事業費補助金 800,000円		・町内林業事業体の行う林業担い手対策事業の経費の一部を負担し、新規林業従事者の確保及び就労の安定化を図った。							
補助件数 2件(町内1名、町外1名)									
森林認証普及促進事業 778,338円			・FSC森林認証の年次監査を受検したほか、森林認証の普及啓発や認証対象林の拡大など持続可能な森林経営の実践に向け取り組んだ。						
木質燃料燃焼機器設置費補助金 316,200円									
補助件数 4台									
森林整備地域活動支援交付金 839,000円				・一体的かつ計画的な森林施業を進め、森林の多面的機能の発揮を確保するため、森林経営計画の策定に向けた森林所有者の合意形成を図った。					
協定締結件数 1件									
積算基礎森林面積 30.00ha									

科 目				予 算 額	決 算 額	予 算 執 行 の 実 績	施 策 の 効 果 等
款	項	目	内 容				
6	2	2	林業振興費			J-VER制度推進事業 810,340円	・カーボン・オフセット関連制度に基づき温室効果ガス排出削減・森林吸収活動を実施し、森林資源の価値の高度化・多様化を図り、得られた収益を将来の森林整備等に還元するため「住田町ふるさとの森林づくり基金積立金」に積立てた。
6	2	3	財産造成費	90,008,000円	89,017,072円	町有林造成事業等委託料 71,421,819円 ・地拵 17.15ha ・搬出間伐 9.65ha ・植栽 9.68ha ・下刈 75.36ha ・除伐 7.90ha ・忌避剤 75.15ha ・枝打 7.90ha ・素材生産 3,247m <sup>3</sup> 森林国営保険料(植栽) 516,225円 作業路・林道補修費 15,858,410円	・優良造林地の造成に努め、森林の有する多面的な機能の維持、増進を図った。 ・林道の草刈りや補修を実施し、維持管理に努めた。
7	1	2	商工振興費	28,291,000円 (うち繰越明許費 8,720,000円)	24,848,418円	中小企業資金融資利子補給金(16件) 194,578円 中小企業資金融資保証料負担金(10件) 207,957円 住田町商工業指導事業費補助金 3,500,000円 ○経営改善普及事業(普及員による経営指導) 巡回指導 391回 窓口指導 166回 集団指導 5回 (19人) 個別指導 1回 (1人) ○金融斡旋事業 4件 雇用促進奨励金 2,351,842円 1社 (町内雇用10人) 新規採用者職場定着奨励金 400,000円 4人 木いくプロジェクト 11,484,458円 学校用机・いす 252セット (現年分 3,269,083円) デザイン委託 2点 (繰越分 8,215,375円)	・町内の事業者が指定の融資を受けた際に発生する利子や保証金を町が負担をすることにより、中小企業者の経営安定と商工業の振興を図った。 ・住田町商工会が町内商工業者の経営の安定化、商工業の振興のための経営相談、講習会、中小企業資金融資の斡旋を行ったことに対して助成を行った。 ・町が誘致した企業における設備に係る経費及び、町民を雇用した人数に応じ助成。 ・40歳以下の町民が町内の企業に就職し1年経過した際に支給し、職場定着支援を行った。 ・学校用机・椅子や木製玩具を企画・開発し、町内の林業・木工業者の振興を図った。
7	1	3	観光費	17,443,000円	16,862,944円	住田町観光協会体制強化支援事業費補助金 3,500,000円 住田町観光協会事業費補助金 1,000,000円	・観光協会職員の人件費に対して助成し、観光協会の体制強化と観光振興を図った。 ・町観光協会が実施した夏まつり、ライトアップ事業等、観光客誘致活動に係る経費に対し助成した。



科 目				予 算 額	決 算 額	予 算 執 行 の 実 績	施 策 の 効 果 等																														
款	項	目	内 容																																		
8	1	4	橋りょう維持費	88,551,000円 (うち繰越明許費 57,360,000円)	81,176,040円 (平成29年度繰越額 5,125,000円)	橋りょう補修事業 81,176,040円	・長寿命化計画に基づき、適切な町道の維持管理に努めた。																														
				<table border="1"> <thead> <tr> <th>路線名</th> <th colspan="2">工事費</th> <th>委託料</th> <th>その他</th> <th>計</th> </tr> </thead> <tbody> <tr> <td>一の渡橋・二の渡橋</td> <td>橋りょう補修 L=16.0m</td> <td>12,872,520円</td> <td>3,190,320円</td> <td></td> <td>16,062,840円</td> </tr> <tr> <td>金成橋</td> <td>橋りょう補修 L=29.0m</td> <td>40,957,920円</td> <td></td> <td></td> <td>40,957,920円</td> </tr> <tr> <td>長者洞橋</td> <td>橋りょう補修 L=16.4m</td> <td>24,155,280円</td> <td></td> <td></td> <td>24,155,280円</td> </tr> <tr> <td>計</td> <td></td> <td>77,985,720円</td> <td>3,190,320円</td> <td></td> <td>81,176,040円</td> </tr> </tbody> </table>				路線名	工事費		委託料	その他	計	一の渡橋・二の渡橋	橋りょう補修 L=16.0m	12,872,520円	3,190,320円		16,062,840円	金成橋	橋りょう補修 L=29.0m	40,957,920円			40,957,920円	長者洞橋	橋りょう補修 L=16.4m	24,155,280円			24,155,280円	計		77,985,720円	3,190,320円		81,176,040円
路線名	工事費		委託料	その他	計																																
一の渡橋・二の渡橋	橋りょう補修 L=16.0m	12,872,520円	3,190,320円		16,062,840円																																
金成橋	橋りょう補修 L=29.0m	40,957,920円			40,957,920円																																
長者洞橋	橋りょう補修 L=16.4m	24,155,280円			24,155,280円																																
計		77,985,720円	3,190,320円		81,176,040円																																
8	3	1	住宅管理費	30,451,000円	29,490,567円	町営住宅修繕料 1,395,086円 害鳥防除業務委託料 376,380円 町営住宅敷地借上料 13,132,861円 町営住宅維持修繕工事 1,216,404円 町営住宅解体工事 2,025,000円	・町営住宅の修繕等を行い、住宅管理・維持保全を図った。 ・老朽化した町営住宅川向第一団地1棟と町営住宅中上団地の物置1棟を解体した。																														
8	3	2	住宅対策費	8,982,000円	8,982,000円	住宅リフォーム事業費補助金 補助件数 23件 5,956,000円 住宅建築事業費補助金 補助件数 3件 2,500,000円 生活再建住宅支援事業補助金 補助件数 3件 526,000円	・新築住宅の建設並びに住宅リフォームを行うことにより、居住環境の充実と地域経済の活性化を図った。 ・県内で被災し、町内で住宅再建する被災者に対し、再建費用等を助成し、被災者の生活再建を支援した。																														
9	1	1	非常備消防費	36,332,000円	35,075,301円	消防団員報酬 10,718,083円 消防団員厚生会運営費補助金 268,100円 婦人消防協力隊運営費補助金 200,000円	・災害発生時の対応、訓練及び予防活動に力を注ぎ、町民の安全確保、災害による被害の軽減に努めた。 ・消防団員の傷病等に対応した福祉の増進と、家庭における防火の中心となる婦人消防協力隊の育成を図った。																														
9	1	2	消防施設費	54,715,000円	54,567,146円	耐震性貯水槽設置事業(2基) 15,512,040円 消防ポンプ自動車購入(1台) 19,278,000円 無線機購入(26台) 18,360,000円	・耐震性貯水槽、消防ポンプ自動車、無線機を整備し、火災等の有事の際に活用する消防設備の整備を図った。																														
9	1	3	常備消防費	753,950,000円	241,611,190円 (平成29年度繰越額 512,067,000円)	大船渡地区消防組合分担金 155,718,000円 住田分署建設事業 85,893,190円	・大船渡地区消防組合の運営経費を負担し、町民が安心して生活できる環境の確保を図った。 ・防災の拠点となる住田分署新庁舎の建設に向けた設計や用地の購入を行った。																														

科 目				予 算 額	決 算 額	予 算 執 行 の 実 績	施 策 の 効 果 等					
款	項	目	内 容									
9	1	5	防 災 対 策 費	7,081,000円	6,650,067円	備蓄品購入 378,432円 防災行政無線維持管理 5,204,805円	・避難所用の備蓄品を購入し、非常時への適応力向上を図った。 ・防災行政無線の維持管理を行い、災害時等の伝達手段の確保を図った。					
10	1	2	(教育総務費) 事 務 局 費	80,282,000円	78,440,051円	住田高校教育振興事業費補助金 17,214,720円 ( 教育振興事業 4,560,000円 就学支援:給食費 3,818,962円 就学支援:通学費 8,835,758円 )	・住田高校の特色ある学校運営、教育課程の充実等の事業、生徒の給食費、通学費に対する補助を行い、高校の教育振興の充実を図った。 ・進学を希望しているが、経済的な事由により修学が困難な学生に対し、学資の貸与を行い、人材の育成に努めた。これまで延べ309人に貸与している。					
						奨学資金貸付金 2,450,000円 ○学資金 大学等: 45,000円×12ヶ月×4名=2,160,000円 高 校: 20,000円×12ヶ月×1名 = 240,000円 ○入学一時金 高 校: 50,000円×1回×1名=50,000円						
10	1	3	教育振興運動費	284,000円	262,647円	教育振興運動事業費補助金 250,000円	・町内5地区の協議会の運営費に対し補助することで、教育振興運動の普及を図った。					
10	2	1	(小学校費) 学 校 管 理 費	85,981,000円	84,262,122円	きめ細やかな児童生徒育成支援事業 5,540,528円 学習支援員賃金等 8,406,636円 学校施設等修繕 2,303,686円 ( 校舎・体育館 2,176,894円 備品 102,492円 教員住宅 24,300円 )	・各小学校に1名ずつ教員資格を有する非常勤職員を配置したほか、児童の状況に合わせて学習・生活支援を行う支援員を配置し、よりきめ細かい教育及び学校生活のサポートを実践した。 ・各小学校児童用机・椅子を一斉更新した他、校舎・備品等の修繕及び整備を進め、教育環境の充実を図った。					
						備品整備 18,245,213円 <table border="1"> <thead> <tr> <th>学校別</th> <th>図書</th> <th>学校備品</th> <th>計</th> </tr> </thead> <tbody> <tr> <td>世田米小</td> <td>199,988円</td> <td>1,382,055円</td> <td>1,582,043円</td> </tr> <tr> <td>有住小</td> <td>199,865円</td> <td>557,497円</td> <td>757,362円</td> </tr> </tbody> </table> ○児童用机・椅子 15,905,808円 世田米小体育館玄関屋根防水補修工事 3,542,400円		学校別	図書	学校備品	計	世田米小
学校別	図書	学校備品	計									
世田米小	199,988円	1,382,055円	1,582,043円									
有住小	199,865円	557,497円	757,362円									

科 目				予 算 額	決 算 額	予 算 執 行 の 実 績	施 策 の 効 果 等												
款	項	目	内 容																
10	3	1	(中学校費) 学校管理費	67,283,000円 (うち繰越明許費) 6,600,000円	65,003,961円	きめ細やかな児童生徒育成支援事業 5,660,358円 学校施設等修繕 557,604円 (校舎・体育館 554,040円 備品 3,564円) 備品整備 8,765,205円 <table border="1"> <thead> <tr> <th>学校別</th> <th>図書</th> <th>学校備品</th> <th>計</th> </tr> </thead> <tbody> <tr> <td>世田米中</td> <td>137,015円</td> <td>584,828円</td> <td>721,843円</td> </tr> <tr> <td>有住中</td> <td>190,851円</td> <td>344,447円</td> <td>535,298円</td> </tr> </tbody> </table> ○生徒用机・椅子 6,600,000円 ○教職員指導用備品 908,064円 世田米中屋外時計修繕工事 1,090,800円	学校別	図書	学校備品	計	世田米中	137,015円	584,828円	721,843円	有住中	190,851円	344,447円	535,298円	<ul style="list-style-type: none"> <li>各中学校に1名ずつ教員資格を有する非常勤職員を配置して、よりきめ細かい教育・指導を実践した。</li> <li>各中学校生徒用机・椅子を一斉更新した他、校舎・備品等の修繕及び整備を進め、教育環境の充実を図った。</li> </ul>
学校別	図書	学校備品	計																
世田米中	137,015円	584,828円	721,843円																
有住中	190,851円	344,447円	535,298円																
10	4	1	教育研究費	26,520,000円	24,471,491円	指導主事派遣事業及び研究所運営事業 11,771,320円	<ul style="list-style-type: none"> <li>各校校内研究会等への指導主事の派遣や、授業改善または町全体の児童生徒の課題に応じた研究研修などを実施し、児童生徒の学力向上を図った。</li> </ul>												
						中学生海外派遣事業 1,634,840円	<ul style="list-style-type: none"> <li>交流や異文化体験を通じて、視野の広い人材を育成するため、中学生4名をアメリカ合衆国に派遣した。</li> </ul>												
						教育研究開発事業 1,170,558円	<ul style="list-style-type: none"> <li>小中高5校での共同研究に取り組み、文部科学省への申請を行った。H29～32年度の研究指定期間に有識者や文部科学省からの直接指導を受けることとなった。</li> </ul>												
10	5	1	社会教育総務費	24,436,000円	23,044,340円	社会教育指導員設置事業 1,981,020円 社会教育関係団体補助金 260,000円	<ul style="list-style-type: none"> <li>社会教育関係団体の自主活動の促進と併せて、社会教育関係学級・講座などを開設し、学習内容の充実した生涯学習を推進した。</li> </ul>												
						青少年劇場の開催 291,600円 鑑賞者数 212人	<ul style="list-style-type: none"> <li>町内の小学生を対象に「ALOHA! フラ」を上演し、本物のフラダンスに触れる貴重な体験の機会を提供した。</li> </ul>												
						森林環境教育推進事業 2,284,698円 ( 森の保育園、種山学習、間伐体験、 木工団地見学、水生生物調査 製鉄体験学習 産金学習 目指せ！森の達人(マイスター)講座(一般向け) ) 受講者数 延1,312人	<ul style="list-style-type: none"> <li>保育園児、小学生、中学生、高校生が森林内での多様な体験活動などを通して、人々の生活や環境と森林との関係について学ぶ機会を提供した。</li> <li>一般向けの森林環境学習「目指せ！森の達人(マイスター)講座」を開設し、大人も楽しみながら自然について学ぶと共に、森林環境学習の指導者を育成する機会を提供した。</li> </ul>												

科 目				予 算 額	決 算 額	予 算 執 行 の 実 績	施 策 の 効 果 等
款	項	目	内 容				
10	5	1	社会教育総務費			放課後子ども教室推進事業 2,933,144円	・放課後子ども教室を下有住及び上有住地区に設置し、放課後の児童生徒の安全な居場所の確保を図った。
10	5	2	公 民 館 費	72,188,000円	62,352,639円	自治公民館活動費補助金 6,528,034円 〔活動費、維持管理費、活動保険料、敬老事業〕	・地域づくりの主要な役割を担っている自治公民館の活動を支援し、自主的な生涯学習事業の活動促進を図った。
						自治公民館連絡協議会補助金 50,000円	
						下有住地区公民館敷地造成事業 40,494,600円	・H24年度からの整備事業が完了し、生涯学習による「生きがいづくり」、豊かな「地域づくり」の拠点施設としての環境の充実を図った。
						図書室用備品購入 1,976,906円	・公民館図書室の蔵書を充実し、町民への読書の普及を図った。
10	5	3	文化財保護費	3,156,000円	2,237,687円	文化産業まつりの開催 576,138円 〔文化展・児童生徒作品展 御所湖川村美術館移動美術展 伊達黎明展 民俗資料館特別展 入場者数 1,863人〕	・児童生徒や一般町民による文化活動の発表や作品の展示により、広く芸術に接する機会を提供し、芸術文化の振興を図った。
						〔小中高連携発表会 特別講演会 芸能まつり 入場者数 957人〕	
						住田町芸術文化協会補助金 50,000円 住田町郷土芸能団体連絡協議会補助金 50,000円	・文化産業まつりをはじめ町内・気仙地区内の各種行事に積極的に参加し、芸術文化・郷土芸能活動の活性化を図った。
						民俗資料館管理運営事業 441,983円 入館者数 539人（企画展含む）	・「五葉山・昭和の記憶-写真展-」と「手づくりの技展」をテーマとした企画展を開催するなど、地域の民俗資料館としての定着や文化財理解を図った。
10	6	1	保健体育総務費	18,608,000円	18,094,856円	スポーツ推進委員報酬 350,000円 スポーツ教室講師謝礼 460,000円 住田町体育協会補助金 1,600,000円 夢の教室開催委託料 715,200円	・ニュースポーツの紹介や各スポーツ団体への支援などにより、町民の生涯スポーツの推進を図った。 ・町内小中学校にトップアスリートによる「夢の教室」を開催し、児童生徒の心身の健康と成長を図った。



科 目				予 算 額	決 算 額	予 算 執 行 の 実 績	施 策 の 効 果 等								
款	項	目	内 容												
10	6	1	保健体育総務費			いわて国体の開催 クップ参加者総数 794人 4,232,438円	・約半世紀に一度の国体開催ということで、県・市町村・関係機関と連携し盛大に開催することができた。 また、デモスポとして実施した「クップ」についても、町内はもちろん、県内及び全国に競技の楽しさを伝えるとともに、今後の普及推進も図ることができた。								
10	6	2	体育施設費	68,865,000円	67,429,511円	体育施設維持管理費 9,843,670円 体育施設管理委託料 8,593,800円 土地借上料 2,265,321円	・体育施設の維持・管理を町体育協会等に委託することにより、管理体制の充実を図るとともに、被災地域の利用者等に施設開放することで、後方支援に努めた。								
						社会体育館改修事業 46,719,720円	・アリーナ床等の全面改修により、施設の安全性と快適性を確保し、スポーツ環境の充実を図った。								
						体育施設利用者数									
				<table border="1"> <thead> <tr> <th>運動公園</th> <th>社会体育館</th> <th>生涯スポーツセンター</th> <th>学校施設</th> </tr> </thead> <tbody> <tr> <td>20,184人</td> <td>13,154人</td> <td>17,716人</td> <td>32,334人</td> </tr> </tbody> </table>				運動公園	社会体育館	生涯スポーツセンター	学校施設	20,184人	13,154人	17,716人	32,334人
運動公園	社会体育館	生涯スポーツセンター	学校施設												
20,184人	13,154人	17,716人	32,334人												
10	6	3	学校給食総務費	112,691,000円	111,311,063円	調理委託料 21,487,885円 炊飯加工委託料 21,223,080円 運搬委託料 7,928,928円 賄材料費 26,044,463円	・地元産農畜産物の活用を図り、安全安心な学校給食の提供に努めた。 ・平成24年度から自前の米飯調理を開始し、町内のほか陸前高田市内の各小中学校に提供した。 ・住田高校の希望者に対し給食を提供し、住高生の教育環境の充実を図った。								
						給食用設備購入 8,499,600円	給食用食器類の更新により、より衛生面の充実を図るとともに、おいしいと言われる食事の提供に繋げることができた。								
11	1	1	土木災害復旧費	76,392,000円	52,247,080円 (平成29年度繰越額 20,000,000円)	土木災害復旧事業 52,247,080円 重機借上 32件 うち河川 19件 うち道路 13件	・平成28年台風第10号の豪雨により被害のあった河川及び道路施設を復旧し、安全確保を図った。								
11	2	1	農地、農業用施設災害復旧費	5,654,000円	2,139,169円	農地、農業用施設災害復旧事業 2,139,169円 重機借上 3件 補助金 5件	・平成28年台風第10号の豪雨により被害のあった農地、農業用施設を復旧するため、工事を実施するとともに、農家、団体への復旧費助成を行い、農業生産の再開に寄与した。								
11	2	2	林業施設災害復旧費	3,207,000円	3,028,778円	林業施設災害復旧事業 3,028,778円 重機借上 17件 原材料 2件	平成28年台風第10号の豪雨により被害のあった林業施設を復旧し、安全確保を図った。								

●国民健康保険特別会計

科 目			予 算 額	決 算 額	予 算 執 行 の 実 績	施 策 の 効 果 等																																																																																																																						
款	項	目 内 容																																																																																																																										
2	1	1 一般被保険者療養給付費	461,970,000円	434,456,981円	<p>1 療養の給付</p> <table border="1"> <thead> <tr> <th>種別</th> <th>年度</th> <th>件数</th> <th>日数</th> <th>費用額</th> <th>1件当たり費用額</th> </tr> </thead> <tbody> <tr> <td rowspan="3">入院</td> <td>H26</td> <td>570件</td> <td>10,899日</td> <td>298,503,030円</td> <td>523,690円</td> </tr> <tr> <td>H27</td> <td>550件</td> <td>10,696日</td> <td>262,218,450円</td> <td>476,761円</td> </tr> <tr> <td>H28</td> <td>508件</td> <td>10,263日</td> <td>256,785,350円</td> <td>505,483円</td> </tr> <tr> <td rowspan="3">入院外</td> <td>H26</td> <td>11,970件</td> <td>17,927日</td> <td>185,253,110円</td> <td>15,476円</td> </tr> <tr> <td>H27</td> <td>11,823件</td> <td>17,278日</td> <td>171,948,820円</td> <td>14,544円</td> </tr> <tr> <td>H28</td> <td>11,357件</td> <td>16,239日</td> <td>166,283,070円</td> <td>14,641円</td> </tr> <tr> <td rowspan="3">歯科</td> <td>H26</td> <td>2,001件</td> <td>5,639日</td> <td>37,530,790円</td> <td>18,756円</td> </tr> <tr> <td>H27</td> <td>2,051件</td> <td>5,538日</td> <td>35,423,940円</td> <td>17,272円</td> </tr> <tr> <td>H28</td> <td>2,068件</td> <td>5,632日</td> <td>38,669,780円</td> <td>18,699円</td> </tr> <tr> <td rowspan="3">調剤</td> <td>H26</td> <td>7,460件</td> <td>(8,686枚)</td> <td>117,812,740円</td> <td>15,793円</td> </tr> <tr> <td>H27</td> <td>7,239件</td> <td>(8,381枚)</td> <td>122,116,080円</td> <td>16,869円</td> </tr> <tr> <td>H28</td> <td>7,785件</td> <td>(8,965枚)</td> <td>116,162,340円</td> <td>14,921円</td> </tr> <tr> <td rowspan="3">食事療養</td> <td>H26</td> <td>(547件)</td> <td>(29,952回)</td> <td>20,326,686円</td> <td>37,160円</td> </tr> <tr> <td>H27</td> <td>(534件)</td> <td>(29,789回)</td> <td>20,302,716円</td> <td>38,020円</td> </tr> <tr> <td>H28</td> <td>(497件)</td> <td>(28,819回)</td> <td>19,150,049円</td> <td>38,531円</td> </tr> <tr> <td rowspan="3">訪問看護</td> <td>H26</td> <td>14件</td> <td>64日</td> <td>636,270円</td> <td>45,448円</td> </tr> <tr> <td>H27</td> <td>23件</td> <td>155日</td> <td>1,674,710円</td> <td>72,813円</td> </tr> <tr> <td>H28</td> <td>-</td> <td>-</td> <td>-</td> <td>-</td> </tr> <tr> <td rowspan="3">計</td> <td>H26</td> <td>22,015件</td> <td>34,529日</td> <td>660,062,626円</td> <td>656,323円</td> </tr> <tr> <td>H27</td> <td>21,686件</td> <td>33,667日</td> <td>613,684,716円</td> <td>636,279円</td> </tr> <tr> <td>H28</td> <td>21,718件</td> <td>32,134日</td> <td>597,050,589円</td> <td>592,275円</td> </tr> </tbody> </table> <p>・昨年度と比較すると、歯科及び調剤の件数が増加したものの、入院と入院外の件数及び費用額が減少したことから、全体として費用額が減少している。</p> <p>・件数 0.1%増</p> <p>・費用額 2.7%減</p>	種別	年度	件数	日数	費用額	1件当たり費用額	入院	H26	570件	10,899日	298,503,030円	523,690円	H27	550件	10,696日	262,218,450円	476,761円	H28	508件	10,263日	256,785,350円	505,483円	入院外	H26	11,970件	17,927日	185,253,110円	15,476円	H27	11,823件	17,278日	171,948,820円	14,544円	H28	11,357件	16,239日	166,283,070円	14,641円	歯科	H26	2,001件	5,639日	37,530,790円	18,756円	H27	2,051件	5,538日	35,423,940円	17,272円	H28	2,068件	5,632日	38,669,780円	18,699円	調剤	H26	7,460件	(8,686枚)	117,812,740円	15,793円	H27	7,239件	(8,381枚)	122,116,080円	16,869円	H28	7,785件	(8,965枚)	116,162,340円	14,921円	食事療養	H26	(547件)	(29,952回)	20,326,686円	37,160円	H27	(534件)	(29,789回)	20,302,716円	38,020円	H28	(497件)	(28,819回)	19,150,049円	38,531円	訪問看護	H26	14件	64日	636,270円	45,448円	H27	23件	155日	1,674,710円	72,813円	H28	-	-	-	-	計	H26	22,015件	34,529日	660,062,626円	656,323円	H27	21,686件	33,667日	613,684,716円	636,279円	H28	21,718件	32,134日	597,050,589円	592,275円	
種別	年度	件数	日数	費用額	1件当たり費用額																																																																																																																							
入院	H26	570件	10,899日	298,503,030円	523,690円																																																																																																																							
	H27	550件	10,696日	262,218,450円	476,761円																																																																																																																							
	H28	508件	10,263日	256,785,350円	505,483円																																																																																																																							
入院外	H26	11,970件	17,927日	185,253,110円	15,476円																																																																																																																							
	H27	11,823件	17,278日	171,948,820円	14,544円																																																																																																																							
	H28	11,357件	16,239日	166,283,070円	14,641円																																																																																																																							
歯科	H26	2,001件	5,639日	37,530,790円	18,756円																																																																																																																							
	H27	2,051件	5,538日	35,423,940円	17,272円																																																																																																																							
	H28	2,068件	5,632日	38,669,780円	18,699円																																																																																																																							
調剤	H26	7,460件	(8,686枚)	117,812,740円	15,793円																																																																																																																							
	H27	7,239件	(8,381枚)	122,116,080円	16,869円																																																																																																																							
	H28	7,785件	(8,965枚)	116,162,340円	14,921円																																																																																																																							
食事療養	H26	(547件)	(29,952回)	20,326,686円	37,160円																																																																																																																							
	H27	(534件)	(29,789回)	20,302,716円	38,020円																																																																																																																							
	H28	(497件)	(28,819回)	19,150,049円	38,531円																																																																																																																							
訪問看護	H26	14件	64日	636,270円	45,448円																																																																																																																							
	H27	23件	155日	1,674,710円	72,813円																																																																																																																							
	H28	-	-	-	-																																																																																																																							
計	H26	22,015件	34,529日	660,062,626円	656,323円																																																																																																																							
	H27	21,686件	33,667日	613,684,716円	636,279円																																																																																																																							
	H28	21,718件	32,134日	597,050,589円	592,275円																																																																																																																							
2 保険者負担分					<table border="1"> <thead> <tr> <th>年度</th> <th>支出済額</th> <th>実質保険者負担額</th> <th>診療費返還金</th> <th>震災による一部負担金免除分</th> <th>震災による標準負担額免除分</th> </tr> </thead> <tbody> <tr> <td>H26</td> <td>484,650,076円</td> <td>478,431,412円</td> <td>1,236,728円</td> <td>4,981,936円</td> <td>-</td> </tr> <tr> <td>H27</td> <td>449,761,977円</td> <td>446,068,526円</td> <td>307,301円</td> <td>3,386,150円</td> <td>-</td> </tr> <tr> <td>H28</td> <td>434,456,981円</td> <td>431,126,115円</td> <td>117,820円</td> <td>3,213,046円</td> <td>-</td> </tr> </tbody> </table> <p>(※食事療養費の差額支給分を含む)</p>		年度	支出済額	実質保険者負担額	診療費返還金	震災による一部負担金免除分	震災による標準負担額免除分	H26	484,650,076円	478,431,412円	1,236,728円	4,981,936円	-	H27	449,761,977円	446,068,526円	307,301円	3,386,150円	-	H28	434,456,981円	431,126,115円	117,820円	3,213,046円	-																																																																																														
年度	支出済額	実質保険者負担額	診療費返還金	震災による一部負担金免除分	震災による標準負担額免除分																																																																																																																							
H26	484,650,076円	478,431,412円	1,236,728円	4,981,936円	-																																																																																																																							
H27	449,761,977円	446,068,526円	307,301円	3,386,150円	-																																																																																																																							
H28	434,456,981円	431,126,115円	117,820円	3,213,046円	-																																																																																																																							
3 世帯数・被保険者数(年度平均)					<table border="1"> <thead> <tr> <th>年度</th> <th>世帯数</th> <th>被保険者総数</th> <th>一般被保険者数</th> <th>退職被保険者数</th> </tr> </thead> <tbody> <tr> <td>H26</td> <td>1,005世帯</td> <td>1,648人</td> <td>1,509人</td> <td>139人</td> </tr> <tr> <td>H27</td> <td>959世帯</td> <td>1,545人</td> <td>1,457人</td> <td>88人</td> </tr> <tr> <td>H28</td> <td>917世帯</td> <td>1,464人</td> <td>1,415人</td> <td>49人</td> </tr> </tbody> </table>		年度	世帯数	被保険者総数	一般被保険者数	退職被保険者数	H26	1,005世帯	1,648人	1,509人	139人	H27	959世帯	1,545人	1,457人	88人	H28	917世帯	1,464人	1,415人	49人																																																																																																		
年度	世帯数	被保険者総数	一般被保険者数	退職被保険者数																																																																																																																								
H26	1,005世帯	1,648人	1,509人	139人																																																																																																																								
H27	959世帯	1,545人	1,457人	88人																																																																																																																								
H28	917世帯	1,464人	1,415人	49人																																																																																																																								

科 目			予 算 額	決 算 額	予 算 執 行 の 実 績	施 策 の 効 果 等																									
款	項	目 内 容																													
2	1	2 退職被保険者等療養給付費	17,544,000円	14,413,218円	1 療養の給付		<ul style="list-style-type: none"> <li>・制度終了に伴う対象者の減少により、件数及び費用額ともに大幅に減少している。</li> <li>・件数 30.0%減</li> <li>・費用額 33.0%減</li> </ul>																								
					種別	年度		件数	日数	費用額	1件当たり費用額																				
					入院	H26		33件	395日	21,234,380円	643,466円																				
						H27		9件	73日	5,015,210円	557,246円																				
						H28		14件	164日	6,659,880円	475,706円																				
					入院外	H26		1,177件	1,879日	24,984,010円	21,227円																				
						H27		746件	1,178日	16,185,360円	21,696円																				
						H28		483件	785日	7,663,450円	15,866円																				
					歯科	H26		262件	782日	4,777,910円	18,236円																				
						H27		116件	348日	2,098,110円	18,087円																				
						H28		97件	266日	1,667,800円	17,194円																				
					調剤	H26		726件	(834枚)	11,165,130円	15,379円																				
						H27		425件	(480枚)	7,333,230円	17,255円																				
						H28		313件	(334枚)	4,336,170円	13,854円																				
食事療	H26	(33件)	(946回)	635,058円	19,244円																										
	H27	(9件)	(183回)	125,384円	13,932円																										
	H28	(14件)	(401回)	269,922円	19,280円																										
計	H26	2,198件	3,056日	62,796,488円	717,552円																										
	H27	1,296件	1,599日	30,757,294円	628,216円																										
	H28	907件	1,215日	20,597,222円	541,900円																										
2	1	2 退職被保険者等療養給付費			2 保険者負担分		<table border="1"> <thead> <tr> <th>年度</th> <th>支出済額</th> <th>実質保険者負担額</th> <th>診療費返還金</th> <th>震災による一部負担金免除分</th> <th>震災による標準負担額免除分</th> </tr> </thead> <tbody> <tr> <td>H26</td> <td>44,022,823円</td> <td>43,927,549円</td> <td>-</td> <td>95,274円</td> <td>-</td> </tr> <tr> <td>H27</td> <td>21,908,853円</td> <td>21,523,191円</td> <td>-</td> <td>385,662円</td> <td>-</td> </tr> <tr> <td>H28</td> <td>14,413,218円</td> <td>14,366,172円</td> <td>-</td> <td>47,046円</td> <td>-</td> </tr> </tbody> </table>	年度	支出済額	実質保険者負担額	診療費返還金	震災による一部負担金免除分	震災による標準負担額免除分	H26	44,022,823円	43,927,549円	-	95,274円	-	H27	21,908,853円	21,523,191円	-	385,662円	-	H28	14,413,218円	14,366,172円	-	47,046円	-
					年度	支出済額		実質保険者負担額	診療費返還金	震災による一部負担金免除分	震災による標準負担額免除分																				
					H26	44,022,823円		43,927,549円	-	95,274円	-																				
					H27	21,908,853円		21,523,191円	-	385,662円	-																				
					H28	14,413,218円		14,366,172円	-	47,046円	-																				
					(※食事療養費の差額支給分を含む)																										

科 目				予 算 額	決 算 額	予 算 執 行 の 実 績	施 策 の 効 果 等																																																																																																																						
款	項	目	内 容																																																																																																																										
2	1	3	一般被保険者療養費	2,300,000円	2,102,700円	1 療養費																																																																																																																							
						<table border="1"> <thead> <tr> <th>種別</th> <th>年度</th> <th>件数</th> <th>費用額</th> <th>保険者 実支出額</th> <th>保険者負担額</th> <th>指定公費 負担医療費</th> <th>一部負担額</th> </tr> </thead> <tbody> <tr> <td rowspan="3">診療費</td> <td>H26</td> <td>22件</td> <td>217,380円</td> <td>156,796円</td> <td>154,481円</td> <td>2,315円</td> <td>60,584円</td> </tr> <tr> <td>H27</td> <td>28件</td> <td>203,150円</td> <td>145,894円</td> <td>145,894円</td> <td>-</td> <td>57,256円</td> </tr> <tr> <td>H28</td> <td>-</td> <td>-</td> <td>-</td> <td>-</td> <td>-</td> <td>-</td> </tr> <tr> <td rowspan="3">柔道 整復</td> <td>H26</td> <td>383件</td> <td>2,441,499円</td> <td>1,780,475円</td> <td>1,780,475円</td> <td>63,519円</td> <td>606,558円</td> </tr> <tr> <td>H27</td> <td>339件</td> <td>2,315,220円</td> <td>1,804,991円</td> <td>1,721,838円</td> <td>73,344円</td> <td>597,505円</td> </tr> <tr> <td>H28</td> <td>336件</td> <td>2,154,263円</td> <td>1,618,329円</td> <td>1,619,613円</td> <td>1,284円</td> <td>534,650円</td> </tr> <tr> <td rowspan="3">補 装 具</td> <td>H26</td> <td>12件</td> <td>481,307円</td> <td>359,013円</td> <td>351,096円</td> <td>7,917円</td> <td>122,294円</td> </tr> <tr> <td>H27</td> <td>17件</td> <td>617,346円</td> <td>384,646円</td> <td>454,713円</td> <td>19,698円</td> <td>142,935円</td> </tr> <tr> <td>H28</td> <td>11件</td> <td>554,058円</td> <td>393,914円</td> <td>399,992円</td> <td>6,078円</td> <td>154,066円</td> </tr> <tr> <td rowspan="3">ジマキハ ツユリ サー</td> <td>H26</td> <td>24件</td> <td>362,805円</td> <td>269,667円</td> <td>261,815円</td> <td>7,852円</td> <td>93,138円</td> </tr> <tr> <td>H27</td> <td>26件</td> <td>305,735円</td> <td>224,813円</td> <td>219,413円</td> <td>5,400円</td> <td>80,922円</td> </tr> <tr> <td>H28</td> <td>12件</td> <td>117,270円</td> <td>82,591円</td> <td>83,095円</td> <td>504円</td> <td>34,175円</td> </tr> <tr> <td rowspan="3">計</td> <td>H26</td> <td>441件</td> <td>3,502,991円</td> <td>2,565,951円</td> <td>2,547,867円</td> <td>81,603円</td> <td>882,574円</td> </tr> <tr> <td>H27</td> <td>410件</td> <td>3,441,451円</td> <td>2,560,344円</td> <td>2,541,858円</td> <td>98,442円</td> <td>878,618円</td> </tr> <tr> <td>H28</td> <td>359件</td> <td>2,825,591円</td> <td>2,094,834円</td> <td>2,102,700円</td> <td>7,866円</td> <td>722,891円</td> </tr> </tbody> </table>	種別	年度	件数	費用額	保険者 実支出額	保険者負担額	指定公費 負担医療費	一部負担額	診療費	H26	22件	217,380円	156,796円	154,481円	2,315円	60,584円	H27	28件	203,150円	145,894円	145,894円	-	57,256円	H28	-	-	-	-	-	-	柔道 整復	H26	383件	2,441,499円	1,780,475円	1,780,475円	63,519円	606,558円	H27	339件	2,315,220円	1,804,991円	1,721,838円	73,344円	597,505円	H28	336件	2,154,263円	1,618,329円	1,619,613円	1,284円	534,650円	補 装 具	H26	12件	481,307円	359,013円	351,096円	7,917円	122,294円	H27	17件	617,346円	384,646円	454,713円	19,698円	142,935円	H28	11件	554,058円	393,914円	399,992円	6,078円	154,066円	ジマキハ ツユリ サー	H26	24件	362,805円	269,667円	261,815円	7,852円	93,138円	H27	26件	305,735円	224,813円	219,413円	5,400円	80,922円	H28	12件	117,270円	82,591円	83,095円	504円	34,175円	計	H26	441件	3,502,991円	2,565,951円	2,547,867円	81,603円	882,574円	H27	410件	3,441,451円	2,560,344円	2,541,858円	98,442円	878,618円	H28	359件	2,825,591円	2,094,834円	2,102,700円	7,866円	722,891円	
種別	年度	件数	費用額	保険者 実支出額	保険者負担額	指定公費 負担医療費	一部負担額																																																																																																																						
診療費	H26	22件	217,380円	156,796円	154,481円	2,315円	60,584円																																																																																																																						
	H27	28件	203,150円	145,894円	145,894円	-	57,256円																																																																																																																						
	H28	-	-	-	-	-	-																																																																																																																						
柔道 整復	H26	383件	2,441,499円	1,780,475円	1,780,475円	63,519円	606,558円																																																																																																																						
	H27	339件	2,315,220円	1,804,991円	1,721,838円	73,344円	597,505円																																																																																																																						
	H28	336件	2,154,263円	1,618,329円	1,619,613円	1,284円	534,650円																																																																																																																						
補 装 具	H26	12件	481,307円	359,013円	351,096円	7,917円	122,294円																																																																																																																						
	H27	17件	617,346円	384,646円	454,713円	19,698円	142,935円																																																																																																																						
	H28	11件	554,058円	393,914円	399,992円	6,078円	154,066円																																																																																																																						
ジマキハ ツユリ サー	H26	24件	362,805円	269,667円	261,815円	7,852円	93,138円																																																																																																																						
	H27	26件	305,735円	224,813円	219,413円	5,400円	80,922円																																																																																																																						
	H28	12件	117,270円	82,591円	83,095円	504円	34,175円																																																																																																																						
計	H26	441件	3,502,991円	2,565,951円	2,547,867円	81,603円	882,574円																																																																																																																						
	H27	410件	3,441,451円	2,560,344円	2,541,858円	98,442円	878,618円																																																																																																																						
	H28	359件	2,825,591円	2,094,834円	2,102,700円	7,866円	722,891円																																																																																																																						
						2 還付申請による一部負担金等免除額																																																																																																																							
						<table border="1"> <thead> <tr> <th>年度</th> <th>震災による 一部負担金免除分</th> <th>震災による 標準負担額免除分</th> <th>計</th> </tr> </thead> <tbody> <tr> <td>H26</td> <td>-</td> <td>-</td> <td>-</td> </tr> <tr> <td>H27</td> <td>-</td> <td>-</td> <td>-</td> </tr> <tr> <td>H28</td> <td>-</td> <td>-</td> <td>-</td> </tr> </tbody> </table>	年度	震災による 一部負担金免除分	震災による 標準負担額免除分	計	H26	-	-	-	H27	-	-	-	H28	-	-	-																																																																																																							
年度	震災による 一部負担金免除分	震災による 標準負担額免除分	計																																																																																																																										
H26	-	-	-																																																																																																																										
H27	-	-	-																																																																																																																										
H28	-	-	-																																																																																																																										

科 目				予 算 額	決 算 額	予 算 執 行 の 実 績	施 策 の 効 果 等																																																																																						
款	項	目	内 容																																																																																										
2	1	4	退職被保険者 等療養費	300,000円	175,994円	療 養 費																																																																																							
						<table border="1"> <thead> <tr> <th>種別</th> <th>年度</th> <th>件数</th> <th>費用額</th> <th>保険者負担額</th> <th>一部負担額</th> </tr> </thead> <tbody> <tr> <td rowspan="3">診 療 費</td> <td>H26</td> <td>2件</td> <td>2,490円</td> <td>2,490円</td> <td>-</td> </tr> <tr> <td>H27</td> <td>1件</td> <td>円</td> <td>1,420円</td> <td>-1,420円</td> </tr> <tr> <td>H28</td> <td>-</td> <td>-</td> <td>-</td> <td>-</td> </tr> <tr> <td rowspan="3">柔 道 整 復</td> <td>H26</td> <td>31件</td> <td>248,608円</td> <td>174,022円</td> <td>74,586円</td> </tr> <tr> <td>H27</td> <td>22件</td> <td>218,955円</td> <td>153,266円</td> <td>65,689円</td> </tr> <tr> <td>H28</td> <td>21件</td> <td>251,423円</td> <td>175,994円</td> <td>75,429円</td> </tr> <tr> <td rowspan="3">補 装 具</td> <td>H26</td> <td>1件</td> <td>25,990円</td> <td>18,193円</td> <td>7,797円</td> </tr> <tr> <td>H27</td> <td>2件</td> <td>44,447円</td> <td>31,112円</td> <td>13,335円</td> </tr> <tr> <td>H28</td> <td>-</td> <td>-</td> <td>-</td> <td>-</td> </tr> <tr> <td rowspan="3">ジ マ キ ハ ッ ユ リ サ ウ ー</td> <td>H26</td> <td>-</td> <td>-</td> <td>-</td> <td>-</td> </tr> <tr> <td>H27</td> <td>-</td> <td>-</td> <td>-</td> <td>-</td> </tr> <tr> <td>H28</td> <td>-</td> <td>-</td> <td>-</td> <td>-</td> </tr> <tr> <td rowspan="3">計</td> <td>H26</td> <td>34件</td> <td>277,088円</td> <td>194,705円</td> <td>82,383円</td> </tr> <tr> <td>H27</td> <td>25件</td> <td>263,402円</td> <td>185,798円</td> <td>77,604円</td> </tr> <tr> <td>H28</td> <td>21件</td> <td>251,423円</td> <td>175,994円</td> <td>75,429円</td> </tr> </tbody> </table>	種別	年度	件数	費用額	保険者負担額	一部負担額	診 療 費	H26	2件	2,490円	2,490円	-	H27	1件	円	1,420円	-1,420円	H28	-	-	-	-	柔 道 整 復	H26	31件	248,608円	174,022円	74,586円	H27	22件	218,955円	153,266円	65,689円	H28	21件	251,423円	175,994円	75,429円	補 装 具	H26	1件	25,990円	18,193円	7,797円	H27	2件	44,447円	31,112円	13,335円	H28	-	-	-	-	ジ マ キ ハ ッ ユ リ サ ウ ー	H26	-	-	-	-	H27	-	-	-	-	H28	-	-	-	-	計	H26	34件	277,088円	194,705円	82,383円	H27	25件	263,402円	185,798円	77,604円	H28	21件	251,423円	175,994円	75,429円	
種別	年度	件数	費用額	保険者負担額	一部負担額																																																																																								
診 療 費	H26	2件	2,490円	2,490円	-																																																																																								
	H27	1件	円	1,420円	-1,420円																																																																																								
	H28	-	-	-	-																																																																																								
柔 道 整 復	H26	31件	248,608円	174,022円	74,586円																																																																																								
	H27	22件	218,955円	153,266円	65,689円																																																																																								
	H28	21件	251,423円	175,994円	75,429円																																																																																								
補 装 具	H26	1件	25,990円	18,193円	7,797円																																																																																								
	H27	2件	44,447円	31,112円	13,335円																																																																																								
	H28	-	-	-	-																																																																																								
ジ マ キ ハ ッ ユ リ サ ウ ー	H26	-	-	-	-																																																																																								
	H27	-	-	-	-																																																																																								
	H28	-	-	-	-																																																																																								
計	H26	34件	277,088円	194,705円	82,383円																																																																																								
	H27	25件	263,402円	185,798円	77,604円																																																																																								
	H28	21件	251,423円	175,994円	75,429円																																																																																								
2	2	1	一般被保険者 高額療養費	69,757,000円	66,086,402円	高額療養費支給額																																																																																							
						<table border="1"> <thead> <tr> <th>年度</th> <th>件数</th> <th>高額療養費</th> <th>1件当りの 支給額</th> </tr> </thead> <tbody> <tr> <td>H26</td> <td>1,033件</td> <td>72,069,663円</td> <td>69,767円</td> </tr> <tr> <td>H27</td> <td>1,087件</td> <td>68,876,549円</td> <td>63,364円</td> </tr> <tr> <td>H28</td> <td>899件</td> <td>66,086,402円</td> <td>73,511円</td> </tr> </tbody> </table>	年度	件数	高額療養費	1件当りの 支給額	H26	1,033件	72,069,663円	69,767円	H27	1,087件	68,876,549円	63,364円	H28	899件	66,086,402円	73,511円																																																																							
年度	件数	高額療養費	1件当りの 支給額																																																																																										
H26	1,033件	72,069,663円	69,767円																																																																																										
H27	1,087件	68,876,549円	63,364円																																																																																										
H28	899件	66,086,402円	73,511円																																																																																										
2	2	2	退職被保険者 等高額療養費	3,332,000円	2,134,873円	高額療養費支給額																																																																																							
						<table border="1"> <thead> <tr> <th>年度</th> <th>件数</th> <th>高額療養費</th> <th>1件当りの 支給額</th> </tr> </thead> <tbody> <tr> <td>H26</td> <td>87件</td> <td>7,502,981円</td> <td>86,241円</td> </tr> <tr> <td>H27</td> <td>45件</td> <td>2,767,702円</td> <td>61,504円</td> </tr> <tr> <td>H28</td> <td>24件</td> <td>2,134,873円</td> <td>88,953円</td> </tr> </tbody> </table>	年度	件数	高額療養費	1件当りの 支給額	H26	87件	7,502,981円	86,241円	H27	45件	2,767,702円	61,504円	H28	24件	2,134,873円	88,953円																																																																							
年度	件数	高額療養費	1件当りの 支給額																																																																																										
H26	87件	7,502,981円	86,241円																																																																																										
H27	45件	2,767,702円	61,504円																																																																																										
H28	24件	2,134,873円	88,953円																																																																																										

科 目				予 算 額	決 算 額	予 算 執 行 の 実 績	施 策 の 効 果 等												
款	項	目	内 容																
2	4	1	出産育児一時金	840,000円	-	出産育児一時金の給付 <table border="1"> <thead> <tr> <th>年度</th> <th>件数</th> <th>給付費</th> </tr> </thead> <tbody> <tr> <td>H26</td> <td>3件</td> <td>1,260,000円</td> </tr> <tr> <td>H27</td> <td>5件</td> <td>2,100,000円</td> </tr> <tr> <td>H28</td> <td>-</td> <td>-</td> </tr> </tbody> </table>	年度	件数	給付費	H26	3件	1,260,000円	H27	5件	2,100,000円	H28	-	-	
年度	件数	給付費																	
H26	3件	1,260,000円																	
H27	5件	2,100,000円																	
H28	-	-																	
2	5	1	葬 祭 費	600,000円	450,000円	葬祭費の給付 <table border="1"> <thead> <tr> <th>年度</th> <th>件数</th> <th>給付費</th> </tr> </thead> <tbody> <tr> <td>H26</td> <td>18件</td> <td>540,000円</td> </tr> <tr> <td>H27</td> <td>18件</td> <td>540,000円</td> </tr> <tr> <td>H28</td> <td>15件</td> <td>450,000円</td> </tr> </tbody> </table>	年度	件数	給付費	H26	18件	540,000円	H27	18件	540,000円	H28	15件	450,000円	
年度	件数	給付費																	
H26	18件	540,000円																	
H27	18件	540,000円																	
H28	15件	450,000円																	
8	1	1	特定健康診査等 事業費	5,827,000円	5,534,916円	特定健康診査業務 5,534,916円 (特定健康診査 335人 一日人間ドック 165人 (受診率 41.8%) 特定保健指導 (動機付け指導) 19人 (利用者数) (積極的指導) 6人)	・40歳から74歳までの国保加入者を対象として健康診査を継続しており、生活習慣病の早期発見等に役立っている。受診率は昨年度より若干向上している。												

●簡易水道事業特別会計

科 目				予 算 額	決 算 額	予 算 執 行 の 実 績	施 策 の 効 果 等												
款	項	目	内 容																
1	1	1	維持管理費	79,728,000円	57,871,524円	消費税及び地方消費税 5,302,500円 維持管理委託料 5,217,480円 修繕料 4,299,088円 給水工事費 1,969,336円 減圧弁設置工事費 9,430,560円 水質検査手数料 2,944,080円 その他(人件費、需用費等) 28,708,480円  ○給水件数(平成29年3月末現在) <table border="1" style="margin-left: 20px;"> <thead> <tr> <th>水道別</th> <th>件数</th> </tr> </thead> <tbody> <tr> <td>世田米地区簡易水道</td> <td>870件</td> </tr> <tr> <td>下有住地区簡易水道</td> <td>450件</td> </tr> <tr> <td>上有住地区簡易水道</td> <td>259件</td> </tr> <tr> <td>五葉地区簡易水道</td> <td>64件</td> </tr> <tr> <td>計</td> <td>1,643件</td> </tr> </tbody> </table>	水道別	件数	世田米地区簡易水道	870件	下有住地区簡易水道	450件	上有住地区簡易水道	259件	五葉地区簡易水道	64件	計	1,643件	・施設の維持管理を行い、安全で安定した水道水の供給を図った。
水道別	件数																		
世田米地区簡易水道	870件																		
下有住地区簡易水道	450件																		
上有住地区簡易水道	259件																		
五葉地区簡易水道	64件																		
計	1,643件																		

●下水道事業特別会計

科 目				予 算 額	決 算 額	予 算 執 行 の 実 績	施 策 の 効 果 等						
款	項	目	内 容										
1	1	1	維持管理費	43,680,000円	36,094,444円	浄化センター維持管理委託料 8,964,000円 汚泥処理関係業務委託料 2,229,976円 電気代 3,544,135円 修繕料 1,186,898円 その他(人件費、需用費、他委託等) 20,169,435円  ○接続率(平成29年3月末現在) <table border="1" style="margin-left: 20px;"> <thead> <tr> <th>処理区域内人口</th> <th>接続人口</th> <th>接続率</th> </tr> </thead> <tbody> <tr> <td>1,925人</td> <td>1,629人</td> <td>84.6%</td> </tr> </tbody> </table>	処理区域内人口	接続人口	接続率	1,925人	1,629人	84.6%	・浄化センター及びマンホールポンプ等管渠の維持管理を行い、適正な汚水処理による公共用水域の環境保全を図った。
処理区域内人口	接続人口	接続率											
1,925人	1,629人	84.6%											

●介護保険特別会計(保険事業勘定)

科 目			予 算 額	決 算 額	予 算 執 行 の 実 績	施 策 の 効 果 等																																												
款	項	目 内 容																																																
1	3	1 認 定 調 査 費	2,082,000円	2,079,783円	主治医意見書作成料 1,949,400円 認定調査委託料 21,595円  ○要介護認定者数 <table border="1"> <tr> <td>介 護 度</td> <td>要支援1</td> <td>要支援2</td> <td>要介護1</td> <td>要介護2</td> <td>要介護3</td> <td>要介護4</td> <td>要介護5</td> <td>計</td> </tr> <tr> <td>認定者数</td> <td>24人</td> <td>57人</td> <td>98人</td> <td>114人</td> <td>75人</td> <td>77人</td> <td>53人</td> <td>498人</td> </tr> </table> ※平成29年3月末現在	介 護 度	要支援1	要支援2	要介護1	要介護2	要介護3	要介護4	要介護5	計	認定者数	24人	57人	98人	114人	75人	77人	53人	498人	・遠方の施設入所者にかかる要介護認定のための調査について、入所先近辺の事業所に委託し実施した。  ○申請別件数 <table border="1"> <tr> <td>新規</td> <td>更新</td> <td>変更</td> </tr> <tr> <td>101件</td> <td>294件</td> <td>34件</td> </tr> </table>	新規	更新	変更	101件	294件	34件																				
介 護 度	要支援1	要支援2	要介護1	要介護2	要介護3	要介護4	要介護5	計																																										
認定者数	24人	57人	98人	114人	75人	77人	53人	498人																																										
新規	更新	変更																																																
101件	294件	34件																																																
1	4	1 介 護 認 定 審 査 会 費	3,704,000円	3,704,000円	広域連合負担金(介護認定審査会分) 3,704,000円  認定審査依頼件数 429件	・介護認定の公平化・公正化を図るため、認定審査会は気仙広域連合で実施・運営し、その経費の一部を負担した。																																												
2	1	1 介 護 給 付 費	769,268,000円	751,569,983円	介護サービス費  <table border="1"> <thead> <tr> <th>区分</th> <th>負担額</th> <th>月平均</th> </tr> </thead> <tbody> <tr> <td>居宅介護サービス費</td> <td>356,512,988円</td> <td>29,709,416円</td> </tr> <tr> <td>施設介護サービス費</td> <td>293,553,161円</td> <td>24,462,763円</td> </tr> <tr> <td>居宅介護福祉用具購入費</td> <td>709,336円</td> <td>59,111円</td> </tr> <tr> <td>居宅介護住宅改修費</td> <td>1,772,529円</td> <td>147,711円</td> </tr> <tr> <td>居宅介護サービス計画費</td> <td>52,718,110円</td> <td>4,393,176円</td> </tr> <tr> <td>地域密着型介護サービス費</td> <td>46,303,859円</td> <td>3,858,655円</td> </tr> <tr> <td>計</td> <td>751,569,983円</td> <td>62,630,832円</td> </tr> </tbody> </table>	区分	負担額	月平均	居宅介護サービス費	356,512,988円	29,709,416円	施設介護サービス費	293,553,161円	24,462,763円	居宅介護福祉用具購入費	709,336円	59,111円	居宅介護住宅改修費	1,772,529円	147,711円	居宅介護サービス計画費	52,718,110円	4,393,176円	地域密着型介護サービス費	46,303,859円	3,858,655円	計	751,569,983円	62,630,832円	・サービス計画に基づいて、高齢者等利用者が必要とする介護サービスを提供し、利用者はもとより介護する家族に休息と安心を与えた。  ○介護(支援)サービス受給者件数 <table border="1"> <thead> <tr> <th>区分</th> <th>件数</th> </tr> </thead> <tbody> <tr> <td>居 宅</td> <td>10,837件</td> </tr> <tr> <td>施 設</td> <td>1,142件</td> </tr> <tr> <td>地域密着型</td> <td>212件</td> </tr> <tr> <td>計</td> <td>12,191件</td> </tr> </tbody> </table>	区分	件数	居 宅	10,837件	施 設	1,142件	地域密着型	212件	計	12,191件										
区分	負担額	月平均																																																
居宅介護サービス費	356,512,988円	29,709,416円																																																
施設介護サービス費	293,553,161円	24,462,763円																																																
居宅介護福祉用具購入費	709,336円	59,111円																																																
居宅介護住宅改修費	1,772,529円	147,711円																																																
居宅介護サービス計画費	52,718,110円	4,393,176円																																																
地域密着型介護サービス費	46,303,859円	3,858,655円																																																
計	751,569,983円	62,630,832円																																																
区分	件数																																																	
居 宅	10,837件																																																	
施 設	1,142件																																																	
地域密着型	212件																																																	
計	12,191件																																																	
2	1	2 介 護 予 防 給 付 費	7,929,000円	7,397,640円	介護予防サービス費  <table border="1"> <thead> <tr> <th>区分</th> <th>負担額</th> <th>月平均</th> </tr> </thead> <tbody> <tr> <td>介護予防サービス費</td> <td>5,009,379円</td> <td>417,448円</td> </tr> <tr> <td>介護予防福祉用具購入費</td> <td>58,500円</td> <td>4,875円</td> </tr> <tr> <td>介護予防住宅改修費</td> <td>658,461円</td> <td>54,872円</td> </tr> <tr> <td>介護予防サービス計画費</td> <td>1,671,300円</td> <td>139,275円</td> </tr> <tr> <td>計</td> <td>7,397,640円</td> <td>616,470円</td> </tr> </tbody> </table>	区分	負担額	月平均	介護予防サービス費	5,009,379円	417,448円	介護予防福祉用具購入費	58,500円	4,875円	介護予防住宅改修費	658,461円	54,872円	介護予防サービス計画費	1,671,300円	139,275円	計	7,397,640円	616,470円	○種類別利用件数 <table border="1"> <thead> <tr> <th>区分</th> <th>件数</th> </tr> </thead> <tbody> <tr> <td>訪問介護</td> <td>1,201件</td> </tr> <tr> <td>訪問入浴</td> <td>162件</td> </tr> <tr> <td>訪問看護</td> <td>242件</td> </tr> <tr> <td>訪問リハビリ</td> <td>253件</td> </tr> <tr> <td>通所介護</td> <td>2,357件</td> </tr> <tr> <td>通所リハビリ</td> <td>194件</td> </tr> <tr> <td>短期入所</td> <td>653件</td> </tr> <tr> <td>住宅改修</td> <td>28件</td> </tr> <tr> <td>福祉用具購入</td> <td>31件</td> </tr> <tr> <td>福祉用具貸与</td> <td>2,001件</td> </tr> <tr> <td>居宅介護(介護予防)支援</td> <td>3,582件</td> </tr> <tr> <td>認知症対応型共同生活</td> <td>212件</td> </tr> </tbody> </table>	区分	件数	訪問介護	1,201件	訪問入浴	162件	訪問看護	242件	訪問リハビリ	253件	通所介護	2,357件	通所リハビリ	194件	短期入所	653件	住宅改修	28件	福祉用具購入	31件	福祉用具貸与	2,001件	居宅介護(介護予防)支援	3,582件	認知症対応型共同生活	212件
区分	負担額	月平均																																																
介護予防サービス費	5,009,379円	417,448円																																																
介護予防福祉用具購入費	58,500円	4,875円																																																
介護予防住宅改修費	658,461円	54,872円																																																
介護予防サービス計画費	1,671,300円	139,275円																																																
計	7,397,640円	616,470円																																																
区分	件数																																																	
訪問介護	1,201件																																																	
訪問入浴	162件																																																	
訪問看護	242件																																																	
訪問リハビリ	253件																																																	
通所介護	2,357件																																																	
通所リハビリ	194件																																																	
短期入所	653件																																																	
住宅改修	28件																																																	
福祉用具購入	31件																																																	
福祉用具貸与	2,001件																																																	
居宅介護(介護予防)支援	3,582件																																																	
認知症対応型共同生活	212件																																																	



科 目			予 算 額	決 算 額	予 算 執 行 の 実 績	施 策 の 効 果 等
款	項	目 内 容				
2	1	3 高 額 介 護 サ ー ビ ス 費 等	15,380,000円	14,007,037円	高額介護サービス費(償還払分) 12,498,009円 <u>1,147件 (1件当たり平均 10,896円)</u>  高額医療合算介護サービス費 1,509,028円 <u>56件 (1件当たり平均 26,947円)</u>	<ul style="list-style-type: none"> <li>・高額介護(介護予防)サービス費を支給し、利用者の経済的負担を緩和した。</li> <li>・各種医療保険と介護保険にかかる自己負担額が上限額を超えた場合にその額を支給し、利用者の経済的負担を緩和した。</li> </ul>
2	1	5 特定入所者介護 サ ー ビ ス 費 等	22,777,000円	21,699,505円	特定入所者介護サービス費 21,699,505円 延べ 842人 (月平均 1,808,292円)	<ul style="list-style-type: none"> <li>・特養、老健、療養型の施設サービス利用の負担限度額を設定し、低所得利用者の経済的負担を緩和した。</li> </ul>
5	1	1 包 括 的 支 援 事 業 ・ 任 意 事 業	9,799,000円	8,687,050円	総合相談事業 2,392,137円 <u>相談件数 857件 訪問件数 805件</u>	<ul style="list-style-type: none"> <li>・他職種による要援護高齢者やその家族に対する総合的な相談支援を行い、在宅での自立し安心した生活の実現を図り、「地域包括ケア」の実現に努めた。</li> </ul>
					生活支援体制整備事業 1,511,000円	<ul style="list-style-type: none"> <li>・生活支援コーディネーターを配置し、会議への参加等を通じて高齢者のサービスの体制整備を図った。</li> </ul>
					認知症地域支援推進員設置事業 631,680円 認知症カフェ設置運営事業 558,960円  <u>設置 2ヶ所 (1回平均 27人)</u>	<ul style="list-style-type: none"> <li>・認知症地域支援推進員を配置し、認知症の方が地域で暮らし続けられるよう、認知症の普及啓発等を行った。また、世田米・上有住地区に各1ヶ所設置した認知症カフェの支援を行い、認知症の方に限らず、相談できる場を確保できるよう努めた。</li> </ul>
					任意事業 2,796,050円 家族介護支援事業 ・家族介護用品給付事業 <u>利用者数 92人 利用枚数 714枚</u>  ・家族介護交流会 <u>開催 2回 (19人参加)</u>  地域介護予防活動支援事業 ・配食サービス事業 <u>10人/月 (延1,919食)</u>	<ul style="list-style-type: none"> <li>・オムツ等日常的に必要な介護用品の給付券を交付し、購入費用の負担軽減を図った。</li> <li>・家族介護交流会と併せ認知症介護講座を開催し、在宅介護を継続するための意欲の維持と精神的なケアに努めた。</li> <li>・要介護者の方で、独居及び高齢者世帯の方の介護保険外の自立支援サービスとして、配食サービスを実施し在宅福祉の充実を図った。</li> </ul>

科 目				予 算 額	決 算 額	予 算 執 行 の 実 績	施 策 の 効 果 等																											
款	項	目	内 容																															
5	2	1	介護予防・生活支援サービス事業	16,857,000円	16,330,064円	介護予防・生活支援サービス費  <table border="1"> <thead> <tr> <th>区分</th> <th>内 訳</th> <th>負担額</th> <th>月平均</th> </tr> </thead> <tbody> <tr> <td>訪問型サービス費</td> <td>現行相当</td> <td>7,260,928円</td> <td>605,077円</td> </tr> <tr> <td rowspan="2">通所型サービス費</td> <td>現行相当</td> <td>7,477,500円</td> <td>623,125円</td> </tr> <tr> <td>リハビリサロン</td> <td>225,720円</td> <td>18,810円</td> </tr> <tr> <td>生活支援サービス費</td> <td>配食サービス</td> <td>523,230円</td> <td>43,603円</td> </tr> <tr> <td>介護予防ケアマネジメント費</td> <td></td> <td>288,500円</td> <td>24,042円</td> </tr> <tr> <td colspan="2">計</td> <td>15,775,878円</td> <td>1,314,657円</td> </tr> </tbody> </table>	区分	内 訳	負担額	月平均	訪問型サービス費	現行相当	7,260,928円	605,077円	通所型サービス費	現行相当	7,477,500円	623,125円	リハビリサロン	225,720円	18,810円	生活支援サービス費	配食サービス	523,230円	43,603円	介護予防ケアマネジメント費		288,500円	24,042円	計		15,775,878円	1,314,657円	・介護保険法の改正に伴い、平成27年4月より実施。生活支援サービスは要支援者と事業対象者に対して配食サービスを提供した。また、総合事業のみを利用する方に介護予防ケアマネジメントを行い、適切なサービス提供を図った。
区分	内 訳	負担額	月平均																															
訪問型サービス費	現行相当	7,260,928円	605,077円																															
通所型サービス費	現行相当	7,477,500円	623,125円																															
	リハビリサロン	225,720円	18,810円																															
生活支援サービス費	配食サービス	523,230円	43,603円																															
介護予防ケアマネジメント費		288,500円	24,042円																															
計		15,775,878円	1,314,657円																															
5	3	1	一般介護予防事業	3,780,000円	3,744,043円	地域ミニデイサービス事業 3,744,043円 ( 会場数 21会場 開催数 延161回 参加人数 1,475人 (実人員336人) 協力員数 393人 )	・地域ミニデイサービスでは、体操やレクリエーションを通して、地域に暮らす高齢者の心身機能の維持、向上を図った。また併せて血圧測定を実施し、健康維持の意識付けや、参加者個々の状態の把握のほか、参加者からの情報による地域状況の把握につながっている。																											

●介護保険特別会計(サービス勘定)

科 目				予 算 額	決 算 額	予 算 執 行 の 実 績	施 策 の 効 果 等
款	項	目	内 容				
1	1	1	介護予防事業費	1,860,000円	1,367,300円	介護予防支援事業 1,367,300円 ケアマネジメント業務委託 新規 10件 継続 301件	・委託事業所との学習会やプラン検討の結果、軽度者に対する適切な予防プランとサービスの提供につながった。



引上げ分の地方消費税交付金(社会保障財源化分)が充てられる社会保障4経費その他社会保障施策に要した経費  
(平成28年度 決算)

(歳入) ・地方消費税交付金(社会保障財源化分) 40,699 千円  
(歳出) ・社会保障4経費その他社会保障施策に要した経費 923,639 千円

【社会保障4経費その他社会保障施策に要した経費】 (単位:千円)

事業名		経費	財源内訳				
			特定財源			一般財源	
			国県支出金	町債	その他	地方消費税交付金(社会保障財源化分)	その他
社会福祉	障害者福祉事業	246,776	76,049	0	453	9,684	160,590
	高齢者福祉事業	36,262	818	0	3,943	1,792	29,709
	児童福祉事業	269,740	52,819	6,600	9,159	11,440	189,722
	母子福祉事業	6,180	3,094	0	0	176	2,910
	小計	558,958	132,780	6,600	13,555	23,092	382,931
社会保険	介護保険事業	152,329	1,534	0	0	8,576	142,219
	国民健康保険事業	60,746	29,291	0	0	1,789	29,666
	後期高齢者医療事業	118,754	21,161	0	495	5,522	91,576
	小計	331,829	51,986	0	495	15,887	263,461
保健衛生	医療提供体制確保事業	915	0	0	0	52	863
	母子保健事業	4,817	46	0	0	271	4,500
	健康増進事業	12,638	426	0	2,124	574	9,514
	予防事業	14,482	0	0	0	823	13,659
	小計	32,852	472	0	2,124	1,720	28,536
合計		923,639	185,238	6,600	16,174	40,699	674,928