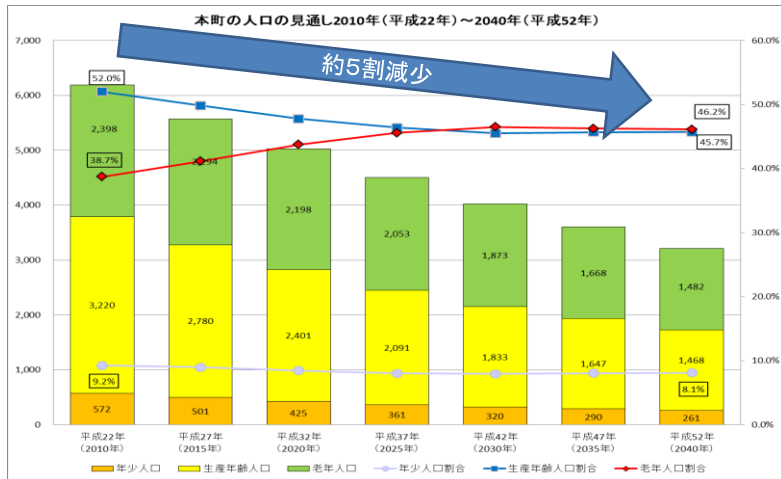


住田町の現状の説明

2015.11.10総合戦略ワークショップ

住田町の人口の見通し



- ・本町の人口は平成52年(2040年)には3,210人と見込まれている。これは平成22年(2010年)を100とすると51.9となる。昭和30年と比較すると75%減少。
- ・生産年齢人口と老年人口が逆転(国立社会保障・人口問題研究所推計)

何もしなければ自治体としての存在が危機的状況に

国の長期ビジョン・総合戦略

長期ビジョン

目標年(2060年)に1億人程度の人口を確保

- ◆人口減少の歯止め
- ◆「東京一極集中」の是正

総合戦略

将来の姿を実現するための5年間(平成27～31年)の戦略を策定。

- ◆地方における安定した雇用の創出
- ◆地方への新しい人の流れをつくる
- ◆若い世代の結婚・出産・子育ての希望をかなえる
- ◆時代に合った地域をつくり、安心な暮らしを守るとともに、地域と地域を連携する

住田町人口ビジョン・総合戦略

人口ビジョン

目標年(2040年)の目標人口約4000人。

将来の姿は、人口が減少しても決して消滅しない、基礎的な生活機能が保証される「住みたい町:住田」

総合戦略

将来の姿を実現するための5年間(平成27～31年)の戦略を策定します。

現在、策定作業中です。

総合戦略推進委員会

16名の方を委嘱し、いままで4回開催し、次のことについて検討

- ・住民アンケートについて
- ・人口・所得構造等について
- ・目標人口

出生率の向上と社会増減ゼロにより約4000人

- ・必須到達目標

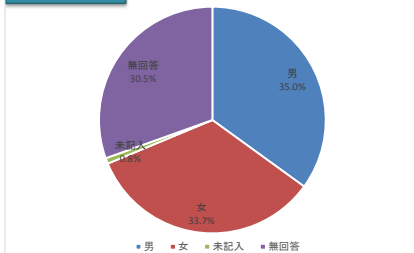
- ①子どもの数は、小学校2校を維持 することを目標に設定し、複式学級を回避するため1学年20人を確保できるような施策の構築。
- ②歩いて行ける範囲に生活に必要な買い物ができる環境の整備。
- ③町内にいながらできる仕事があり、その仕事で生活できる収入・賃金の確保。

住民アンケート

- ・ 実施時期 平成27年6月
- ・ 対象者 15歳以上50歳未満の方
- ・ 配布人数 1,598人
- ・ 回収率 69.5%

住民アンケート

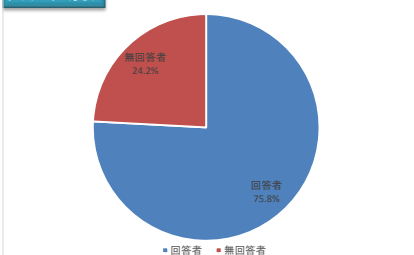
回収率(全体)



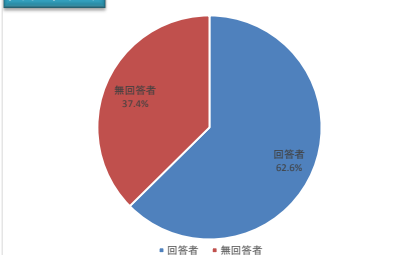
【回収率(全体)】

配布数1,598人、回答者数1,111人、回答率69.5%です。
 男性は配布数737人、回答者数559人、回答率75.8%です。
 女性は配布数861人、回答者数539人、回答率62.6%です。

回収率(男)



回収率(女)



住民アンケート(住みやすさ)

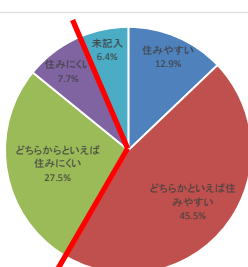
【住みやすさ】

「住みやすい」「やや住みやすい」は62.4%でしたが「住みにくい」「やや住みにくい」は37.6%と約4割が「住みにくさ」を感じています。特に15～19歳の若い世代では40%以上が「住みにくい」と答えています。

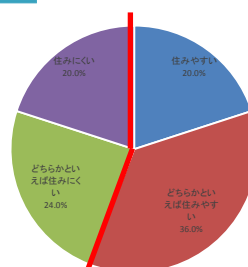
男性と女性を比較すると、女性の方が住みにくいを回答しており、女性の方は、買物や医療などが不便に感じています。

町の周辺部の地区の方が、住みにくいと回答している割合が多いです。

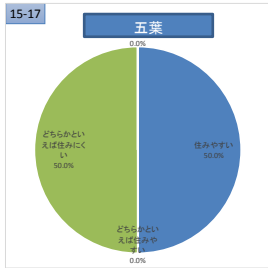
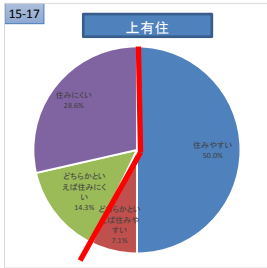
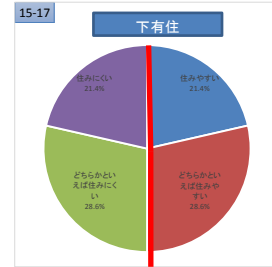
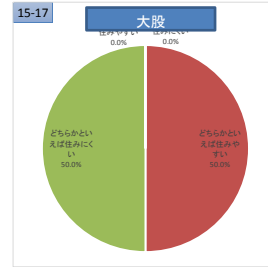
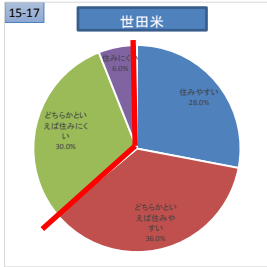
15～17



18～19

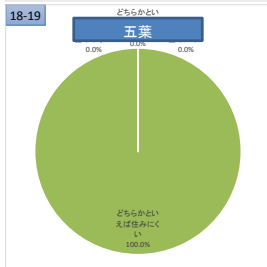
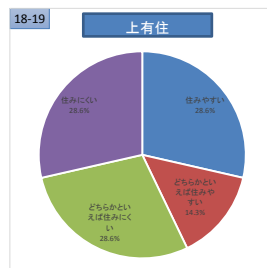
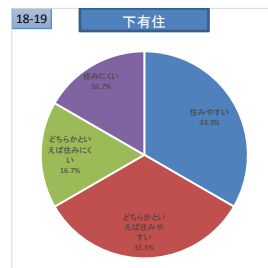
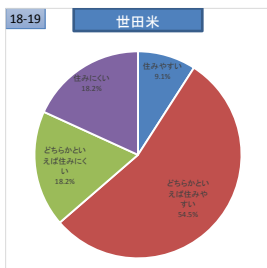


住みやすさ(地区別・15-17歳)



15-17歳を各地区でみていくと住みにくいと回答しているのは、世田米以外の地区で多い。

住みやすさ(地区別・18-19歳)



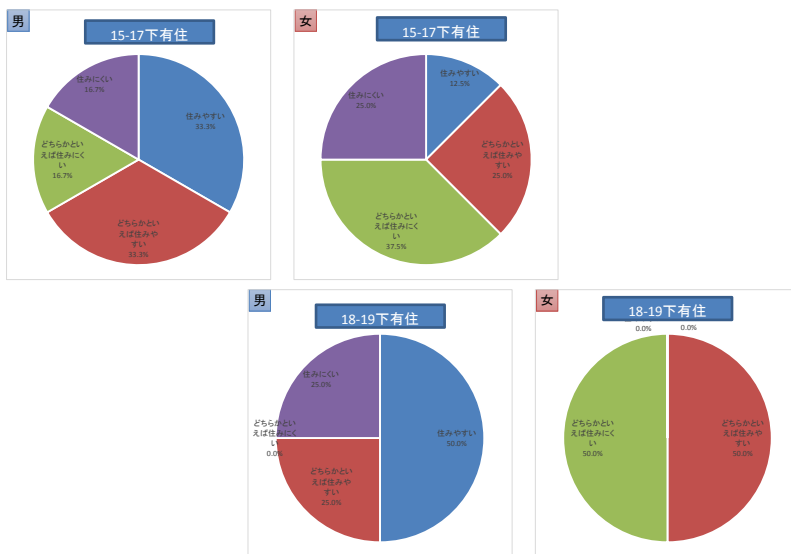
18-19歳を各地区でみていくと「住みにくい」と回答しているのは、五葉、上有住が多い。

※ 大股は回答者がありません

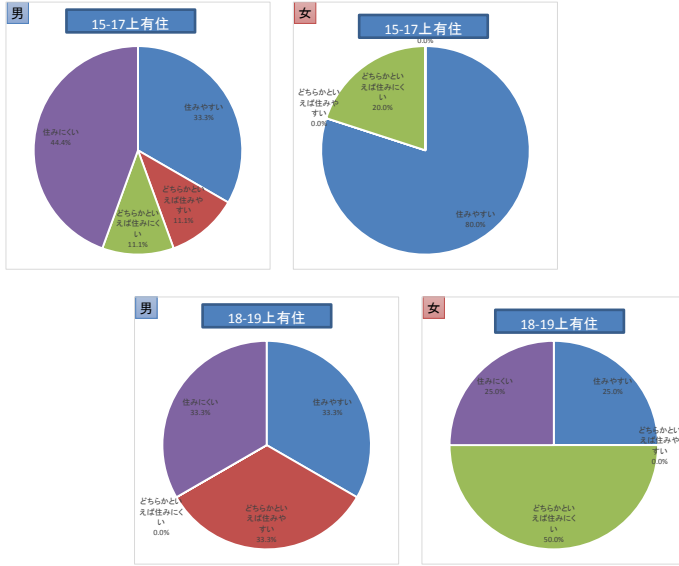
住みやすさ(世田米・15-17歳・18-19歳)



住みやすさ(下有住・15-17歳・18-19歳)



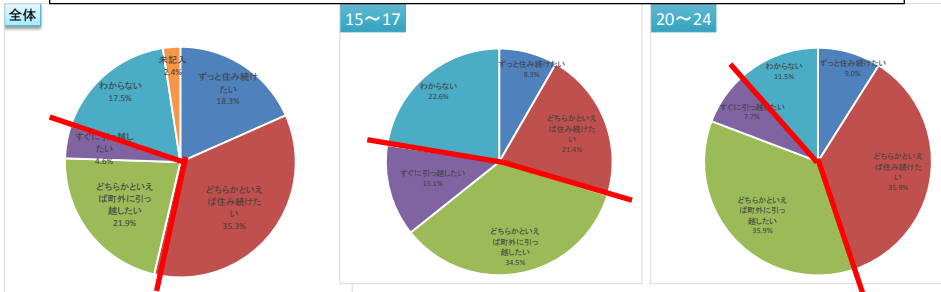
住みやすさ(下有住・15-17歳・18-19歳)



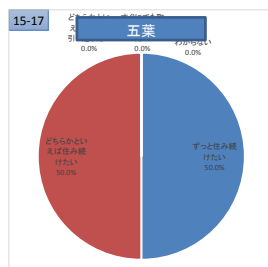
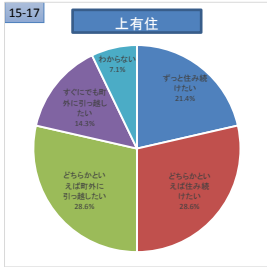
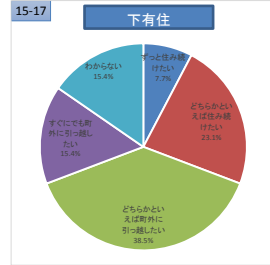
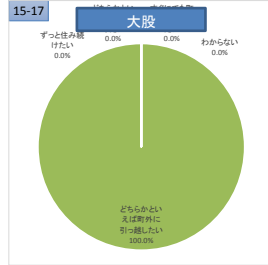
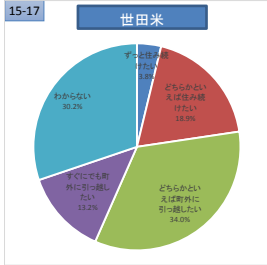
住民アンケート結果

【住み続けたいですか】

「住み続けたい」「どちらかと言えば住み続けたい」が合計で55%となっているものの、年齢別では15～17歳が47.6%、20～24歳で43.6%が「町外に引っ越したい」と答えています。15～17歳でみると世田米で引っ越したい割合が多いです。男性より女性の方が引っ越したい割合が多いです。

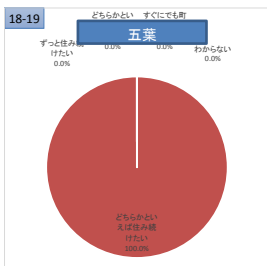
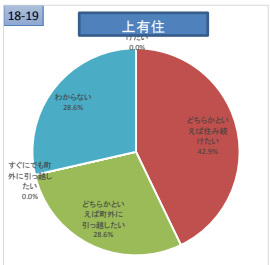
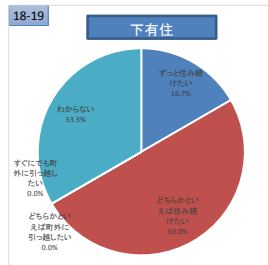
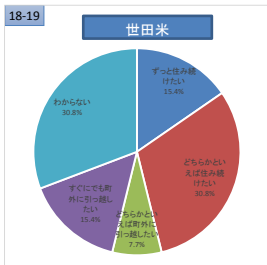


住み続けたいですか(15-17歳)



五葉、上有住は住み続けたいと回答しているのに対し、世田米、大股、下有住は「引っ越したい」と回答している割合が多い。

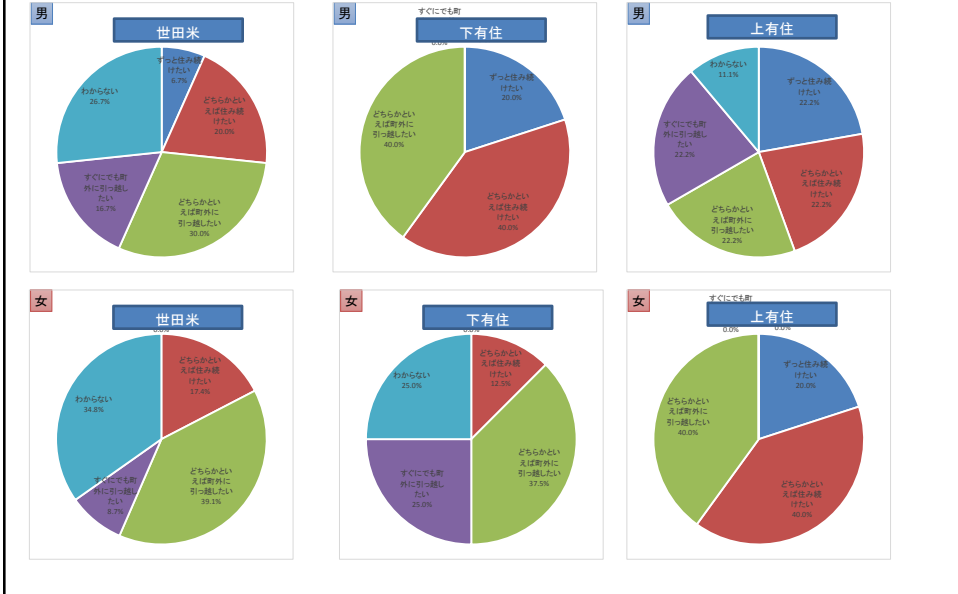
住み続けたいですか(18-19歳)



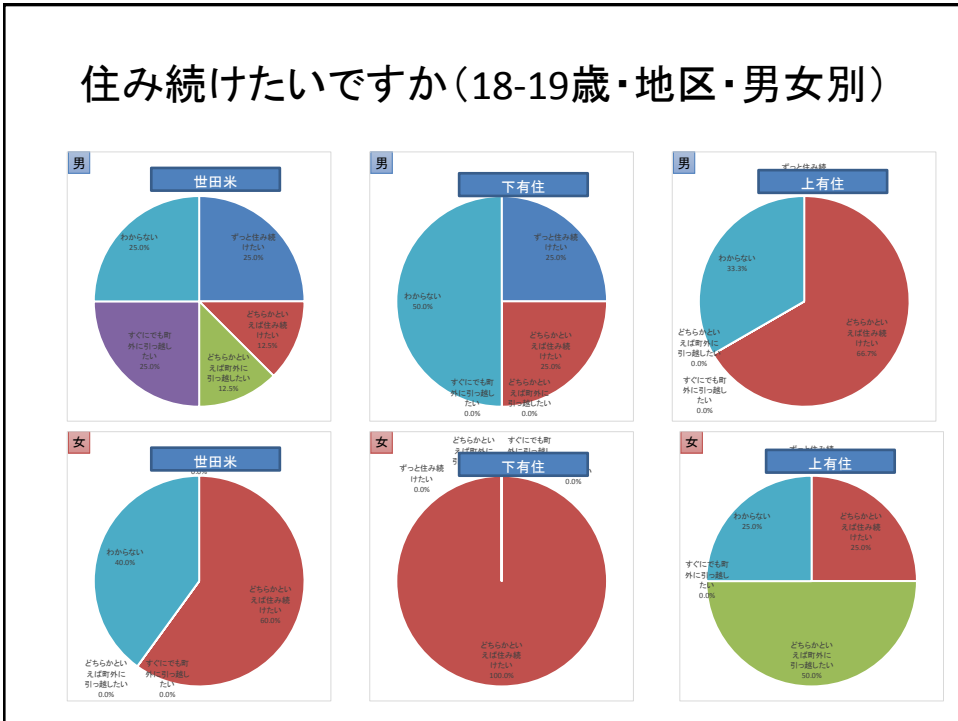
※ 大股は回答者がありません

18-19歳を各地区でみていくと「住み続けたい」と回答しているのは、下有住、五葉地区が多い

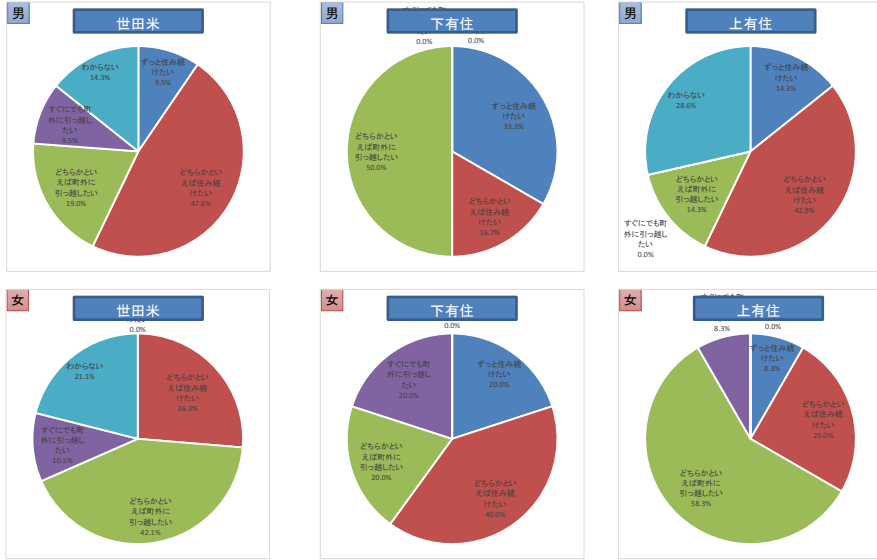
住み続けたいですか(15-17歳・地区・男女別)



住み続けたいですか(18-19歳・地区・男女別)



住み続けたいですか(20-24歳・地区・男女別)



住民アンケート結果

【引っ越したい理由】

引っ越したい理由について、買い物など生活に不便だからが22.3%で最も多く、町内に仕事がないからが19.7%、医療機関が充実していないから12.8%の順となっています。15歳から29歳までの若い世代で、「買い物など生活に不便」「町内に仕事がない」が40%となっています。

