

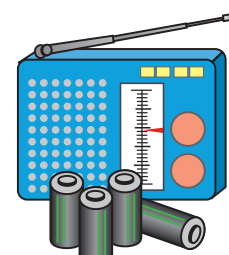
# 非常時持出品の準備&チェック

いざというときすぐに持ち出せるように、日ごろから準備・点検しておきましょう。

## 非常時持出品(例)

事前に準備出来ているか、チェック✓しましょう。

### 携帯ラジオ



- ラジオ
- 電池(多めに用意)

### 救急医療品



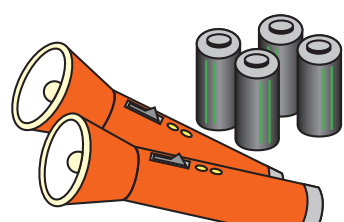
- 持病薬
- 絆創膏
- 傷薬
- 包帯
- 風邪薬
- 胃腸薬
- 鎮痛剤

### 貴重品



- 現金
- 預金通帳
- 印鑑
- 免許証
- 健康保険証
- 権利証書

### 懐中電灯



- 懐中電灯(出来れば一人にひとつ)
- 電池(多めに用意)

### 非常食品



- 火を通さずに食べられるもの、食器など
- カンパン
  - 缶詰
  - 非常用食品
  - ミネラルウォーター
  - 缶切り
  - 栓抜き
  - 紙皿
  - 紙コップ
  - 水筒

### その他



- 衣類(下着・上着など)
- タオル
- 生理用品
- 粉ミルク
- 離乳食
- 紙おむつ
- ウェットティッシュ
- 雨具
- ヘルメット
- ライター
- ラップフィルム
- 防災マップ(本書)
- (止血や食器にかぶせて使う)
- 防寒具(時季による)

## 非常時用備蓄品(例)

災害復旧までの数日間(最低3日)を生活できるようにチェック✓しましょう。

### 飲料水




- 飲料水としてペットボトルや缶入りのミネラルウォーター(1人1日3リットルを目安に)
- 貯水したポリタンクなど

### 非常食品



- お米(アルファ米も便利)
- 缶詰・レトルト食品
- 梅干し・調味料など
- ドライフーズ・チョコレート・アメ(菓子類など)

### 燃料



- 卓上コンロ
- ガスボンベ
- 固形燃料

### その他



- 生活用水(風呂・洗濯機などに貯水)
- 毛布・寝袋・洗面用具・ドライシャンプーなど
- 調理器具(なべ・やかんなど)
- バケツ・各種アウトドア用品など

## 非常時持出品は定期的に点検を!

### 避難生活が長引くときに便利なもの

携帯トイレ、使い捨てカイロ、裁縫セット、ガムテープ、地図、さらし、筆記用具(マジックなど)、スコップなど。



### 阪神・淡路大震災で役に立ったもの

ポリタンク、ホイッスル、予備の眼鏡・補聴器、ビニールシート、新聞紙、補助用具としてロープ、スコップ、ボールやハンマー、のこぎり、車のジャッキなど。

非常時持出品は、使用するときには支障のないように、定期的に点検しておきましょう。とくに食品や飲料水の賞味期限はまめにチェックし、賞味期限がせまったものから順に入れ替えておきましょう。

# わが家の「防災・緊急情報」メモ

非常時・緊急時に連絡してほしい方や、利用してもらいたいわが家の情報です。災害時に救助の方や、緊急時に救急隊・医療機関・町に情報を提供します。

世帯主氏名		電話	
住所			

避難場所	
家族が離ればなれになった時の避難場所	

氏名	生年月日	電話(携帯・会社・学校)	住所	メモ

氏名	血液型	持病・アレルギー	持病薬	かかりつけ医療機関

【メモ】※書ききれなかった内容や、知ってほしい情報(介護情報・救急隊員への伝言など)をお書きください。

氏名	間柄	電話	住所	メモ